



ÅRSREGNSKAPET FOR REGNSKAPSÅRET 2023 - GENERELL INFORMASJON

Enheten

Organisasjonsnummer: 913 746 430
Organisasjonsform: Aksjeselskap
Foretaksnavn: PHARMASUM THERAPEUTICS AS
Forretningsadresse: ShareLab
Forskningsparken i Oslo
Gaustadalléen 21
0349 OSLO

Regnskapsår

Årsregnskapets periode: 01.01.2023 - 31.12.2023

Konsern

Morselskap i konsern: Nei

Regnskapsregler

Regler for små foretak benyttet: Ja
Benyttet ved utarbeidelsen av årsregnskapet til selskapet: Regnskapslovens alminnelige regler

Årsregnskapet fastsatt av kompetent organ

Bekreftet av representant for selskapet: Anders Kohler Fugelli
Dato for fastsettelse av årsregnskapet: 25.06.2024

Grunnlag for avgivelse

År 2023: Årsregnskapet er elektronisk innlevert
År 2022: Tall er hentet fra elektronisk innlevert årsregnskap fra 2023

Det er ikke krav til at årsregnskapet m.v. som sendes til Regnskapsregisteret er undertegnet. Kontrollen på at dette er utført ligger hos revisor/enhetens øverste organ. Sikkerheten ivaretas ved at innsender har rolle/rettighet for innsending av årsregnskapet via Altinn, og ved at det bekreftes at årsregnskapet er fastsatt av kompetent organ.

Brønnøysundregistrene, 03.07.2025



Resultatregnskap

Beløp i: NOK	Note	2023	2022
RESULTATREGNSKAP			
Inntekter			
Annen driftsinntekt	1	1 379 500	1 520 225
Sum inntekter		1 379 500	1 520 225
Kostnader			
Lønnskostnad	2	1 911 669	1 982 407
Avskrivning av driftsmidler og immaterielle eiendeler	3	12 876	9 657
Annen driftskostnad	2, 4	911 980	1 714 176
Sum kostnader		2 836 525	3 706 240
Driftsresultat		-1 457 025	-2 186 015
Finansinntekter og finanskostnader			
Annen renteinntekt		5 356	1 139
Annen finansinntekt		47	14 308
Sum finansinntekter		5 403	15 447
Annen rentekostnad		295 683	
Annen finanskostnad		3 635	16 776
Sum finanskostnader		299 317	16 776
Netto finans		-293 914	-1 328
Ordinært resultat før skattekostnad	5	-1 750 939	-2 187 344
Skattekostnad på resultat	5		
Ordinært resultat etter skattekostnad		-1 750 939	-2 187 344
Årsresultat		-1 750 939	-2 187 344
Årsresultat etter minoritetsinteresser		-1 750 939	-2 187 344
Totalresultat		-1 750 939	-2 187 344
Overføringer og disponeringer			
Udekket tap	6	-1 750 939	-2 187 344



Resultatregnskap

Beløp i: NOK	Note	2023	2022
Overført fra annen egenkapital	6		
Sum overføringer og disponeringer		-1 750 939	-2 187 344



Balanse

Beløp i: NOK	Note	2023	2022
BALANSE - EIENDELER			
Anleggsmidler			
Immaterielle eiendeler			
Utsatt skattefordel	5		
Varige driftsmidler			
Tomter, bygninger o.a. fast eiendom	3		
Maskiner og anlegg	3		
Skip og flytende installasjoner	3		
Driftsløsøre og inventar	3	16 100	28 976
Sum varige driftsmidler		16 100	28 976
Sum anleggsmidler		16 100	28 976
Omløpsmidler			
Varer			
Fordringer			
Andre kortsiktige fordringer	7	859 648	793 442
Sum fordringer		859 648	793 442
Bankinnskudd, kontanter og lignende			
Bankinnskudd	8	4 304 483	601 822
Sum bankinnskudd, kontanter og lignende		4 304 483	601 822
Sum omløpsmidler		5 164 131	1 395 264
SUM EIENDELER		5 180 231	1 424 240
BALANSE - EGENKAPITAL OG GJELD			
Egenkapital			
Innskutt egenkapital			
Aksjekapital	6, 9	316 642	287 079
Beholdning av egne aksjer	9		



Balanse

Beløp i: NOK	Note	2023	2022
Overkurs	6	2 468 680	
Sum innskutt egenkapital		2 785 322	287 078
Opptjent egenkapital			
Annen egenkapital	10		
Udekket tap	6		1 176 050
Sum opptjent egenkapital			-1 176 050
Sum egenkapital		2 785 322	-888 971
Gjeld			
Langsiktig gjeld			
Utsatt skatt	5		
Annen langsiktig gjeld			
Øvrig langsiktig gjeld		1 068 437	1 323 404
Sum annen langsiktig gjeld		1 068 437	1 323 404
Sum langsiktig gjeld		1 068 437	1 323 404
Kortsiktig gjeld			
Leverandørgjeld		830 511	366 955
Betalbar skatt	5		
Skyldig offentlige avgifter		109 362	128 726
Annen kortsiktig gjeld	11	386 599	494 127
Sum kortsiktig gjeld		1 326 472	989 807
Sum gjeld		2 394 909	2 313 211
SUM EGENKAPITAL OG GJELD		5 180 231	1 424 240



Brønnøysundregistrene

ÅRSREGNSKAP FOR REGNSKAPSÅRET 2023 - GENERELL INFORMASJON

Journalnummer: 2024 563526

Enheten

Organisasjonsnummer: 913 746 430
Organisasjonsform: Aksjeselskap
Foretaksnavn: PHARMASUM THERAPEUTICS AS
Forretningsadresse: ShareLab
Forskningsparken i Oslo
Gaustadalléen 21
0349 OSLO

Regnskapsår

Årsregnskapets periode: 01.01.2023 - 31.12.2023

Konsern

Morselskap i konsern: Nei

Regnskapsregler

Regler for små foretak benyttet: Ja
Benyttet ved utarbeidelsen av årsregnskapet til selskapet: Regnskapslovens alminnelige regler

Årsregnskapet fastsatt av kompetent organ

Bekreftet av representant for selskapet: Anders Kohler Fugelli
Dato for fastsettelse av årsregnskapet: 25.06.2024

Revisjon

Årsregnskapet er utarbeidet av ekstern autorisert regnskapsfører: Ja
Ekstern autorisert regnskapsfører har i løpet av regnskapsåret bistått ved den løpende regnskapsføringen eller utført andre tjenester for selskapet enn å utarbeide årsregnskapet: Ja

Grunnlag for avgivelse

År 2023: Årsregnskap er elektronisk innlevert.
År 2022: Tall er hentet fra elektronisk innlevert årsregnskap fra 2023.

Det er ikke krav til at årsregnskapet m.v. som sendes til Regnskapsregisteret er undertegnet. Kontrollen på at dette er utført ligger hos revisor/enhetens øverste organ. Sikkerheten ivaretas ved at innsender har rolle/rettighet for innsending av årsregnskapet via Altinn, og ved at det bekreftes at årsregnskapet er fastsatt av kompetent organ.

Brønnøysundregistrene, 02.07.2024

Brønnøysundregistrene
Postadresse: Postboks 900, 8910 Brønnøysund
Telefon: 75 00 75 00
E-post: firmapost@brreg.no Internett: www.brreg.no
Organisasjonsnummer: 974 760 673



Organisasjonsnr: 913 746 430
PHARMASUM THERAPEUTICS AS

RESULTATREGNSKAP

Beløp i: NOK	Note	2023	2022
RESULTATREGNSKAP			
Inntekter			
Annen driftsinntekt	1	1 379 500	1 520 225
Sum inntekter		1 379 500	1 520 225
Kostnader			
Lønnskostnad	2	1 911 669	1 982 407
Avskrivning av driftsmidler og immaterielle eiendeler	3	12 876	9 657
Annen driftskostnad	2, 4	911 980	1 714 176
Sum kostnader		2 836 525	3 706 240
Driftsresultat		-1 457 025	-2 186 015
Finansinntekter og finanskostnader			
Annen renteinntekt		5 356	1 139
Annen finansinntekt		47	14 308
Sum finansinntekter		5 403	15 447
Annen rentekostnad		295 683	
Annen finanskostnad		3 635	16 776
Sum finanskostnader		299 317	16 776
Netto finans		-293 914	-1 328
Ordinært resultat før skattekostnad	5	-1 750 939	-2 187 344
Skattekostnad på resultat	5		
Ordinært resultat etter skattekostnad		-1 750 939	-2 187 344
Årsresultat		-1 750 939	-2 187 344
Årsresultat etter minoritetsinteresser		-1 750 939	-2 187 344
Totalresultat		-1 750 939	-2 187 344
Overføringer og disponeringer			
Udekket tap	6	-1 750 939	-2 187 344
Overført fra annen egenkapital	6		
Sum overføringer og disponeringer		-1 750 939	-2 187 344



Organisasjonsnr: 913 746 430
PHARMASUM THERAPEUTICS AS

BALANSE

Beløp i: NOK	Note	2023	2022
BALANSE - EIENDELER			
Anleggsmidler			
Immaterielle eiendeler			
Utsatt skattefordel	5		
Varige driftsmidler			
Tomter, bygninger o.a. fast eiendom	3		
Maskiner og anlegg	3		
Skip og flytende installasjoner	3		
Driftsløsøre og inventar	3	16 100	28 976
Sum varige driftsmidler		16 100	28 976
Sum anleggsmidler		16 100	28 976
Omløpsmidler			
Varer			
Fordringer			
Andre kortsiktige fordringer	7	859 648	793 442
Sum fordringer		859 648	793 442
Bankinnskudd, kontanter og lignende			
Bankinnskudd	8	4 304 483	601 822
Sum bankinnskudd, kontanter og lignende		4 304 483	601 822
Sum omløpsmidler		5 164 131	1 395 264
SUM EIENDELER		5 180 231	1 424 240
BALANSE - EGENKAPITAL OG GJELD			
Egenkapital			
Innskutt egenkapital			
Aksjekapital	6, 9	316 642	287 079
Beholdning av egne aksjer	9		
Overkurs	6	2 468 680	
Sum innskutt egenkapital		2 785 322	287 078
Opptjent egenkapital			
Annen egenkapital	10		
Udekket tap	6		1 176 050
Sum opptjent egenkapital			-1 176 050



Sum egenkapital		2 785 322	-888 971
Gjeld			
Langsiktig gjeld			
Utsatt skatt	5		
Annen langsiktig gjeld			
Øvrig langsiktig gjeld		1 068 437	1 323 404
Sum annen langsiktig gjeld		1 068 437	1 323 404
Sum langsiktig gjeld		1 068 437	1 323 404
Kortsiktig gjeld			
Leverandørgjeld		830 511	366 955
Betalbar skatt	5		
Skyldig offentlige avgifter		109 362	128 726
Annen kortsiktig gjeld	11	386 599	494 127
Sum kortsiktig gjeld		1 326 472	989 807
Sum gjeld		2 394 909	2 313 211
SUM EGENKAPITAL OG GJELD		5 180 231	1 424 240



Organisasjonsnr: 913 746 430
PHARMASUM THERAPEUTICS AS

NOTEOPPLYSNINGER - SELSKAP - alle poster oppgitt i hele tall

Note

Antall årsverk i regnskapsåret
1.20

<u>Sum</u>	<u>Beløp</u>
<u>Balanseført verdi 31.12.</u>	<u>Varige driftsmidler Immaterielle eiend.</u>

Konsernregnskap

Morselskapet sitt navn

Forretningskontor for morselskapet

Begrunnelse for at datterselskap er utelatt fra konsolideringen

<u>Samlet beløp - tilknyttet selskap</u>	<u>Årets</u>	<u>Fjorårets</u>
--	--------------	------------------

<u>Samlet beløp - foretak i samme konsern</u>	<u>Årets</u>	<u>Fjorårets</u>
---	--------------	------------------

<u>Samlet beløp - foretak i samme konsern</u>	<u>Årets</u>	<u>Fjorårets</u>
---	--------------	------------------

<u>Samlet beløp - felles kontrollert virksomhet</u>	<u>Årets</u>	<u>Fjorårets</u>
---	--------------	------------------

<u>Pantstillelse</u>	<u>Beløp</u>
----------------------	--------------

<u>Beholdning av egne aksjer</u>	<u>Antall</u>	<u>Pålydende</u>	<u>Andel av aksjek.</u>
----------------------------------	---------------	------------------	-------------------------



Til generalforsamlingen i Pharmasum Therapeutics AS

Uavhengig revisors beretning

Konklusjon

Vi har revidert årsregnskapet for Pharmasum Therapeutics AS som består av balanse per 31. desember 2023, resultatregnskap for regnskapsåret avsluttet per denne datoen og noter til årsregnskapet, herunder et sammendrag av viktige regnskapsprinsipper.

Etter vår mening oppfyller årsregnskapet gjeldende lovkrav, og gir årsregnskapet et rettviseende bilde av selskapets finansielle stilling per 31. desember 2023, og av dets resultater for regnskapsåret avsluttet per denne datoen i samsvar med regnskapslovens regler og god regnskapsskikk i Norge.

Grunnlag for konklusjonen

Vi har gjennomført revisjonen i samsvar med International Standards on Auditing (ISA-ene). Våre oppgaver og plikter i henhold til disse standardene er beskrevet nedenfor under *Revisors oppgaver og plikter ved revisjonen av årsregnskapet*. Vi er uavhengige av selskapet i samsvar med kravene i relevante lover og forskrifter i Norge og International Code of Ethics for Professional Accountants (inkludert internasjonale uavhengighetsstandarder) utstedt av International Ethics Standards Board for Accountants (IESBA-reglene), og vi har overholdt våre øvrige etiske forpliktelser i samsvar med disse kravene. Innhentet revisjonsbevis er etter vår vurdering tilstrekkelig og hensiktsmessig som grunnlag for vår konklusjon.

Styrets og daglig leders ansvar for årsregnskapet

Styret og daglig leder (ledelsen) er ansvarlige for å utarbeide årsregnskapet og for at det gir et rettviseende bilde i samsvar med regnskapslovens regler og god regnskapsskikk i Norge. Ledelsen er også ansvarlig for slik internkontroll som den finner nødvendig for å kunne utarbeide et årsregnskap som ikke inneholder vesentlig feilinformasjon, verken som følge av misligheter eller utilsiktede feil.

Ved utarbeidelsen av årsregnskapet må ledelsen ta standpunkt til selskapets evne til fortsatt drift og opplyse om forhold av betydning for fortsatt drift. Forutsetningen om fortsatt drift skal legges til grunn for årsregnskapet så lenge det ikke er sannsynlig at virksomheten vil bli avvirket.

Revisors oppgaver og plikter ved revisjonen av årsregnskapet

Vårt mål er å oppnå betryggende sikkerhet for at årsregnskapet som helhet ikke inneholder vesentlig feilinformasjon, verken som følge av misligheter eller utilsiktede feil, og å avgi en revisjonsberetning som inneholder vår konklusjon. Betryggende sikkerhet er en høy grad av sikkerhet, men ingen garanti for at en revisjon utført i samsvar med ISA-ene, alltid vil avdekke vesentlig feilinformasjon. Feilinformasjon kan oppstå som følge av misligheter eller utilsiktede feil. Feilinformasjon er å anse som vesentlig dersom den enkeltvis eller samlet med rimelighet kan forventes å påvirke de økonomiske beslutningene som brukerne foretar på grunnlag av årsregnskapet. For videre beskrivelse av revisors oppgaver og plikter vises det til: <https://revisorforeningen.no/revisjonsberetninger>

Oslo, 12. juni 2024

PricewaterhouseCoopers AS

Herman Skibrek
Statsautorisert revisor
(elektronisk signert)

PricewaterhouseCoopers AS, Dronning Eufemias gate 71, Postboks 748 Sentrum, NO-0106 Oslo
T: 02316, org. no.: 987 009 713 MVA, www.pwc.no
Statsautoriserte revisorer, medlemmer av Den norske Revisorforening og autorisert regnskapsførerselskap



 Securely signed with Brevio

Revisjonsberetning

Signers:

Name	Method	Date
Skibrek, Herman	BANKID	2024-06-14 13:33

This document package contains:

- Closing page (this page)
- The original document(s)
- The electronic signatures. These are not visible in the document, but are electronically integrated.



This file is sealed with a digital signature.
The seal is a guarantee for the authenticity
of the document.



	Finnish FTN Reijo Juhani Sakonen 2024-06-12
	BankID Signing Anders Kohler Fugelli 2024-06-12
	BankID Signing Øystein Soug 2024-06-13
	BankID Signing John Sigurd Mjæen Svendsen 2024-06-13


Årsregnskap 2023


Pharmasum Therapeutics AS

Resultatregnskap
Balanse
Noter til regnskapet


Org.nr.: 913 746 430



 Finnish FTN
Reijo Juhani Salonen
2024-06-12

 BankID Signing
Anders Kohler Fugelli
2024-06-12

 BankID Signing
Øystein Soug
2024-06-13


 BankID Signing
John Sigurd Mjæen Svendsen
2024-06-13

RESULTATREGNSKAP

PHARMASUM THERAPEUTICS AS


DRIFTSINTEKTER OG DRIFTSKOSTNADER	Note	2023	2022
Annen driftsinntekt	1	1 379 500	1 520 225
Sum driftsinntekter		1 379 500	1 520 225
Lønnskostnad	2	1 911 669	1 982 407
Avskrivning av driftsmidler og immaterielle eiendeler	3	12 876	9 657
Annen driftskostnad	2, 4	911 980	1 714 176
Sum driftskostnader		2 836 525	3 706 240
Driftsresultat		-1 457 025	-2 186 015
FINANSINTEKTER OG FINANSKOSTNADER			
Renteinntekter		5 356	1 139
Annen finansinntekt		47	14 308
Rentekostnader		295 683	0
Annen finanskostnad		3 635	16 776
Resultat av finansposter		-293 914	-1 328
Resultat før skattekostnad	5	-1 750 939	-2 187 344
Årsresultat		-1 750 939	-2 187 344
OVERFØRINGER			
Overført udekket tap mot EK/dekning fra overkurs	6	1 750 939	2 187 344
Sum overføringer		-1 750 939	-2 187 344



 Finnish FTN
Reijo Juhani Salonen
2024-06-12


 BankID Signing
Anders Kohler Fugelli
2024-06-12


 BankID Signing
Øystein Soug
2024-06-13

 BankID Signing
John Sigurd Mjæen Svendsen
2024-06-13


BALANSE			
PHARMASUM THERAPEUTICS AS			
EIENDELER	Note	2023	2022
VARIGE DRIFTSMIDLER			
Driftsløsøre og inventar	3	16 100	28 976
Sum varige driftsmidler		16 100	28 976
Sum anleggsmidler		16 100	28 976
OMLØPSMIDLER			
FORDRINGER			
Andre kortsiktige fordringer	7	859 648	793 442
Sum fordringer		859 648	793 442
Bankinnskudd	8	4 304 483	601 822
Sum omløpsmidler		5 164 131	1 395 264
Sum eiendeler		5 180 231	1 424 240



 Finnish FTN
Reijo Juhani Salonen
2024-06-12

 BankID Signing
Anders Kohler Fugelli
2024-06-12

 BankID Signing
Øystein Soug
2024-06-13

 BankID Signing
John Sigurd Mjøen Svendsen
2024-06-13

BALANSE			
PHARMASUM THERAPEUTICS AS			
	Note	2023	2022
EGENKAPITAL OG GJELD			
EGENKAPITAL			
INNSKUTT EGENKAPITAL			
Aksjekapital	6, 9	316 642	287 079
Overkurs	6	2 468 680	0
Sum innskutt egenkapital		2 785 322	287 078
OPPTJENT EGENKAPITAL			
Udekket tap	6	0	-1 176 050
Sum opptjent egenkapital		0	-1 176 050
Sum egenkapital		2 785 322	-888 971
GJELD			
ANNEN LANGSIKTIG GJELD			
Øvrig langsiktig gjeld		1 068 437	1 323 404
Sum annen langsiktig gjeld		1 068 437	1 323 404
KORTSIKTIG GJELD			
Leverandørgjeld		830 511	366 955
Skyldig offentlige avgifter		109 362	128 726
Annen kortsiktig gjeld	11	386 599	494 127
Sum kortsiktig gjeld		1 326 472	989 807
Sum gjeld		2 394 909	2 313 211
Sum egenkapital og gjeld		5 180 231	1 424 240

Oslo, 12.06.2024
Styret i Pharnasum Therapeutics AS

Anders Kohler Fugelli
styreleder/daglig leder

Øystein Soug
styremedlem

John Sigurd Mjøen Svendsen
styremedlem

Reijo Juhani Salonen
styremedlem



Regnskapsprinsipper

Årsregnskapet er satt opp i samsvar med regnskapsloven og NRS 8 - God regnskapskikk fo

DRIFTSINNETEKTER

Inntektsføring ved salg av varer skjer på leveringstidspunktet. Tjenester inntektsføres etter leveres.

SKATT

Skattekostnaden i resultatregnskapet omfatter både periodens betalbare skatt og endring i utsatt skatt. Utsatt skatt er beregnet med 22 % på grunnlag av de midlertidige forskjeller som eksisterer mellom regnskapsmessige og skattemessige verdier, samt ligningsmessig underskudd til fremføring ved utgangen av regnskapsåret. Skatteøkende og skattereduserende midlertidige forskjeller som reverserer eller kan reverseres i samme periode er utlignet og nettoført.

IMMATERIELLE EIENDELER

Utgifter til immaterielle eiendeler, herunder utgifter til patent, er balanseført i utstrekning kriteriene for balanseføring er oppfylt. Den immaterielle eiendelen avskrives i henhold til antatt økonomisk levetid.

Løpende kostnader til forskning og utvikling er kostnadsført.

KLASSIFISERING OG VURDERING AV BALANSEPOSTER

Anleggsmidler omfatter eiendeler bestemt til varig eie og bruk. Anleggsmidler er vurdert til anskaffelseskost. Varige driftsmidler balanseføres og avskrives over driftsmidlets økonomiske levetid. Varige driftsmidler nedskrives til gjenvinnbart beløp ved verdifall som forventes ikke å være forbigående. Gjenvinnbart beløp er det høyeste av netto salgsverdi og verdi i bruk. Verdi i bruk er nåverdi av fremtidige kontantstrømmer knyttet til eiendelen. Nedskrivningen reverseres når grunnlaget for nedskrivningen ikke lenger er til stede.


Omløpsmidler og kortsiktig gjeld omfatter normalt poster som forfaller til betaling innen ett år etter balansedagen, samt poster som knytter seg til varekretsløpet. Omløpsmidler vurderes til laveste verdi av anskaffelseskost og virkelig verdi.


FORDRINGER


Kundefordringer og andre fordringer oppføres til pålydende etter fradrag for avsetning til forventet tap. Avsetning til tap gjøres på grunnlag av en individuell vurdering av de enkelte fordringene.


Note 1 Offentlig tilskudd

Type tilskudd	2023	2022
SkatteFUNN	292 015	496 896
Regionalt Forskningsråd	1 087 485	1 023 329
Sum	1 379 500	1 520 225

 Finnish FTN
Reijo Juhani Salonen
2024-06-12

 BankID Signing
Anders Kohler Fugelli
2024-06-12




 BankID Signing
Øystein Soug
2024-06-13

 BankID Signing
John Sigurd Mjøen Svendsen
2024-06-13



Note 2 Lønnskostnader, antall årsverk, honorarer til styre og revisor

LØNNSKOSTNADER

	2023	
Lønninger	1 543 948	 Finnish FTN Reijo Juhani Sakonen 2024-06-12
Arbeidsgiveravgift	225 407	 BankID Signing Anders Kohler Fugelli 2024-06-12
Pensjonskostnader	142 048	 BankID Signing Øystein Soug 2024-06-13
Andre ytelser	266	 BankID Signing John Sigurd Mjøen Svendsen 2024-06-13
Sum	1 911 669	1 982 407

Selskapet har i 2023 sysselsatt 1,2 årsverk.

Det er ikke utbetalt honorar til styret i regnskapsåret.

Selskapet er pliktig til å ha tjenestepensjonsordning etter lov om obligatorisk tjenestepensjon og selskapets pensjonsordning tilfredsstiller kravene i denne lov.

Kostnadsført godtgjørelse til revisor (inkl. teknisk bistand med årsregnskap og attestasjon Skattefunn) for 2023 var kr 194 403 og tilsvarende for år 2022 var kr 69 000.

Note 3 Anleggsmidler

	Driftsløsøre, inventar ol.	Sum
Anskaffelseskost pr. 01.01.23	38 633	38 633
= Anskaffelseskost 31.12.23	38 633	38 633
Akkumulerte avskrivninger 31.12.23	22 533	22 533
= Bokført verdi 31.12.23	16 100	16 100
Årets ordinære avskrivninger	12 876	12 876
Økonomisk levetid	3 år	

Note 4 Spesifikasjon av driftskostnader

	2023	2022
Fremmede tjenester	628 666	1 340 501
Andre driftskostnader	283 313	373 675
Sum driftskostnader	911 980	1 714 176

Selskapet har utgiftsført forskning- og utviklingskostnader løpende.



Note 5 Skatt

Årets skattekostnad

Resultatført skatt på ordinært resultat:

Betalbar skatt

Endring i utsatt skattefordel


Skattekostnad ordinært resultat


2023

0


0

0

 Finnish FTN
Reijo Juhani Sakonen
2024-06-12

 BankID Signing
Anders Kohler Fugelli
2024-06-12

 BankID Signing
Øystein Soug
2024-06-13

 BankID Signing
John Sigurd Mjøen Svendsen
2024-06-13

U

0

Skattepliktig inntekt:

Resultat før skatt

Permanente forskjeller

Endring i midlertidige forskjeller

Skattepliktig inntekt

-1 750 939

-606 320

4 763

-2 352 496

-2 187 344

-469 065

-1 933

-2 658 342

Betalbar skatt i balansen:

Betalbar skatt på årets resultat

Sum betalbar skatt i balansen

0

0

0

0

Skatteeffekten av midlertidige forskjeller og underskudd til fremføring som har gitt opphav til utsatt skatt og utsatte skattefordeler, spesifisert på typer av midlertidige forskjeller

	2023	2022	Endring
Varige driftsmidler	-2 830	1 933	4 763
Sum	-2 830	1 933	4 763
Akkumulert fremførbart underskudd	-39 690 771	-37 338 275	2 352 496
Inngår ikke i beregningen av utsatt skatt	39 693 601	37 336 342	-2 357 259
Utsatt skattefordel (22 %)	0	0	0

I henhold til God regnskapsskikk for små foretak balanseføres ikke utsatt skattefordel.

Note 6 Egenkapitalbevegelse


	Aksjekapital	Overkurs	Annen egenkapital	Sum egenkapital
Pr. 31.12.2022	287 079	0	-1 176 050	-888 971
Årets resultat	0	0	-1 750 939	-1 750 939
Kapitalforhøyelse	29 563	5 395 669	0	5 425 232
Udekket tap mot overkurs		-2 926 989	2 926 989	0
Pr 31.12.2023	316 642	2 468 680	0	2 785 322


Selskapet har i 2023 gjennomført kapitalforhøyelser gjennom nyemisjon med kr 5 014 055 og gjeldskonvertering med kr 750 750, totalt kr 5 764 805 brutto, minus emisjonskostnader kr 339 572 som ført mot overkurs, netto kr 5 425 232.




Note 7 Kortsiktige fordringer

	2023
Påløpt, ikke utbetalt tilskudd SkatteFUNN	292 015
Andre kortsiktige fordringer	567 633
Sum kortsiktige fordringer	859 648

 Finnish FTN
Reijo Juhani Salonen
2024-06-12

 BankID Signing
Anders Kohler Fugelli
2024-06-12

 BankID Signing
Øystein Soug
2024-06-13

 BankID Signing
John Sigurd Mjøen Svendsen
2024-06-13
193 442

Note 8 Bankinnskudd, bundne

Innestående midler på skattetrekkkonto (bundne midler) pr. 31.12.23 er på kr. 55 542.

Note 9 Aksjonærer

AKSJEKAPITALEN I PHARMASUM THERAPEUTICS AS PR. 31.12 BESTÅR AV:

	Antall	Pålydende	Bokført
Ordinære aksjer	3 166 419	0,1	316 642
Sum	3 166 419		316 642

EIERSTRUKTUR

De største aksjonærene i % pr. 31.12 var:

	Ordinære	Eierandel	Stemmeandel
Jahatt As	485 085	15,3	15,3
Jakob Hatteland Holding As	414 954	13,1	13,1
Pharmapatent As	258 340	8,2	8,2
Fugelli Invest As	250 250	7,9	7,9
Inven2 As	103 448	3,3	3,3
Anders Kohler Fugelli	96 307	3,0	3,0
North Murray As	76 930	2,4	2,4
Pharma Holdings As	68 142	2,2	2,2
Heyern As	67 560	2,1	2,1
Bent Eriksen As	63 800	2,0	2,0
Sum >2% eierandel	1 884 816	59,5	59,5
Sum øvrige	1 281 603	40,5	40,5
Totalt antall aksjer	3 166 419	100,0	100,0


AKSJER EIET AV MEDLEMMER I STYRET OG DAGLIG LEDER:


Navn	Verv	Ordinære
Anders Kohler Fugelli	styreleder/daglig leder	96 307
Totalt antall aksjer		96 307





Note 10 Fortsatt drift

Pharmasum Therapeutics AS har i 2023 gjennomført kapitalforhøyelser på ca 5,8 mill.kr for egenkapitalen. Selskapet har en kontantbeholdning på 4,3 mill.kr pr. utgangen av 2023. Selskapets egenkapital er positiv ved utgangen av året. Selskapets styre vurderer at tilførselen av likviditet vil medføre at selskapets planer for perioden fram til sommeren 2024 kan gjennomføres.

 Finnish FTN
Reijo Juhani Salonen
2024-06-12

 BankID Signing
Anders Kohler Fugelli
2024-06-12

 BankID Signing
Øystein Soug
2024-06-13

 BankID Signing
John Sigurd Mjøen Svendsen
2024-06-13

Selskapet driver med forskning og er avhengig av tilførsel av ytterligere egenkapital i løpet av 2024. Basert på at de foreliggende planer gjennomføres med tilfredsstillende resultat, ansees sannsynligheten for videre finansiering å være store. Markedspotensiale for selskapets produkt og interessen fra industrien tilsier dette. Grunnlaget for styrets konklusjon om å videreføre fortsatt drift er basert på dette grunnlaget.

Note 11 Kortsiktig gjeld

	2023	2022
Lån fra ansatte og aksjonærer	0	200 100
Lønn og feriepenger	281 362	205 599
Avsetninger rentekostnader	105 237	88 428
Forskudd FoU prosjekt	0	0
Sum annen kortsiktig gjeld	386 599	494 127



Årsregnskap 2023

Pharmasum Therapeutics AS

Resultatregnskap
Balanse
Noter til regnskapet



Org.nr.: 913 746 430



RESULTATREGNSKAP

PHARMASUM THERAPEUTICS AS

DRIFTSINNEKTER OG DRIFTSKOSTNADER	Note	2023	2022
Annen driftsinntekt	1	1 379 500	1 520 225
Sum driftsinntekter		1 379 500	1 520 225
Lønnskostnad	2	1 911 669	1 982 407
Avskrivning av driftsmidler og immaterielle eiendeler	3	12 876	9 657
Annen driftskostnad	2, 4	911 980	1 714 176
Sum driftskostnader		2 836 525	3 706 240
Driftsresultat		-1 457 025	-2 186 015
FINANSINNEKTER OG FINANSKOSTNADER			
Renteinntekter		5 356	1 139
Annen finansinntekt		47	14 308
Rentekostnader		295 683	0
Annen finanskostnad		3 635	16 776
Resultat av finansposter		-293 914	-1 328
Resultat før skattekostnad	5	-1 750 939	-2 187 344
Årsresultat		-1 750 939	-2 187 344
OVERFØRINGER			
Overført udekket tap mot EK/dekning fra overkurs	6	1 750 939	2 187 344
Sum overføringer		-1 750 939	-2 187 344



BALANSE

PHARMASUM THERAPEUTICS AS

EIENDELER	Note	2023	2022
VARIGE DRIFTSMIDLER			
Driftsløsøre og inventar	3	16 100	28 976
Sum varige driftsmidler		16 100	28 976
Sum anleggsmidler		16 100	28 976
OMLØPSMIDLER			
FORDRINGER			
Andre kortsiktige fordringer	7	859 648	793 442
Sum fordringer		859 648	793 442
Bankinnskudd	8	4 304 483	601 822
Sum omløpsmidler		5 164 131	1 395 264
Sum eiendeler		5 180 231	1 424 240



BALANSE

PHARMASUM THERAPEUTICS AS

EGENKAPITAL OG GJELD	Note	2023	2022
EGENKAPITAL			
INNSKUTT EGENKAPITAL			
Aksjekapital	6, 9	316 642	287 079
Overkurs	6	2 468 680	0
Sum innskutt egenkapital		2 785 322	287 078
OPPTJENT EGENKAPITAL			
Udekket tap	6	0	-1 176 050
Sum opptjent egenkapital		0	-1 176 050
Sum egenkapital		2 785 322	-888 971
GJELD			
ANNEN LANGSIKTIG GJELD			
Øvrig langsiktig gjeld		1 068 437	1 323 404
Sum annen langsiktig gjeld		1 068 437	1 323 404
KORTSIKTIG GJELD			
Leverandørgjeld		830 511	366 955
Skyldig offentlige avgifter		109 362	128 726
Annen kortsiktig gjeld	11	386 599	494 127
Sum kortsiktig gjeld		1 326 472	989 807
Sum gjeld		2 394 909	2 313 211
Sum egenkapital og gjeld		5 180 231	1 424 240

Oslo, 12.06.2024

Styret i Pharmasum Therapeutics AS

Anders Kohler Fugelli
styreleder/daglig leder

Øystein Soug
styremedlem

John Sigurd Mjøen Svendsen
styremedlem

Reijo Juhani Salonen
styremedlem



Regnskapsprinsipper

Årsregnskapet er satt opp i samsvar med regnskapsloven og NRS 8 - God regnskapsskikk for små foretak.

SKATT

Skattekostnaden i resultatregnskapet omfatter både periodens betalbare skatt og endring i utsatt skatt. Utsatt skatt er beregnet med 22 % på grunnlag av de midlertidige forskjeller som eksisterer mellom regnskapsmessige og skattemessige verdier, samt ligningsmessig underskudd til fremføring ved utgangen av regnskapsåret. Skatteøkende og skattereduserende midlertidige forskjeller som reverserer eller kan reverseres i samme periode er utlignet og nettoført.

IMMATERIELLE EIENDELER

Utgifter til immaterielle eiendeler, herunder utgifter til patent, er balanseført i utstrekning kriteriene for balanseføring er oppfylt. Den immaterielle eiendelen avskrives i henhold til antatt økonomisk levetid.

Løpende kostnader til forskning og utvikling er kostnadsført.

KLASSIFISERING OG VURDERING AV BALANSEPOSTER

Anleggsmidler omfatter eiendeler bestemt til varig eie og bruk. Anleggsmidler er vurdert til anskaffelseskost. Varige driftsmidler balanseføres og avskrives over driftsmidlets økonomiske levetid. Varige driftsmidler nedskrives til gjenvinnbart beløp ved verdifall som forventes ikke å være forbigående. Gjenvinnbart beløp er det høyeste av netto salgsverdi og verdi i bruk. Verdi i bruk er nåverdi av fremtidige kontantstrømmer knyttet til eiendelen. Nedskrivningen reverseres når grunnlaget for nedskrivningen ikke lenger er til stede.

Omløpsmidler og kortsiktig gjeld omfatter normalt poster som forfaller til betaling innen ett år etter balansedagen, samt poster som knytter seg til varekretsløpet. Omløpsmidler vurderes til laveste verdi av anskaffelseskost og virkelig verdi.

FORDRINGER

Kundefordringer og andre fordringer oppføres til pålydende etter fradrag for avsetning til forventet tap. Avsetning til tap gjøres på grunnlag av en individuell vurdering av de enkelte fordringene.

Note 1 Offentlig tilskudd

Type tilskudd	2023	2022
SkatteFUNN	292 015	496 896
Regionalt Forskningsråd	1 087 485	1 023 329
Sum	1 379 500	1 520 225

Note 2 Lønnskostnader, antall årsverk, honorarer til styre og revisor

LØNNSKOSTNADER

	2023	2022
Lønninger	1 543 948	1 611 096
Arbeidsgiveravgift	225 407	250 053
Pensjonskostnader	142 048	119 758
Andre ytelser	266	1 500
Sum	1 911 669	1 982 407



Selskapet har i 2023 sysselsatt 1,2 årsverk.

Det er ikke utbetalt honorar til styret i regnskapsåret.

Selskapet er pliktig til å ha tjenestepensjonsordning etter lov om obligatorisk tjenestepensjon og selskapets pensjonsordning tilfredsstiller kravene i denne lov.

Kostnadsført godtgjørelse til revisor (inkl. teknisk bistand med årsregnskap og attestasjon Skattefunn) for 2023 var kr 194 403 og tilsvarende for år 2022 var kr 69 000.

Note 3 Anleggsmidler

	Driftsløsøre, inventar ol.	Sum
Anskaffelseskost pr. 01.01.23	38 633	38 633
= Anskaffelseskost 31.12.23	38 633	38 633
Akkumulerte avskrivninger 31.12.23	22 533	22 533
= Bokført verdi 31.12.23	16 100	16 100
Årets ordinære avskrivninger	12 876	12 876
Økonomisk levetid	3 år	

Note 4 Spesifikasjon av driftskostnader

	2023	2022
Fremmede tjenester	628 666	1 340 501
Andre driftskostnader	283 313	373 675
Sum driftskostnader	911 980	1 714 176

Selskapet har utgiftsført forskning- og utviklingskostnader løpende.

Note 5 Skatt

Årets skattekostnad	2023	2022
Resultatført skatt på ordinært resultat:		
Betalbar skatt	0	0
Endring i utsatt skattefordel	0	0
Skattekostnad ordinært resultat	0	0
Skattepliktig inntekt:		
Resultat før skatt	-1 750 939	-2 187 344
Permanente forskjeller	-606 320	-469 065
Endring i midlertidige forskjeller	4 763	-1 933
Skattepliktig inntekt	-2 352 496	-2 658 342



Betalbar skatt i balansen:

Betalbar skatt på årets resultat	0	0
Sum betalbar skatt i balansen	0	0

Skatteeffekten av midlertidige forskjeller og underskudd til fremføring som har gitt opphav til utsatt skatt og utsatte skattefordeler, spesifisert på typer av midlertidige forskjeller

	2023	2022	Endring
Varige driftsmidler	-2 830	1 933	4 763
Sum	-2 830	1 933	4 763
Akkumulert fremførbart underskudd	-39 690 771	-37 338 275	2 352 496
Inngår ikke i beregningen av utsatt skatt	39 693 601	37 336 342	-2 357 259
Utsatt skattefordel (22 %)	0	0	0

I henhold til God regnskapsskikk for små foretak balanseføres ikke utsatt skattefordel.

Note 6 Egenkapitalbevegelse

	Aksjekapital	Overkurs	Annen egenkapital	Sum egenkapital
Pr. 31.12.2022	287 079	0	-1 176 050	-888 971
Årets resultat	0	0	-1 750 939	-1 750 939
Kapitalforhøyelse	29 563	5 395 669	0	5 425 232
Udekket tap mot overkurs		-2 926 989	2 926 989	0
Pr 31.12.2023	316 642	2 468 680	0	2 785 322

Selskapet har i 2023 gjennomført kapitalforhøyelser gjennom nyemisjon med kr 5 014 055 og gjeldskonvertering med kr 750 750, totalt kr 5 764 805 brutto, minus emisjonskostnader kr 339 572 som ført mot overkurs, netto kr 5 425 232.

Note 7 Kortsiktige fordringer

	2023	2022
Påløpt, ikke utbetalt tilskudd SkatteFUNN	292 015	496 896
Andre kortsiktige fordringer	567 633	296 545
Sum kortsiktige fordringer	859 648	793 442

Note 8 Bankinnskudd, bundne

Innestående midler på skattetrekkkonto (bundne midler) pr. 31.12.23 er på kr. 55 542.



Note 9 Aksjonærer

AKSJEKAPITALEN I PHARMASUM THERAPEUTICS AS PR. 31.12 BESTÅR AV:

	Antall	Pålydende	Bokført
Ordinære aksjer	3 166 419	0,1	316 642
Sum	3 166 419		316 642

EIERSTRUKTUR

De største aksjonærene i % pr. 31.12 var:

	Ordinære	Eierandel	Stemmeandel
Jahatt As	485 085	15,3	15,3
Jakob Hatteland Holding As	414 954	13,1	13,1
Pharmapatent As	258 340	8,2	8,2
Fugelli Invest As	250 250	7,9	7,9
Inven2 As	103 448	3,3	3,3
Anders Kohler Fugelli	96 307	3,0	3,0
North Murray As	76 930	2,4	2,4
Pharma Holdings As	68 142	2,2	2,2
Heyern As	67 560	2,1	2,1
Bent Eriksen As	63 800	2,0	2,0
Sum >2% eierandel	1 884 816	59,5	59,5
Sum øvrige	1 281 603	40,5	40,5
Totalt antall aksjer	3 166 419	100,0	100,0

AKSJER EIET AV MEDLEMMER I STYRET OG DAGLIG LEDER:

Navn	Verv	Ordinære
Anders Kohler Fugelli	styreleder/daglig leder	96 307
Totalt antall aksjer		96 307

Note 10 Fortsatt drift

Pharmasum Therapeutics AS har i 2023 gjennomført kapitalforhøyelser på ca 5,8 mill.kr for å styrke egenkapitalen. Selskapet har en kontantbeholdning på 4,3 mill.kr pr. utgangen av 2023. Selskapets egenkapital er positiv ved utgangen av året. Selskapets styre vurderer at tilførselen av likviditet skal medføre at selskapets planer for perioden fram til sommeren 2024 kan gjennomføres.

Selskapet driver med forskning og er avhengig av tilførsel av ytterligere egenkapital i løpet av 2024. Basert på at de foreliggende planer gjennomføres med tilfredsstillende resultat, ansees sannsynligheten for videre finansiering å være store. Markedspotensiale for selskapets produkt og interessen fra industrien tilsier dette. Grunnlaget for styrets konklusjon om å videreføre fortsatt drift er basert på dette grunnlaget.

Note 11 Kortsiktig gjeld

	2023	2022
Lån fra ansatte og aksjonærer	0	200 100
Lønn og feriepenger	281 362	205 599
Avsetninger rentekostnader	105 237	88 428
Forskudd FoU prosjekt	0	0
Sum annen kortsiktig gjeld	386 599	494 127

