



ÅRSREGNSKAPET FOR REGNSKAPSÅRET 2021 - GENERELL INFORMASJON

Enheten

Organisasjonsnummer: 998 546 575
Organisasjonsform: Aksjeselskap
Foretaksnavn: SYVERTSENS GARTNERI AS
Forretningsadresse: Fjæreveien 12
4885 GRIMSTAD

Regnskapsår

Årsregnskapets periode: 01.01.2021 - 31.12.2021

Konsern

Morselskap i konsern: Nei

Regnskapsregler

Regler for små foretak benyttet: Ja
Benyttet ved utarbeidelsen av årsregnskapet til selskapet: Regnskapslovens alminnelige regler

Årsregnskapet fastsatt av kompetent organ

Bekreftet av representant for selskapet: Ole Martin Hodnebrog
Dato for fastsettelse av årsregnskapet: 03.06.2022

Grunnlag for avgivelse

År 2021: Årsregnskapet er elektronisk innlevert
År 2020: Tall er hentet fra elektronisk innlevert årsregnskap fra 2021

Det er ikke krav til at årsregnskapet m.v. som sendes til Regnskapsregisteret er undertegnet. Kontrollen på at dette er utført ligger hos revisor/enhetens øverste organ. Sikkerheten ivaretas ved at innsender har rolle/rettighet for innsending av årsregnskapet via Altinn, og ved at det bekreftes at årsregnskapet er fastsatt av kompetent organ.

Brønnøysundregistrene, 26.05.2023



Resultatregnskap

Beløp i: NOK	Note	2021	2020
RESULTATREGNSKAP			
Inntekter			
Salgsinntekt		37 140 187	33 753 079
Annen driftsinntekt		90 000	30 000
Sum inntekter		37 230 187	33 783 079
Kostnader			
Varekostnad		16 112 511	13 719 140
Lønnskostnad	1	11 451 244	10 453 049
Avskrivning på varige driftsmidler	2	707 038	511 896
Annen driftskostnad		5 584 027	4 351 361
Sum kostnader		33 854 820	29 035 445
Driftsresultat		3 375 367	4 747 633
Finansinntekter og finanskostnader			
Annen renteinntekt			32
Annen finansinntekt		78 936	28 258
Sum finansinntekter		78 936	28 290
Annen rentekostnad		24 231	65 924
Annen finanskostnad		47 420	67 507
Sum finanskostnader		71 651	133 431
Netto finans		7 285	-105 140
Ordinært resultat før skattekostnad		3 382 652	4 642 493
Skattekostnad på ordinært resultat	3	750 074	1 026 920
Ordinært resultat etter skattekostnad		2 632 578	3 615 573
Årsresultat		2 632 578	3 615 573
Årsresultat etter minoritetsinteresser		2 632 578	3 615 573
Overføringer og disponeringer			
Tilleggsutbytte	4	500 000	



Resultatregnskap

Beløp i: NOK	Note	2021	2020
Ordinært utbytte			500 000
Overføringer annen egenkapital	4	2 132 578	3 115 573
Sum overføringer og disponeringer		2 632 578	3 615 573



Balanse

Beløp i: NOK	Note	2021	2020
BALANSE - EIENDELER			
Anleggsmidler			
Immaterielle eiendeler			
Varige driftsmidler			
Tomter, bygninger og annen fast eiendom	2	1 364 544	1 293 324
Driftsløsøre, inventar, verktøy, kontorm.	2	2 364 227	2 007 287
Sum varige driftsmidler		3 728 772	3 300 611
Finansielle anleggsmidler			
Investeringer i aksjer og andeler		20 000	20 000
Obligasjoner		4 000 000	
Sum finansielle anleggsmidler		4 020 000	20 000
Sum anleggsmidler		7 748 772	3 320 611
Omløpsmidler			
Varer			
Varer		7 188 830	4 318 953
Sum varer		7 188 830	4 318 953
Fordringer			
Kundefordringer		242 651	306 328
Andre kortsiktige fordringer		1 249 553	2 708 596
Sum fordringer		1 492 204	3 014 924
Bankinnskudd, kontanter og lignende			
Bankinnskudd, kontanter o.l.	5	910 462	4 188 954
Sum bankinnskudd, kontanter og lignende		910 462	4 188 954
Sum omløpsmidler		9 591 496	11 522 831
SUM EIENDELER		17 340 268	14 843 442

BALANSE - EGENKAPITAL OG GJELD



Balanse

Beløp i: NOK	Note	2021	2020
Egenkapital			
Innskutt egenkapital			
Selskapskapital	4,6	100 000	100 000
Sum innskutt egenkapital		100 000	100 000
Opptjent egenkapital			
Annen egenkapital	4	7 254 961	5 122 383
Sum opptjent egenkapital		7 254 961	5 122 383
Sum egenkapital		7 354 961	5 222 383
Gjeld			
Langsiktig gjeld			
Utsatt skatt	3	289	4 073
Sum avsetninger for forpliktelser		289	4 073
Annen langsiktig gjeld			
Sum langsiktig gjeld		289	4 073
Kortsiktig gjeld			
Leverandørgjeld		1 933 090	1 855 112
Betalbar skatt	3	753 858	1 010 449
Skyldig offentlige avgifter		5 088 005	5 114 548
Utbytte	4	500 000	500 000
Annen kortsiktig gjeld		1 710 064	1 136 878
Sum kortsiktig gjeld		9 985 017	9 616 986
Sum gjeld		9 985 306	9 621 059
SUM EGENKAPITAL OG GJELD		17 340 268	14 843 442



Brønnøysundregistrene

ÅRSREGNSKAP FOR REGNSKAPSÅRET 2021 - GENERELL INFORMASJON

Journalnummer: 2022 433291

Enheten

Organisasjonsnummer: 998 546 575
Organisasjonsform: Aksjeselskap
Foretaksnavn: SYVERTSENS GARTNERI AS
Forretningsadresse: Fjæreveien 12
4885 GRIMSTAD

Regnskapsår

Årsregnskapets periode: 01.01.2021 - 31.12.2021

Konsern

Morselskap i konsern: Nei

Regnskapsregler

Regler for små foretak benyttet: Ja
Benyttet ved utarbeidelsen av
årsregnskapet til selskapet: Regnskapslovens alminnelige regler

Årsregnskapet fastsatt av kompetent organ

Bekreftet av representant for selskapet: Ole Martin Hodnebrog
Dato for fastsettelse av årsregnskapet: 03.06.2022

Revisjon

Årsregnskapet er utarbeidet av ekstern
autorisert regnskapsfører: Ja
Ekstern autorisert regnskapsfører har i
løpet av regnskapsåret bistått ved den
løpende regnskapsføringen eller utført
andre tjenester for selskapet enn å
utarbeide årsregnskapet: Ja

Grunnlag for avgivelse

År 2021: Årsregnskap er elektronisk innlevert.
År 2020: Tall er hentet fra elektronisk innlevert årsregnskap fra 2021.

Det er ikke krav til at årsregnskapet m.v. som sendes til Regnskapsregisteret er undertegnet. Kontrollen på at dette er utført ligger hos revisor/enhetens øverste organ. Sikkerheten ivaretas ved at innsender har rolle/rettighet for innsending av årsregnskapet via Altinn, og ved at det bekreftes at årsregnskapet er fastsatt av kompetent organ.

Brønnøysundregistrene, 15.06.2022



Organisasjonsnr: 998 546 575
SYVERTSENS GARTNERI AS

RESULTATREGNSKAP

Beløp i: NOK	Note	2021	2020
RESULTATREGNSKAP			
Inntekter			
Salgsinntekt		37 140 187	33 753 079
Annen driftsinntekt		90 000	30 000
Sum inntekter		37 230 187	33 783 079
Kostnader			
Varekostnad		16 112 511	13 719 140
Lønnskostnad	1	11 451 244	10 453 049
Avskrivning på varige driftsmidler	2	707 038	511 896
Annen driftskostnad		5 584 027	4 351 361
Sum kostnader		33 854 820	29 035 445
Driftsresultat		3 375 367	4 747 633
Finansinntekter og finanskostnader			
Annen renteinntekt			32
Annen finansinntekt		78 936	28 258
Sum finansinntekter		78 936	28 290
Annen rentekostnad		24 231	65 924
Annen finanskostnad		47 420	67 507
Sum finanskostnader		71 651	133 431
Netto finans		7 285	-105 140
Ordinært resultat før skattekostnad		3 382 652	4 642 493
Skattekostnad på ordinært resultat	3	750 074	1 026 920
Ordinært resultat etter skattekostnad		2 632 578	3 615 573
Årsresultat		2 632 578	3 615 573
Årsresultat etter minoritetsinteresser		2 632 578	3 615 573
Overføringer og disponeringer			
Tilleggsutbytte	4	500 000	
Ordinært utbytte			500 000
Overføringer annen egenkapital	4	2 132 578	3 115 573
Sum overføringer og disponeringer		2 632 578	3 615 573



Organisasjonsnr: 998 546 575
SYVERTSENS GARTNERI AS

BALANSE

Beløp i: NOK Note 2021 2020

BALANSE - EIENDELER

Anleggsmidler

Immaterielle eiendeler

Varige driftsmidler

Tomter, bygninger og annen fast eiendom	2	1 364 544	1 293 324
Driftsløsøre, inventar, verktøy, kontorm.	2	2 364 227	2 007 287
Sum varige driftsmidler		3 728 772	3 300 611

Finansielle anleggsmidler

Investeringer i aksjer og andeler		20 000	20 000
Obligasjoner		4 000 000	
Sum finansielle anleggsmidler		4 020 000	20 000

Sum anleggsmidler		7 748 772	3 320 611
--------------------------	--	------------------	------------------

Omløpsmidler

Varer

Varer		7 188 830	4 318 953
Sum varer		7 188 830	4 318 953

Fordringer

Kundefordringer		242 651	306 328
Andre kortsiktige fordringer		1 249 553	2 708 596
Sum fordringer		1 492 204	3 014 924

Bankinnskudd, kontanter og lignende

Bankinnskudd, kontanter o. l.	5	910 462	4 188 954
Sum bankinnskudd, kontanter og lignende		910 462	4 188 954

Sum omløpsmidler		9 591 496	11 522 831
-------------------------	--	------------------	-------------------

SUM EIENDELER		17 340 268	14 843 442
----------------------	--	-------------------	-------------------

BALANSE - EGENKAPITAL OG GJELD

Egenkapital

Innskutt egenkapital			
Selskapskapital	4,6	100 000	100 000



Sum innskutt egenkapital		100 000	100 000
Opptjent egenkapital			
Annen egenkapital	4	7 254 961	5 122 383
Sum opptjent egenkapital		7 254 961	5 122 383
Sum egenkapital		7 354 961	5 222 383
Gjeld			
Langsiktig gjeld			
Utsatt skatt	3	289	4 073
Sum avsetninger for forpliktelseser		289	4 073
Annen langsiktig gjeld			
Sum langsiktig gjeld		289	4 073
Kortsiktig gjeld			
Leverandørgjeld		1 933 090	1 855 112
Betalbar skatt	3	753 858	1 010 449
Skyldig offentlige avgifter		5 088 005	5 114 548
Utbytte	4	500 000	500 000
Annen kortsiktig gjeld		1 710 064	1 136 878
Sum kortsiktig gjeld		9 985 017	9 616 986
Sum gjeld		9 985 306	9 621 059
SUM EGENKAPITAL OG GJELD		17 340 268	14 843 442



Organisasjonsnr: 998 546 575
SYVERTSENS GARTNERI AS

NOTEOPPLYSNINGER - SELSKAP - alle poster oppgitt i hele tall

Note

Antall årsverk i regnskapsåret
18.00

Sum Beløp

Balanseført verdi 31.12. Varige driftsmidler Immaterielle eiend.

Konsernregnskap

Morselskapet sitt navn

Forretningskontor for morselskapet

Begrunnelse for at datterselskap er utelatt fra konsolideringen

Konsern, tilknyttet selskap m.v. - fordringer og gjeld

Fordringer

Samlet beløp - tilknyttet selskap Årets Fjorårets

Samlet beløp - foretak i samme konsern Årets Fjorårets

Samlet beløp - foretak i samme konsern Årets Fjorårets

Samlet beløp - felles kontrollert virksomhet Årets Fjorårets

Pantstillelse Beløp

Beholdning av egne aksjer Antall Pålydende Andel av aksjek.



Note

Lån og sikkerhetsstillelse til medlemmer

Er det gitt lån eller sikkerhetsstillelse til ledende personer: Nei

Opplysninger om:

Medlemmer av:

Mer om lån og sikkerhetsstillelse

Note

Noteopplysninger ut over minimumskravene for små foretak

Fullstendige noteopplysninger fremkommer av vedlagte PDF-dokument



Syvertsens Gartneri AS

Org.nr 998546575

Årsregnskap 2021

Utarbeidet av:

SpareBank 1 | **Forretningspartner**
SR-BANK

Sparebank 1 Sr-Bank Forretningspartner A
Autorisert regnskapsførerselskap
Grenseveien 21, 4313 SANDNES
www.sparebank1.no/nb/sr-bank/bedrift.html post@srregnskap.no





Syvertsens Gartneri AS

Resultatregnskap

	Note	2021	2020
DRIFTSINNEKTER OG DRIFTSKOSTNADER			
Driftsinntekter			
Salgsinntekt		37 140 187	33 753 079
Annen driftsinntekt		90 000	30 000
Sum driftsinntekter		37 230 187	33 783 079
Driftskostnader			
Varekostnad		16 112 511	13 719 140
Lønnskostnad	1	11 451 244	10 453 049
Avskrivning på varige driftsmidler	2	707 038	511 896
Annen driftskostnad		5 584 027	4 351 361
Sum driftskostnader		33 854 820	29 035 445
DRIFTSRESULTAT		3 375 367	4 747 633
FINANSINNEKTER OG FINANSKOSTNADER			
Finansinntekter			
Annen renteinntekt		0	32
Annen finansinntekt		78 936	28 258
Sum finansinntekter		78 936	28 290
Finanskostnader			
Annen rentekostnad		24 231	65 924
Annen finanskostnad		47 420	67 507
Sum finanskostnader		71 651	133 431
NETTO FINANSPOSTER		7 285	(105 140)
ORDINÆRT RES. FØR SKATTEKOSTNAD		3 382 652	4 642 493
Skattekostnad på ordinært resultat	3	750 074	1 026 920
ORDINÆRT RESULTAT		2 632 578	3 615 573
ÅRSRESULTAT		2 632 578	3 615 573
OVERF. OG DISPONERINGER			
Avsatt til ordinært utbytte		0	500 000
Tilleggsutbytte	4	500 000	0
Overføringer annen egenkapital	4	2 132 578	3 115 573
SUM OVERF. OG DISP.		2 632 578	3 615 573



Syvertsens Gartneri AS

Balanse pr. 31.12.2021

	Note	31.12.2021	31.12.2020
EIENDELER			
ANLEGGSMIDLER			
Varige driftsmidler			
Tomter, bygninger og annen fast eiendom	2	1 364 544	1 293 324
Driftsløsøre, inventar, verktøy, kontorm.	2	2 364 227	2 007 287
Sum varige driftsmidler		3 728 772	3 300 611
Finansielle anleggsmidler			
Investeringer i aksjer og andeler		20 000	20 000
Obligasjoner mv		4 000 000	0
Sum finansielle anleggsmidler		4 020 000	20 000
SUM ANLEGGSMIDLER		7 748 772	3 320 611
OMLØPSMIDLER			
Varer		7 188 830	4 318 953
Fordringer			
Kundefordringer		242 651	306 328
Andre kortsiktige fordringer		1 249 553	2 708 596
Sum fordringer		1 492 204	3 014 924
Bankinnskudd, kontanter o.l.	5	910 462	4 188 954
SUM OMLØPSMIDLER		9 591 496	11 522 831
SUM EIENDELER		17 340 268	14 843 442



Syvertsens Gartneri AS

Balanse pr. 31.12.2021

	Note	31.12.2021	31.12.2020
EGENKAPITAL OG GJELD			
EGENKAPITAL			
Innskutt egenkapital			
Selskapskapital	4,6	100 000	100 000
Sum innskutt egenkapital		100 000	100 000
Opptjent egenkapital			
Annen egenkapital	4	7 254 961	5 122 383
Sum opptjent egenkapital		7 254 961	5 122 383
SUM EGENKAPITAL		7 354 961	5 222 383
GJELD			
LANGSIKTIG GJELD			
Avsetning for forpliktelser			
Utsatt skatt	3	289	4 073
Sum avsetning for forpliktelser		289	4 073
SUM LANGSIKTIG GJELD		289	4 073
KORTSIKTIG GJELD			
Leverandørgjeld		1 933 090	1 855 112
Betalbar skatt	3	753 858	1 010 449
Skyldig offentlige avgifter		5 088 005	5 114 548
Utbytte	4	500 000	500 000
Annen kortsiktig gjeld		1 710 064	1 136 878
SUM KORTSIKTIG GJELD		9 985 017	9 616 986
SUM GJELD		9 985 306	9 621 059
SUM EGENKAPITAL OG GJELD		17 340 268	14 843 442

Grimstad, 3. juni 2022

Ole Martin Hodnebrog
Styrets leder/Daglig leder



Syvertsens Gartneri AS

Noter 2021

Regnskapsprinsipper:

Årsregnskapet er satt opp i samsvar med regnskapsloven og god regnskapsskikk for små foretak.

Omløpsmidler og kortsiktig gjeld

Omløpsmidler og kortsiktig gjeld omfatter normalt poster som forfaller til betaling innen ett år etter siste dag i regnskapsåret, samt poster som knytter seg til varekretsløpet. Omløpsmidler vurderes til laveste verdi av anskaffelseskost og antatt virkelig verdi (Laveste verdis prinsipp).

Anleggsmidler og langsiktig gjeld

Anleggsmidler omfatter eiendeler bestemt til varig eie og bruk for virksomheten. Anleggsmidler er vurdert til anskaffelseskost. Varige driftsmidler føres opp i balansen og avskrives over driftsmidlets forventede økonomiske levetid. Varige driftsmidler nedskrives til virkelig verdi ved verdifall som forventes ikke å være av forbigående art. Nedskrivninger blir reversert når grunnlaget for nedskrivningen ikke lenger finnes å være til stede.

Inntektsføring

Inntektsføring ved salg av varer skjer på leveringstidspunktet. Tjenester inntektsføres i takt med utførelsen. Andelen av salgsinntekter som knytter seg til fremtidige serviceytelser, balanseføres som uopptjent inntekt ved salget og inntektsføres deretter i takt med levering av ytelsene.

Fordringer

Kundefordringer føres opp i balansen til pålydende etter fradrag for avsetning til påregnelig tap. Avsetning til påregnelig tap gjøres på grunnlag av en individuell vurdering av de enkelte fordringene. I tillegg gjøres det for øvrige kundefordringer en uspesifisert avsetning for å dekke antatt tap.

Andre fordringer er også gjenstand for en tilsvarende vurdering.

Skatt

Skattekostnaden i resultatregnskapet omfatter periodens betalbare skatt som blir utlignet og forfaller til betaling i neste regnskapsår i tillegg til endring i utsatt skatt. Utsatt skatt er beregnet med skattesatsen ved utgangen av regnskapsåret (22 %) på grunnlag av skattereduserende og skatteøkende midlertidige forskjeller som eksisterer mellom regnskapsmessige og skattemessige verdier. I beregningen er det også medtatt skattemessig framførbart underskudd ved regnskapsårets utgang. Skatteøkende og skattereduserende midlertidige forskjeller som reverserer eller kan reversere i samme periode er utlignet og nettoført.

Eventuell utsatt skatt på merverdier i forbindelse med oppkjøp av datterselskap blir ikke utlignet.



Syvertsens Gartneri AS

Noter 2021

Note 1 - Lønnskostnad

	I år	I fjor
Lønn	9 784 481	9 087 425
Arbeidsgiveravgift	1 438 933	1 205 661
Pensjonskostnader	116 282	124 883
Andre lønnsrelaterte ytelser	111 548	35 080
Totalt	11 451 244	10 453 049

Selskapet har hatt 18 årsverk i regnskapsåret.

Note 2 - Avskrivning på varige driftsmidler

	Tomter, bygninger og annen fast eiendom	Driftsløsøre, invent., verktøy, kontorm.	Sum
Anskaffelseskost pr. 1/1	1 560 623	3 734 479	5 295 102
+ Tilgang	178 722	956 476	1 135 199
- Avgang	0	0	0
Anskaffelseskost pr. 31/12	1 739 345	4 690 955	6 430 300
Akkumulerte avskrivninger pr 1/1	267 298	1 727 193	1 994 491
+ Ordinære avskrivninger	107 502	599 536	707 038
Akkumulerte avskrivninger pr. 31/12	374 800	2 326 729	2 701 530
Balanseført verdi pr 31/12	1 364 545	2 364 226	3 728 771
Prosentats for ordinær avskrivning	4-20	20-33	



Syvertsens Gartneri AS

Noter 2021

Note 3 - Skattekostnad på ordinært resultat

Spesifikasjon av årets skattegrunnlag:

Resultat før skattekostnader	3 382 652
+ Permanente og andre forskjeller	26 775
+ Endring i midlertidige forskjeller	17 202
= Inntekt	3 426 629

Spesifikasjon av årets skattekostnad:

Beregnet skatt av årets resultat	753 858
= Sum betalbar skatt	753 858
+/- Endring i utsatt skatt (regnskapsført)	-3 784
+/- Endring i utsatt skattefordel (regnskapsført)	0
= Ordinær skattekostnad	750 074
Skattesats i inntektsåret	22%

Betalbar skatt i balansen består av

Sum betalbar skatt	753 858
= Betalbar skatt i balansen	753 858

Utsatt skatt/utsatt skattefordel

	2021	2020
+ Driftsmidler inkl. goodwill	77 314	94 516
+ Utestående fordringer	-76 000	-76 000
= Grunnlag utsatt skatt	1 314	18 516
Utsatt skatt	289	4 073

Note 4 - Annen egenkapital

	Aksjekapital	Overkurs	Annen egenkapital	Sum egenkapital
Pr 1.1.	100 000	0	5 122 383	5 222 383
+Fra årets resultat			2 632 578	2 632 578
-Tilleggsutbytte			-500 000	-500 000
Pr 31.12.	100 000	0	7 254 961	7 354 961

Note 5 - Bankinnskudd, kontanter o.l.

Skattetrekkinnnskudd utgjør pr 31.12. i år kr 328 142 og utgjorde pr 31.12. i fjor kr 383 844. Dette er tilstrekkelig til å dekke selskapets forpliktelser.



Syvertsens Gartneri AS

Noter 2021

Note 6 - Selskapskapital

Aksjekapitalen på kr. 100.000 består av 100 aksjer á kr. 1.000. Alle aksjer har like rettigheter.

Oversikt over aksjonærene 31.12.

	Antall aksjer	Sum	Eierandel	Stemme- andel
Ole Martin Hodnebrog	100	100.000	100%	100%
Sum	100	100.000	100%	100%

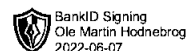


Syvertsens Gartneri AS

Noter 2021

Noter for Syvertsens Gartneri AS

Organisasjonsnr. 998546575



Syvertsens Gartneri AS

Org.nr 998546575

Årsregnskap 2021

Utarbeidet av:

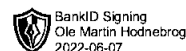
SpareBank 1 | **Forretningspartner**
SR-BANK

Sparebank 1 Sr-Bank Forretningspartner A
Autorisert regnskapsførerselskap
Grenseveien 21, 4313 SANDNES
www.sparebank1.no/nb/sr-bank/bedrift.html post@sregnskap.no

R MEDLEM
N REGNSKAP
NORGE



Syvertsens Gartneri AS



Resultatregnskap

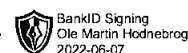
	Note	2021	2020
DRIFTSINNEKTER OG DRIFTSKOSTNADER			
Driftsinntekter			
Salgsinntekt		37 140 187	33 753 079
Annen driftsinntekt		90 000	30 000
Sum driftsinntekter		37 230 187	33 783 079
Driftskostnader			
Varekostnad		16 112 511	13 719 140
Lønnskostnad	1	11 451 244	10 453 049
Avskrivning på varige driftsmidler	2	707 038	511 896
Annen driftskostnad		5 584 027	4 351 361
Sum driftskostnader		33 854 820	29 035 445
DRIFTSRESULTAT		3 375 367	4 747 633
FINANSINNEKTER OG FINANSKOSTNADER			
Finansinntekter			
Annen renteinntekt		0	32
Annen finansinntekt		78 936	28 258
Sum finansinntekter		78 936	28 290
Finanskostnader			
Annen rentekostnad		24 231	65 924
Annen finanskostnad		47 420	67 507
Sum finanskostnader		71 651	133 431
NETTO FINANSPOSTER		7 285	(105 140)
ORDINÆRT RES. FØR SKATTEKOSTNAD		3 382 652	4 642 493
Skattekostnad på ordinært resultat	3	750 074	1 026 920
ORDINÆRT RESULTAT		2 632 578	3 615 573
ÅRSRESULTAT		2 632 578	3 615 573
OVERF. OG DISPONERINGER			
Avsatt til ordinært utbytte		0	500 000
Tilleggsutbytte	4	500 000	0
Overføringer annen egenkapital	4	2 132 578	3 115 573
SUM OVERF. OG DISP.		2 632 578	3 615 573

Årsregnskap for Syvertsens Gartneri AS

Organisasjonsnr. 998546575



Syvertsens Gartneri AS

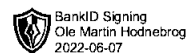


Balanse pr. 31.12.2021

	Note	31.12.2021	31.12.2020
EIENDELER			
ANLEGGSMIDLER			
Varige driftsmidler			
Tomter, bygninger og annen fast eiendom	2	1 364 544	1 293 324
Driftsløsøre, inventar, verktøy, kontorm.	2	2 364 227	2 007 287
Sum varige driftsmidler		3 728 772	3 300 611
Finansielle anleggsmidler			
Investeringer i aksjer og andeler		20 000	20 000
Obligasjoner mv		4 000 000	0
Sum finansielle anleggsmidler		4 020 000	20 000
SUM ANLEGGSMIDLER		7 748 772	3 320 611
OMLØPSMIDLER			
Varer		7 188 830	4 318 953
Fordringer			
Kundefordringer		242 651	306 328
Andre kortsiktige fordringer		1 249 553	2 708 596
Sum fordringer		1 492 204	3 014 924
Bankinnskudd, kontanter o.l.	5	910 462	4 188 954
SUM OMLØPSMIDLER		9 591 496	11 522 831
SUM EIENDELER		17 340 268	14 843 442



Syvertsens Gartneri AS



Balanse pr. 31.12.2021

	Note	31.12.2021	31.12.2020
EGENKAPITAL OG GJELD			
EGENKAPITAL			
Innskutt egenkapital			
Selskapskapital	4,6	100 000	100 000
Sum innskutt egenkapital		100 000	100 000
Opptjent egenkapital			
Annen egenkapital	4	7 254 961	5 122 383
Sum opptjent egenkapital		7 254 961	5 122 383
SUM EGENKAPITAL		7 354 961	5 222 383
GJELD			
LANGSIKTIG GJELD			
Avsetning for forpliktelser			
Utsatt skatt	3	289	4 073
Sum avsetning for forpliktelser		289	4 073
SUM LANGSIKTIG GJELD		289	4 073
KORTSIKTIG GJELD			
Leverandørgjeld		1 933 090	1 855 112
Betalbar skatt	3	753 858	1 010 449
Skyldig offentlige avgifter		5 088 005	5 114 548
Utbytte	4	500 000	500 000
Annen kortsiktig gjeld		1 710 064	1 136 878
SUM KORTSIKTIG GJELD		9 985 017	9 616 986
SUM GJELD		9 985 306	9 621 059
SUM EGENKAPITAL OG GJELD		17 340 268	14 843 442

Grimstad, 3. juni 2022

Ole Martin Hodnebrog
Styrets leder/Daglig leder



Noter 2021

Regnskapsprinsipper:

Årsregnskapet er satt opp i samsvar med regnskapsloven og god regnskapsskikk for små foretak.

Omløpsmidler og kortsiktig gjeld

Omløpsmidler og kortsiktig gjeld omfatter normalt poster som forfaller til betaling innen ett år etter siste dag i regnskapsåret, samt poster som knytter seg til varekretsløpet. Omløpsmidler vurderes til laveste verdi av anskaffelseskost og antatt virkelig verdi (Laveste verdis prinsipp).

Anleggsmidler og langsiktig gjeld

Anleggsmidler omfatter eiendeler bestemt til varig eie og bruk for virksomheten. Anleggsmidler er vurdert til anskaffelseskost. Varige driftsmidler føres opp i balansen og avskrives over driftsmidlets forventede økonomiske levetid. Varige driftsmidler nedskrives til virkelig verdi ved verdifall som forventes ikke å være av forbigående art. Nedskrivninger blir reversert når grunnlaget for nedskrivningen ikke lenger finnes å være til stede.

Inntektsføring

Inntektsføring ved salg av varer skjer på leveringstidspunktet. Tjenester inntektsføres i takt med utførelsen. Andelen av salgsinntekter som knytter seg til fremtidige serviceytelser, balanseføres som uopptjent inntekt ved salget og inntektsføres deretter i takt med levering av ytelsene.

Fordringer

Kundefordringer føres opp i balansen til pålydende etter fradrag for avsetning til påregnelig tap. Avsetning til påregnelig tap gjøres på grunnlag av en individuell vurdering av de enkelte fordringene. I tillegg gjøres det for øvrige kundefordringer en uspesifisert avsetning for å dekke antatt tap.

Andre fordringer er også gjenstand for en tilsvarende vurdering.

Skatt

Skattekostnaden i resultatregnskapet omfatter periodens betalbare skatt som blir utlignet og forfaller til betaling i neste regnskapsår i tillegg til endring i utsatt skatt. Utsatt skatt er beregnet med skattesatsen ved utgangen av regnskapsåret (22 %) på grunnlag av skattereduserende og skatteøkende midlertidige forskjeller som eksisterer mellom regnskapsmessige og skattemessige verdier. I beregningen er det også medtatt skattemessig framførbart underskudd ved regnskapsårets utgang. Skatteøkende og skattereduserende midlertidige forskjeller som reverserer eller kan reversere i samme periode er utlignet og nettoført.

Eventuell utsatt skatt på merverdier i forbindelse med oppkjøp av datterselskap blir ikke utlignet.



Noter 2021

Note 1 - Lønnskostnad

	I år	I fjor
Lønn	9 784 481	9 087 425
Arbeidsgiveravgift	1 438 933	1 205 661
Pensjonskostnader	116 282	124 883
Andre lønnsrelaterte ytelser	111 548	35 080
Totalt	11 451 244	10 453 049

Selskapet har hatt 18 årsverk i regnskapsåret.

Note 2 - Avskrivning på varige driftsmidler

	Tomter, bygninger og annen fast eiendom	Driftsløsøre, invent., verktøy, kontorm.	Sum
Anskaffelseskost pr. 1/1	1 560 623	3 734 479	5 295 102
+ Tilgang	178 722	956 476	1 135 199
- Avgang	0	0	0
Anskaffelseskost pr. 31/12	1 739 345	4 690 955	6 430 300
Akkumulerte avskrivninger pr 1/1	267 298	1 727 193	1 994 491
+ Ordinære avskrivninger	107 502	599 536	707 038
Akkumulerte avskrivninger pr. 31/12	374 800	2 326 729	2 701 530
Balanseført verdi pr 31/12	1 364 545	2 364 226	3 728 771
Prosentstørrelse for ordinær avskrivning	4-20	20-33	



Noter 2021

Note 3 - Skattekostnad på ordinært resultat

Spesifikasjon av årets skattegrunnlag:

Resultat før skattekostnader	3 382 652
+ Permanente og andre forskjeller	26 775
+ Endring i midlertidige forskjeller	17 202
= Inntekt	3 426 629

Spesifikasjon av årets skattekostnad:

Beregnet skatt av årets resultat	753 858
= Sum betalbar skatt	753 858
+/- Endring i utsatt skatt (regnskapsført)	-3 784
+/- Endring i utsatt skattefordel (regnskapsført)	0
= Ordinær skattekostnad	750 074
Skattesats i inntektsåret	22%

Betalbar skatt i balansen består av

Sum betalbar skatt	753 858
= Betalbar skatt i balansen	753 858

Utsatt skatt/utsatt skattefordel

	2021	2020
+ Driftsmidler inkl. goodwill	77 314	94 516
+ Utestående fordringer	-76 000	-76 000
= Grunnlag utsatt skatt	1 314	18 516
Utsatt skatt	289	4 073

Note 4 - Annen egenkapital

	Aksjekapital	Overkurs	Annen egenkapital	Sum egenkapital
Pr 1.1.	100 000	0	5 122 383	5 222 383
+Fra årets resultat			2 632 578	2 632 578
-Tilleggsutbytte			-500 000	-500 000
Pr 31.12.	100 000	0	7 254 961	7 354 961

Note 5 - Bankinnskudd, kontanter o.l.

Skattetrekkinnskudd utgjør pr 31.12. i år kr 328 142 og utgjorde pr 31.12. i fjor kr 383 844. Dette er tilstrekkelig til å dekke selskapets forpliktelser.



Syvertsens Gartneri AS



Noter 2021

Note 6 - Selskapskapital

Aksjekapitalen på kr. 100.000 består av 100 aksjer á kr. 1.000. Alle aksjer har like rettigheter.

Oversikt over aksjonærene 31.12.

	Antall aksjer	Sum	Eierandel	Stemme- andel
Ole Martin Hodnebrog	100	100.000	100%	100%
Sum	100	100.000	100%	100%



Syvertsens Gartneri AS



Noter 2021

Noter for Syvertsens Gartneri AS

Organisasjonsnr. 998546575



Til generalforsamlingen i
Syvertsens Gartneri AS

UAVHENGIG REVISORS BERETNING

Konklusjon

Vi har revidert Syvertsens Gartneri AS årsregnskap som viser et overskudd på kr 2 632 578. Årsregnskapet består av balanse per 31. desember 2021, resultatregnskap for regnskapsåret avsluttet per denne datoen og noter til årsregnskapet, herunder et sammendrag av viktige regnskapsprinsipper.

Etter vår mening

- Oppfyller årsregnskapet gjeldende lovkrav, og
- Gir årsregnskapet et rettviseende bilde av selskapets finansielle stilling per 31. desember 2021, og av dets resultat for regnskapsåret avsluttet per denne datoen i samsvar med regnskapslovens regler og god regnskapsskikk i Norge.

Grunnlag for konklusjonen

Vi har gjennomført revisjonen i samsvar med de internasjonale revisjonsstandardene International Standards on Auditing (ISA-ene). Våre oppgaver og plikter i henhold til disse standardene er beskrevet i *Revisors oppgaver og plikter ved revisjon av årsregnskapet*. Vi er uavhengige av selskapet slik det kreves i lov og forskrift og International Code of Ethics for Professional Accountants (inkludert internasjonale uavhengighetsstandarder) utstedt av The International Ethics Standards Board for Accountants (IESBA-reglene), og vi har overholdt våre øvrige etiske forpliktelser i samsvar med disse kravene. Innhentet revisjonsbevis er etter vår vurdering tilstrekkelig og hensiktsmessig som grunnlag for vår konklusjon.

Ledelsens ansvar for årsregnskapet

Ledelsen er ansvarlig for å utarbeide årsregnskapet og for at det gir et rettviseende bilde i samsvar med regnskapslovens regler og god regnskapsskikk i Norge. Ledelsen er også ansvarlig for slik intern kontroll som den finner nødvendig for å kunne utarbeidet et årsregnskap som ikke inneholder vesentlig feilinformasjon, verken som følge av misligheter eller utilsiktede feil.

Ved utarbeidelsen av årsregnskapet må ledelsen ta standpunkt til selskapets evne til fortsatt drift og opplyse om forhold av betydning for fortsatt drift. Forutsetningen om fortsatt drift skal legges til grunn for årsregnskapet så lenge det ikke er sannsynlig at virksomheten vil bli avvirket.

Besøks- og postadresse: Teknologiveien 9, 4846 Arendal
Telefon: 37 19 67 00
Bankkonto: 7314 05 00256



Medlem av Revisorgruppen

Foretaksregisteret: 981 497 023 MVA
E-mail: arendal@rg.no
Hjemmeside: www.rg.no



Medlem av UHY International



Agder-Team
Revisjon AS

Revisors oppgaver og plikter ved revisjonen av årsregnskapet

Vårt mål er å oppnå betryggende sikkerhet for at årsregnskapet som helhet ikke inneholder vesentlig feilinformasjon, verken som følge av misligheter eller utilsiktede feil, og å avgi en revisjonsberetning som inneholder vår konklusjon. Betryggende sikkerhet er en høy grad av sikkerhet, men ingen garanti for at en revisjon utført i samsvar med lov, forskrift og god revisjonsskikk i Norge, herunder ISA-ene, alltid vil avdekke vesentlig feilinformasjon som eksisterer. Feilinformasjon kan oppstå som følge av misligheter eller utilsiktede feil. Feilinformasjon blir vurdert som vesentlig dersom den enkeltvis eller samlet med rimelighet kan forventes å påvirke økonomiske beslutninger som brukerne foretar basert på regnskapet.

For videre beskrivelse av revisors oppgaver og plikter vises det til <https://revisorforeningen.no/revisjonsberetninger>

Arendal, 3. juni 2022
Agder-Team Revisjon AS

Kjell B. Holtebekk
Statsautorisert revisor

Besøks- og postadresse: Teknologiveien 9, 4846 Arendal
Telefon: 37 19 67 00
Bankkonto: 7314 05 00256



Medlem av Revisorgruppen

Foretaksregisteret: 981 497 023 MVA
E-mail: arendal@rg.no
Hjemmeside: www.rg.no



Medlem av UHY International