



## ÅRSREGNSKAPET FOR REGNSKAPSÅRET 2023 - GENERELL INFORMASJON

### Enheten

Organisasjonsnummer: 888 827 412  
Organisasjonsform: Aksjeselskap  
Foretaksnavn: COPERIO HOLDING AS  
Forretningsadresse: Beddingen 10  
7042 TRONDHEIM

### Regnskapsår

Årsregnskapets periode: 01.01.2023 - 31.12.2023

### Konsern

Morselskap i konsern: Ja  
Konsernregnskap lagt ved: Nei

### Regnskapsregler

Regler for små foretak benyttet: Ja  
Benyttet ved utarbeidelsen av årsregnskapet til selskapet: Regnskapslovens alminnelige regler

### Årsregnskapet fastsatt av kompetent organ

Bekreftet av representant for selskapet: Tommy Olden  
Dato for fastsettelse av årsregnskapet: 31.07.2024

### Grunnlag for avgivelse

År 2023: Årsregnskapet er elektronisk innlevert  
År 2022: Tall er hentet fra elektronisk innlevert årsregnskap fra 2023

*Det er ikke krav til at årsregnskapet m.v. som sendes til Regnskapsregisteret er undertegnet. Kontrollen på at dette er utført ligger hos revisor/enhetens øverste organ. Sikkerheten ivaretas ved at innsender har rolle/rettighet for innsending av årsregnskapet via Altinn, og ved at det bekreftes at årsregnskapet er fastsatt av kompetent organ.*

Brønnøysundregistrene, 25.07.2025



### Resultatregnskap

Beløp i: NOK	Note	2023	2022
<b>RESULTATREGNSKAP</b>			
<b>Inntekter</b>			
Annen driftsinntekt		3 107 517	531 805
<b>Sum inntekter</b>		<b>3 107 517</b>	<b>531 805</b>
<b>Kostnader</b>			
Lønnskostnad	1	9 552	0
Annen driftskostnad		659 122	1 165 219
<b>Sum kostnader</b>		<b>668 675</b>	<b>1 165 219</b>
<b>Driftsresultat</b>		<b>2 438 843</b>	<b>-633 414</b>
<b>Finansinntekter og finanskostnader</b>			
Inntekt på investering i datterselskap og tilknyttet selskap	2	124 145 535	39 741 953
Annen renteinntekt		1 703 449	794 114
Annen finansinntekt		3 907	52 129 158
<b>Sum finansinntekter</b>		<b>125 852 890</b>	<b>92 665 225</b>
Nedskrivning av finansielle eiendeler		0	3 110 000
Annen rentekostnad		298 533	834 544
Annen finanskostnad		118 573	15 725
<b>Sum finanskostnader</b>		<b>417 106</b>	<b>3 960 269</b>
<b>Netto finans</b>		<b>125 435 784</b>	<b>88 704 956</b>
<b>Resultat før skattekostnad</b>		<b>127 874 626</b>	<b>88 071 542</b>
Skattekostnad	3, 4	819 566	-151 645
<b>Årsresultat</b>	5	<b>127 055 060</b>	<b>88 223 187</b>
<b>Overføringer og disponeringer</b>			
Tilleggsutbytte	5	27 251 112	26 894 965
Annen egenkapital	5	99 803 948	61 328 222
<b>Sum overføringer og disponeringer</b>		<b>127 055 060</b>	<b>88 223 187</b>



### Balanse

Beløp i: NOK	Note	2023	2022
<b>BALANSE - EIENDELER</b>			
<b>Anleggsmidler</b>			
<b>Immaterielle eiendeler</b>			
Utsatt skattefordel	3, 4	0	707 493
<b>Sum immaterielle eiendeler</b>		<b>0</b>	<b>707 493</b>
<b>Varige driftsmidler</b>			
Tomter, bygninger og annen fast eiendom	6	7 239 345	10 619 127
<b>Sum varige driftsmidler</b>		<b>7 239 345</b>	<b>10 619 127</b>
<b>Finansielle anleggsmidler</b>			
Investering i datterselskap	7	16 677 923	16 677 923
Lån til foretak i samme konsern	8	9 970 242	5 099 322
Investeringer i tilknyttet selskap	2, 8	200 000	9 959 213
Investeringer i aksjer og andeler	2	21 672 533	6 672 473
<b>Sum finansielle anleggsmidler</b>		<b>48 520 697</b>	<b>38 408 931</b>
<b>Sum anleggsmidler</b>		<b>55 760 042</b>	<b>49 735 551</b>
<b>Omløpsmidler</b>			
<b>Varer</b>			
<b>Fordringer</b>			
Andre kortsiktige fordringer		39 760 868	4 946 063
Konsernfordringer	8	11 272 375	5 396 468
<b>Sum fordringer</b>		<b>51 033 244</b>	<b>10 342 531</b>
<b>Investeringer</b>			
<b>Sum investeringer</b>		<b>0</b>	<b>0</b>
<b>Bankinnskudd, kontanter og lignende</b>			
Bankinnskudd, kontanter og lignende		94 472 350	41 481 046
<b>Sum bankinnskudd, kontanter og lignende</b>		<b>94 472 350</b>	<b>41 481 046</b>
<b>Sum omløpsmidler</b>		<b>145 505 593</b>	<b>51 823 577</b>



## Balanse

Beløp i: NOK	Note	2023	2022
<b>SUM EIENDELER</b>		<b>201 265 635</b>	<b>101 559 128</b>
<b>BALANSE - EGENKAPITAL OG GJELD</b>			
<b>Egenkapital</b>			
<b>Innskutt egenkapital</b>			
Aksjekapital	5, 9	270 000	270 000
Overkurs	5	235 542	235 542
<b>Sum innskutt egenkapital</b>		<b>505 542</b>	<b>505 542</b>
<b>Opptjent egenkapital</b>			
Annen egenkapital	5	197 367 380	97 563 432
<b>Sum opptjent egenkapital</b>		<b>197 367 380</b>	<b>97 563 432</b>
<b>Sum egenkapital</b>		<b>197 872 922</b>	<b>98 068 974</b>
<b>Gjeld</b>			
<b>Langsiktig gjeld</b>			
Utsatt skatt		112 073	0
<b>Sum avsetninger for forpliktelser</b>		<b>112 073</b>	<b>0</b>
<b>Annen langsiktig gjeld</b>			
Gjeld til kredittinstitusjoner	10	3 092 501	3 028 101
<b>Sum annen langsiktig gjeld</b>		<b>3 092 501</b>	<b>3 028 101</b>
<b>Sum langsiktig gjeld</b>		<b>3 204 574</b>	<b>3 028 101</b>
<b>Kortsiktig gjeld</b>			
Leverandørgjeld		129 908	11 576
Kortsiktig konserngjeld	8	26 232	42 420
Annen kortsiktig gjeld		31 999	408 057
<b>Sum kortsiktig gjeld</b>		<b>188 139</b>	<b>462 054</b>
<b>Sum gjeld</b>		<b>3 392 713</b>	<b>3 490 155</b>
<b>SUM EGENKAPITAL OG GJELD</b>		<b>201 265 635</b>	<b>101 559 128</b>



## Brønnøysundregistrene

### ÅRSREGNSKAP FOR REGNSKAPSÅRET 2023 - GENERELL INFORMASJON

Journalnummer: 2024 714543

#### Enheten

Organisasjonsnummer: 888 827 412  
Organisasjonsform: Aksjeselskap  
Foretaksnavn: COPERIO HOLDING AS  
Forretningsadresse: Beddingen 10  
7042 TRONDHEIM

#### Regnskapsår

Årsregnskapets periode: 01.01.2023 - 31.12.2023

#### Konsern

Morselskap i konsern: Ja  
Konsernregnskap lagt ved: Nei

#### Regnskapsregler

Regler for små foretak benyttet: Ja  
Benyttet ved utarbeidelsen av  
årsregnskapet til selskapet: Regnskapslovens alminnelige regler

#### Årsregnskapet fastsatt av kompetent organ

Bekreftet av representant for selskapet: Tommy Olden  
Dato for fastsettelse av årsregnskapet: 31.07.2024

#### Revisjon

Årsregnskapet er utarbeidet av ekstern  
autorisert regnskapsfører: Ja  
Ekstern autorisert regnskapsfører har i  
løpet av regnskapsåret bistått ved den  
løpende regnskapsføringen eller utført  
andre tjenester for selskapet enn å  
utarbeide årsregnskapet: Ja

#### Grunnlag for avgivelse

År 2023: Årsregnskap er elektronisk innlevert.  
År 2022: Tall er hentet fra elektronisk innlevert årsregnskap fra 2023.

*Det er ikke krav til at årsregnskapet m.v. som sendes til Regnskapsregisteret er undertegnet. Kontrollen på at dette er utført ligger hos revisor/enhetens øverste organ. Sikkerheten ivaretas ved at innsender har rolle/rettighet for innsending av årsregnskapet via Altinn, og ved at det bekreftes at årsregnskapet er fastsatt av kompetent organ.*

Brønnøysundregistrene, 05.08.2024

---

Brønnøysundregistrene  
Postadresse: Postboks 900, 8910 Brønnøysund  
Telefon: 75 00 75 00  
E-post: firmapost@brreg.no Internett: www.brreg.no  
Organisasjonsnummer: 974 760 673



Organisasjonsnr: 888 827 412  
COPERIO HOLDING AS

## RESULTATREGNSKAP

Beløp i: NOK	Note	2023	2022
<b>RESULTATREGNSKAP</b>			
<b>Inntekter</b>			
Annen driftsinntekt		3 107 517	531 805
<b>Sum inntekter</b>		<b>3 107 517</b>	<b>531 805</b>
<b>Kostnader</b>			
Lønnskostnad	1	9 552	0
Annen driftskostnad		659 122	1 165 219
<b>Sum kostnader</b>		<b>668 675</b>	<b>1 165 219</b>
<b>Driftsresultat</b>		<b>2 438 843</b>	<b>-633 414</b>
<b>Finansinntekter og finanskostnader</b>			
Inntekt på investering i datterselskap og tilknyttet selskap			
	2	124 145 535	39 741 953
Annen renteinntekt		1 703 449	794 114
Annen finansinntekt		3 907	52 129 158
<b>Sum finansinntekter</b>		<b>125 852 890</b>	<b>92 665 225</b>
Nedskrivning av finansielle eiendeler			
		0	3 110 000
Annen rentekostnad		298 533	834 544
Annen finanskostnad		118 573	15 725
<b>Sum finanskostnader</b>		<b>417 106</b>	<b>3 960 269</b>
<b>Netto finans</b>		<b>125 435 784</b>	<b>88 704 956</b>
<b>Resultat før skattekostnad</b>		<b>127 874 626</b>	<b>88 071 542</b>
Skattekostnad	3, 4	819 566	-151 645
<b>Årsresultat</b>	5	<b>127 055 060</b>	<b>88 223 187</b>
<b>Overføringer og disponeringer</b>			
Tilleggsutbytte	5	27 251 112	26 894 965
Annen egenkapital	5	99 803 948	61 328 222
<b>Sum overføringer og disponeringer</b>		<b>127 055 060</b>	<b>88 223 187</b>



Organisasjonsnr: 888 827 412  
COPERIO HOLDING AS

## BALANSE

Beløp i: NOK	Note	2023	2022
<b>BALANSE - EIENDELER</b>			
<b>Anleggsmidler</b>			
<b>Immaterielle eiendeler</b>			
Utsatt skattefordel	3, 4	0	707 493
<b>Sum immaterielle eiendeler</b>		<b>0</b>	<b>707 493</b>
<b>Varige driftsmidler</b>			
<b>Tomter, bygninger og annen fast eiendom</b>			
	6	7 239 345	10 619 127
<b>Sum varige driftsmidler</b>		<b>7 239 345</b>	<b>10 619 127</b>
<b>Finansielle anleggsmidler</b>			
Investering i datterselskap	7	16 677 923	16 677 923
Lån til foretak i samme konsern	8	9 970 242	5 099 322
Investeringer i tilknyttet selskap	2, 8	200 000	9 959 213
Investeringer i aksjer og andeler	2	21 672 533	6 672 473
<b>Sum finansielle anleggsmidler</b>		<b>48 520 697</b>	<b>38 408 931</b>
<b>Sum anleggsmidler</b>		<b>55 760 042</b>	<b>49 735 551</b>
<b>Omløpsmidler</b>			
<b>Varer</b>			
<b>Fordringer</b>			
<b>Andre kortsiktige fordringer</b>			
		39 760 868	4 946 063
Konsernfordringer	8	11 272 375	5 396 468
<b>Sum fordringer</b>		<b>51 033 244</b>	<b>10 342 531</b>
<b>Investeringer</b>			
<b>Sum investeringer</b>		<b>0</b>	<b>0</b>
<b>Bankinnskudd, kontanter og lignende</b>			
Bankinnskudd, kontanter og lignende		94 472 350	41 481 046
<b>Sum bankinnskudd, kontanter og lignende</b>		<b>94 472 350</b>	<b>41 481 046</b>
<b>Sum omløpsmidler</b>		<b>145 505 593</b>	<b>51 823 577</b>
<b>SUM EIENDELER</b>		<b>201 265 635</b>	<b>101 559 128</b>
<b>BALANSE - EGENKAPITAL OG GJELD</b>			



<b>Egenkapital</b>			
<b>Innskutt egenkapital</b>			
Aksjekapital	5, 9	270 000	270 000
Overkurs	5	235 542	235 542
<b>Sum innskutt egenkapital</b>		<b>505 542</b>	<b>505 542</b>
<b>Opptjent egenkapital</b>			
Annen egenkapital	5	197 367 380	97 563 432
<b>Sum opptjent egenkapital</b>		<b>197 367 380</b>	<b>97 563 432</b>
<b>Sum egenkapital</b>		<b>197 872 922</b>	<b>98 068 974</b>
<b>Gjeld</b>			
<b>Langsiktig gjeld</b>			
Utsatt skatt		112 073	0
<b>Sum avsetninger for forpliktelses</b>		<b>112 073</b>	<b>0</b>
<b>Annen langsiktig gjeld</b>			
Gjeld til kredittinstitusjoner	10	3 092 501	3 028 101
<b>Sum annen langsiktig gjeld</b>		<b>3 092 501</b>	<b>3 028 101</b>
<b>Sum langsiktig gjeld</b>		<b>3 204 574</b>	<b>3 028 101</b>
<b>Kortsiktig gjeld</b>			
Leverandørgjeld		129 908	11 576
Kortsiktig konserngjeld	8	26 232	42 420
Annen kortsiktig gjeld		31 999	408 057
<b>Sum kortsiktig gjeld</b>		<b>188 139</b>	<b>462 054</b>
<b>Sum gjeld</b>		<b>3 392 713</b>	<b>3 490 155</b>
<b>SUM EGENKAPITAL OG GJELD</b>		<b>201 265 635</b>	<b>101 559 128</b>



Organisasjonsnr: 888 827 412  
COPERIO HOLDING AS

**NOTEOPPLYSNINGER - SELSKAP** - alle poster oppgitt i hele tall

## Note

### Regnskapsprinsipper

Årsregnskapet er satt opp i samsvar med regnskapsloven og god regnskapsskikk for små foretak. Salgsinntekter Inntektsføring ved salg av varer skjer på leveringstidspunktet. Tjenester inntektsføres etter hvert som de leveres. Klassifisering og vurdering av balanseposter Anleggsmidler er eiendeler bestemt til varig eie eller bruk. Eiendeler som er knyttet til varekretsløpet er klassifisert som omløpsmidler. Fordringer klassifiseres som omløpsmidler hvis de forfaller til betaling innen ett år etter transaksjonsdagen. Tilsvarende klassifiseres gjeld som kortsiktig hvis gjelden forfaller til betaling innen ett år. Langsiktig gjeld er gjeld som forfaller senere enn ett år etter transaksjonsdagen. Første års avdrag på langsiktige fordringer og langsiktig gjeld klassifiseres likevel ikke som omløpsmiddel og kortsiktig gjeld. Omløpsmidler vurderes til laveste av anskaffelseskost og virkelig verdi. Kortsiktig gjeld balanseføres til nominelt beløp på etableringstidspunktet. Anleggsmidler vurderes til anskaffelseskost. Varige anleggsmidler avskrives etter en fornuftig avskrivningsplan. Anleggsmidlene nedskrives til virkelig verdi ved verdifall som ikke forventes å være forbigående. Langsiktig gjeld med unntak av andre avsetninger balanseføres til nominelt beløp på etableringstidspunktet. Fordringer Kundefordringer og andre fordringer er oppført i balansen til pålydende etter fradrag for avsetning til forventet tap. Avsetning til tap gjøres på grunnlag av individuelle vurderinger av de enkelte fordringene. Varige driftsmidler Varige driftsmidler balanseføres og avskrives over driftsmidlenes levetid dersom de har antatt levetid over 3 år og har en kostpris som overstiger kr 15 000. Direkte vedlikehold av driftsmidler kostnadsføres løpende under driftskostnader, mens påkostninger eller forbedringer tillegges driftsmidlets kostpris og avskrives i takt med driftsmidlet. Forøvrig er følgende regnskapsprinsipper anvendt: Forsikret pensjonsforpliktelse er ikke balanseført - kostnaden er lik premien. Leieavtaler er ikke balanseført. Fordringer og gjeld i utenlandsk valuta er verdsatt til kursen ved regnskapsårets slutt. Kursgevinster og kurstap i utenlandsk valuta føres som finansinntekt og finanskosnad. Kostmetoden er benyttet for investeringer i datterselskap/tilknyttet selskap. Utbytte er inntektsført samme år som det er avsatt i datterselskap/tilknyttet selskap, dersom det er sannsynlig at beløpet vil mottas. Ved utbytte som overstiger andel av tilbakeholdt resultat etter kjøpet representerer den overskytende del tilbakebetaling av investert kapital, og er fratrukket investeringens verdi i balansen. Skatt Skattekostnaden i resultatregnskapet omfatter både periodens betalbare skatt og endring i utsatt skatt. Utsatt skatt er beregnet med 22% på grunnlag av de midlertidige forskjeller som eksisterer mellom regnskapsmessige og skattemessige verdier, samt skattemessig underskudd til fremføring ved utgangen av regnskapsåret. Skatteøkende og skattereduserende midlertidige forskjeller som reverserer eller kan reversere i samme periode er fastsatt og skattevirkningen er beregnet på nettogrunnlaget. Selskapet har ikke endret regnskapsprinsipp fra 2022 til 2023.

## Note

**Antall årsverk i regnskapsåret**



0.00

**Note**

1

**Spesifisering av resultatregnskapet**

**Lønnskostnader**

<u>Lønn</u>	<u>Årets</u>	<u>Fjorårets</u>
	8372.00	0.00
<u>Folketrygdavgift</u>	<u>Årets</u>	<u>Fjorårets</u>
	1180.00	0.00
<u>Sum lønnskostnader</u>	<u>Årets</u>	<u>Fjorårets</u>
	9552.00	0.00

**Note**

**Ekstraordinære inntekter og kostnader**

<u>Sum</u>	<u>Beløp</u>
------------	--------------

**Note**

6

**Varige driftsmidler og immaterielle eiendeler**

<u>Anskaffelseskost 01.01.</u>	<u>Varige driftsmidler</u>	<u>Immaterielle eiend.</u>
	10619126.00	0.00
<u>Avgang i året</u>	<u>Varige driftsmidler</u>	<u>Immaterielle eiend.</u>
	3379782.00	0.00
<u>Anskaffelseskost 31.12.</u>	<u>Varige driftsmidler</u>	<u>Immaterielle eiend.</u>
	7239344.00	0.00
<u>Balanseført verdi 31.12.</u>	<u>Varige driftsmidler</u>	<u>Immaterielle eiend.</u>
	7239344.00	0.00

**Anskaffelseskost - balanseførte lånekostnader, egentilvirkede anleggsmidler**

**Goodwill spesifisert for hvert enkelt virksomhetskjøp**

**Avskrivningsplan for goodwill som er lenger enn fem år - begrunnelse**

**Mer om varige driftsmidler/immaterielle eiendeler**

**Note**

8

**Konsern, tilknyttet selskap m.v.**

**Investeringsregnskap som regnskapsføres etter egenkapitalmetoden**



## Konsernregnskap

Virksomheten inngår i konsolideringen til morselskapets konsernregnsk.: Nei

Morselskapet sitt navn

Forretningskontor for morselskapet

Datterselskap er utelatt fra konsolideringen: Nei

Begrunnelse for at datterselskap er utelatt fra konsolideringen

Konsern, tilknyttet selskap m.v. - fordringer og gjeld

### Fordringer

<u>Samlet beløp - tilknyttet selskap</u>	<u>Årets</u>	<u>Fjorårets</u>
--	--------------	------------------

### Annen langsiktig gjeld

<u>Samlet beløp - foretak i samme konsern</u>	<u>Årets</u>	<u>Fjorårets</u>
	21242617.00	10495790.00

### Kortsiktig gjeld

<u>Samlet beløp - foretak i samme konsern</u>	<u>Årets</u>	<u>Fjorårets</u>
	26232.00	42420.00

<u>Samlet beløp - felles kontrollert virksomhet</u>	<u>Årets</u>	<u>Fjorårets</u>
---	--------------	------------------

<u>Pantstillelse</u>	<u>Beløp</u>
----------------------	--------------

### Note

#### Fordringer

Fordringer som forfaller senere enn ett år etter regnskapsårets slutt

Mer om fordringer

### Note

Virkelig verdi og resultatført verdiendr. i perioden, finansielle instrumenter

Mer om finansielle instrumenter

Beskrivelse av finansielle derivater

<u>Beholdning av egne aksjer</u>	<u>Antall</u>	<u>Pålydende</u>	<u>Andel av aksjek.</u>
----------------------------------	---------------	------------------	-------------------------



Note  
10

**Gjeld**

Gjeld som forfaller til betaling mer enn fem år etter regnskapsårets slutt

Gjeld sikret ved pant eller lignende sikkerhet i eiendeler

Balanseført verdi av de pantsatte eiendeler

Summen av garantiforpliktelser som ikke er regnskapsført

Garantiforpliktelser som er sikret ved pant

Mer om gjeld

**Note**

**Lån og sikkerhetsstillelse til medlemmer**

Er det gitt lån eller sikkerhetsstillelse til ledende personer: Nei

Opplysninger om:

Medlemmer av:

Mer om lån og sikkerhetsstillelse



Årsregnskap for  
**COPERIO HOLDING AS**  
888827412  
Regnskapsår  
01.01.2023 - 31.12.2023



COPERIO HOLDING AS  
888 827 412

## Resultatregnskap

	Note	2023	2022
<b>Driftsinntekter</b>			
Annen driftsinntekt		3 107 517	531 805
<b>Sum driftsinntekter</b>		<b>3 107 517</b>	<b>531 805</b>
<b>Driftskostnader</b>			
Lønnskostnad	1	-9 552	0
Annen driftskostnad		-659 122	-1 165 219
<b>Sum driftskostnader</b>		<b>-668 675</b>	<b>-1 165 219</b>
<b>Driftsresultat</b>		<b>2 438 843</b>	<b>-633 414</b>
<b>Finansinntekter</b>			
Inntekt på investering i datterselskap og tilknyttet selskap	2	124 145 535	39 741 953
Annen renteinntekt		1 703 449	794 114
Annen finansinntekt		3 907	52 129 158
<b>Sum finansinntekter</b>		<b>125 852 890</b>	<b>92 665 225</b>
<b>Finanskostnader</b>			
Nedskrivning av finansielle eiendeler		0	-3 110 000
Annen rentekostnad		-298 533	-834 544
Annen finanskostnad		-118 573	-15 725
<b>Sum finanskostnader</b>		<b>-417 106</b>	<b>-3 960 269</b>
<b>Netto finans</b>		<b>125 435 784</b>	<b>88 704 956</b>
<b>Resultat før skattekostnad</b>		<b>127 874 626</b>	<b>88 071 542</b>
Skattekostnad	3, 4	-819 566	151 645
<b>Årsresultat</b>	5	<b>127 055 060</b>	<b>88 223 187</b>
<b>Overføringer</b>			
Tilleggsutbytte	5	27 251 112	26 894 965
Annen egenkapital	5	99 803 948	61 328 222
<b>Sum overføringer</b>		<b>127 055 060</b>	<b>88 223 187</b>



COPERIO HOLDING AS  
888 827 412

## Balanse

	Note	31.12.2023	31.12.2022
<b>EIENDELER</b>			
<b>Anleggsmidler</b>			
<b>Immaterielle eiendeler</b>			
Utsatt skattefordel	3, 4	0	707 493
<b>Sum immaterielle eiendeler</b>		<b>0</b>	<b>707 493</b>
<b>Varige driftsmidler</b>			
Tomter, bygninger og annen fast eiendom	6	7 239 345	10 619 127
<b>Sum varige driftsmidler</b>		<b>7 239 345</b>	<b>10 619 127</b>
<b>Finansielle anleggsmidler</b>			
Investering i datterselskap	7	16 677 923	16 677 923
Lån til foretak i samme konsern	8	9 970 242	5 099 322
Investeringer i tilknyttet selskap	2, 8	200 000	9 959 213
Investeringer i aksjer og andeler	2	21 672 533	6 672 473
<b>Sum finansielle anleggsmidler</b>		<b>48 520 697</b>	<b>38 408 931</b>
<b>Sum anleggsmidler</b>		<b>55 760 042</b>	<b>49 735 551</b>
<b>Omløpsmidler</b>			
<b>Fordringer</b>			
Kortsiktige konsernfordringer	8	11 272 375	5 396 468
Andre kortsiktige fordringer		39 760 868	4 946 063
<b>Sum fordringer</b>		<b>51 033 244</b>	<b>10 342 531</b>
<b>Bankinnskudd, kontanter og lignende</b>			
Bankinnskudd, kontanter og lignende		94 472 350	41 481 046
<b>Sum bankinnskudd, kontanter og lignende</b>		<b>94 472 350</b>	<b>41 481 046</b>
<b>Sum omløpsmidler</b>		<b>145 505 593</b>	<b>51 823 577</b>
<b>SUM EIENDELER</b>		<b>201 265 635</b>	<b>101 559 128</b>



COPERIO HOLDING AS  
888 827 412

### Balanse

	Note	31.12.2023	31.12.2022
<b>EGENKAPITAL OG GJELD</b>			
<b>Egenkapital</b>			
<b>Innskutt egenkapital</b>			
Aksjekapital	5, 9	270 000	270 000
Overkurs	5	235 542	235 542
<b>Sum innskutt egenkapital</b>		<b>505 542</b>	<b>505 542</b>
<b>Opptjent egenkapital</b>			
Annen egenkapital	5	197 367 380	97 563 432
<b>Sum opptjent egenkapital</b>		<b>197 367 380</b>	<b>97 563 432</b>
<b>Sum egenkapital</b>		<b>197 872 922</b>	<b>98 068 974</b>
<b>Gjeld</b>			
<b>Avsetning og forpliktelser</b>			
Utsatt skatt		112 073	0
<b>Sum avsetning for forpliktelser</b>		<b>112 073</b>	<b>0</b>
<b>Annen langsiktig gjeld</b>			
Gjeld til kredittinstitusjoner	10	3 092 501	3 028 101
<b>Sum annen langsiktig gjeld</b>		<b>3 092 501</b>	<b>3 028 101</b>
<b>Kortsiktig gjeld</b>			
Leverandørgjeld		129 908	11 576
Kortsiktig konserngjeld	8	26 232	42 420
Annen kortsiktig gjeld		31 999	408 057
<b>Sum kortsiktig gjeld</b>		<b>188 139</b>	<b>462 054</b>
<b>Sum gjeld</b>		<b>3 392 713</b>	<b>3 490 155</b>
<b>SUM EGENKAPITAL OG GJELD</b>		<b>201 265 635</b>	<b>101 559 128</b>

Trondheim, 31.07.2024

Tore Charles Stiles  
styrets leder / daglig leder



COPERIO HOLDING AS  
888 827 412

## Noter

### Regnskapsprinsipper

Årsregnskapet er satt opp i samsvar med regnskapsloven og god regnskapsskikk for små foretak.

#### Salgsinntekter

Inntektsføring ved salg av varer skjer på leveringstidspunktet. Tjenester inntektsføres etter hvert som de leveres.

#### Klassifisering og vurdering av balanseposter

Anleggsmidler er eiendeler bestemt til varig eie eller bruk. Eiendeler som er knyttet til varekretsløpet er klassifisert som omløpsmidler. Fordringer klassifiseres som omløpsmidler hvis de forfaller til betaling innen ett år etter transaksjonsdagen. Tilsvarende klassifiseres gjeld som kortsiktig hvis gjelden forfaller til betaling innen ett år. Langsiktig gjeld er gjeld som forfaller senere enn ett år etter transaksjonsdagen. Første års avdrag på langsiktige fordringer og langsiktig gjeld klassifiseres likevel ikke som omløpsmiddel og kortsiktig gjeld.

Omløpsmidler vurderes til laveste av anskaffelseskost og virkelig verdi. Kortsiktig gjeld balanseføres til nominelt beløp på etableringstidspunktet. Anleggsmidler vurderes til anskaffelseskost. Varige anleggsmidler avskrives etter en fornuftig avskrivningsplan. Anleggsmidlene nedskrives til virkelig verdi ved verdifall som ikke forventes å være forbigående. Langsiktig gjeld med unntak av andre avsetninger balanseføres til nominelt beløp på etableringstidspunktet.

#### Fordringer

Kundefordringer og andre fordringer er oppført i balansen til pålydende etter fradrag for avsetning til forventet tap. Avsetning til tap gjøres på grunnlag av individuelle vurderinger av de enkelte fordringene.

#### Varige driftsmidler

Varige driftsmidler balanseføres og avskrives over driftsmidlenes levetid dersom de har antatt levetid over 3 år og har en kostpris som overstiger kr 15 000. Direkte vedlikehold av driftsmidler kostnadsføres løpende under driftskostnader, mens påkostninger eller forbedringer tillegges driftsmidlets kostpris og avskrives i takt med driftsmidlet.

#### Forøvrig er følgende regnskapsprinsipper anvendt:

Forsikret pensjonsforpliktelse er ikke balanseført - kostnaden er lik premien. Leieavtaler er ikke balanseført. Fordringer og gjeld i utenlandsk valuta er verdsatt til kursen ved regnskapsårets slutt. Kursgevinster og kurstap i utenlandsk valuta føres som finansinntekt og finanskosntad. Kostmetoden er benyttet for investeringer i datterselskap/tilknyttet selskap. Utbytte er inntektsført samme år som det er avsatt i datterselskap/tilknyttet selskap, dersom det er sannsynlig at beløpet vil mottas. Ved utbytte som overstiger andel av tilbakeholdt resultat etter kjøpet representerer den overskytende del tilbakebetaling av investert kapital, og er fratrukket investeringens verdi i balansen.

#### Skatt

Skattekostnaden i resultatregnskapet omfatter både periodens betalbare skatt og endring i utsatt skatt. Utsatt skatt er beregnet med 22% på grunnlag av de midlertidige forskjeller som eksisterer mellom regnskapsmessige og skattemessige verdier, samt skattemessig underskudd til fremføring ved utgangen av regnskapsåret. Skatteøkende og skattereduserende midlertidige forskjeller som reverserer eller kan reversere i samme periode er fastsatt og skattevirkningen er beregnet på nettogrunnlaget.

Selskapet har ikke endret regnskapsprinsipp fra 2022 til 2023.



COPERIO HOLDING AS  
888 827 412

## Antall årsverk

Selskapet har ikke hatt ansatte i løpet av regnskapsåret.

## Note 1 - Lønnskostnader

Spesifikasjon av lønnskostnader	2023	2022
Lønn	8 372	0
Arbeidsgiveravgift	1 180	0
Pensjonskostnader	0	0
Andre relaterte ytelser	0	0
<b>Sum</b>	<b>9 552</b>	<b>0</b>

## Note 2 - Tilknyttede selskap

Selskapets navn	Anskaffet	Eierandel
Estonia Investment AS	2006/Tr.heim	25 %

Andre		Antall aksjer	Bokført verdi
KMC Properties ASA	2011	2 075	437 825
EPC	2007	5 000	110 000
Pre China PE	2010	26 044	248 069
Berlin Eiendom	2008/2010	110 118	57 552
Berlin Alpha	2010	128 399	206 592
Berlin Beta	2013	121 279	64 908
Berlin Delta	2014	62 743	37 018
Berlin Gamma	2015	54 096	30 733
Berlin Epsilon	2017	237 934	832 769
Berlin Zeta	2019	471 122	1 645 395
Berlin Lambda	2020	526 370	1 842 296
Berlin Kappa		334 804	1 159 316
VitalThings AS	2023	22 459	5 000 048
CoOwner AS	2023	15 674	10 000 012
<b>Sum</b>			<b>21 672 533</b>

Gevinst vedr salg av 89.910 aksjer i Checkware AS er kr 124.145.535.

## Note 3 - Spesifisering av skatt

Skattekostnad	2023	2022
+/- Endringer i utsatt skatt/utsatt skattefordel	819 566	-151 645
<b>Skattekostnad</b>	<b>819 566</b>	<b>-151 645</b>

Skattepliktig inntekt		
Resultat før skatt	127 874 626	88 071 541
Permanente forskjeller	-124 149 324	-88 760 837
+/- Endring i midlertidige forskjeller	-2 201 704	198 935
- Anvendelse av fremførbart underskudd	-1 523 598	0
<b>Skattepliktig inntekt</b>	<b>0</b>	<b>-490 361</b>



COPERIO HOLDING AS  
888 827 412

## Note 4 - Midlertidige forskjeller - utsatt skatt/skattefordel

Utsatt skatt/utsatt skattefordel i balansen avsettes på grunnlag av forskjeller mellom regnskapsmessige og skattemessige verdier i henhold til norsk regnskapsstandard for skatt.

Midlertidige skatteøkende og skattereduserende forskjeller som kan utlignes er nettoført.

Midlertidige forskjeller knyttet til:	01.01.2023	31.12.2023	Endring
Gevinst- og tapskonto	795 742	2 997 446	-2 201 704
Frømførbart underskudd	-4 011 620	-2 488 022	-1 523 598
<b>Netto forskjeller</b>	<b>-3 215 878</b>	<b>509 424</b>	<b>-3 725 302</b>
<b>Sum midlertidige forskjeller som påvirker betalbar skatt</b>	<b>-3 215 878</b>	<b>509 424</b>	<b>-3 725 302</b>
<b>Utsatt skatt 31.12.2023 basert på 22 %</b>	<b>-707 493</b>	<b>112 073</b>	<b>-819 566</b>

## Note 5 - Egenkapital

	Aksjekapital	Overkurs	Opptjent egenkapital	Sum
Egenkapital 31.12.2022	270 000	235 542	97 563 432	98 068 974
Årsresultat	0	0	127 055 060	127 055 060
Tilleggsutbytte i løpet av året, basert på siste fastsatte regnskap	0	0	-27 251 112	-27 251 112
<b>Egenkapital 31.12.2023</b>	<b>270 000</b>	<b>235 542</b>	<b>197 367 380</b>	<b>197 872 922</b>

## Note 6 - Varige driftsmidler og immaterielle eiendeler

	Varige driftsmidler
Anskaffelseskost 01.01.	10 619 126
Tilgang i året	0
Avgang i året	-3 379 782
<b>Anskaffelseskost 31.12.</b>	<b>7 239 344</b>
Samlede avskrivninger, nedskrivninger og reverseringer av nedskrivninger	0
<b>Balanseført verdi per 31.12.</b>	<b>7 239 344</b>

## Note 7 - Investering i datterselskap

Datterselskap, forretningskontor	Eierandel/ stemmerett i %	Årets resultat	EK pr 31.12
Tellus Eiendom AS, Trondheim	100	169 224	755 874
Alphabet Consulting AS, Trondheim	100	-11 496	38 832
Reisevaksiner Trondheim AS, Trondheim	100	-156 574	-1 198 964
Coperio Spain SL, Spania *verdier fra år 2022	100	4 270	7 003 970



COPERIO HOLDING AS  
888 827 412

## Note 8 - Konsern, tilknyttet selskap m.v.

### Annen langsiktig gjeld

	2023	2022
Samlet beløp som gjelder foretak i samme konsern	21 242 617	10 495 790

### Kortsiktig gjeld

	2023	2022
Samlet beløp som gjelder foretak i samme konsern	26 232	42 420

## Note 9 - Aksjekapital


Aksjeklasse	Antall aksjer	Aksjenes pålydende	Bokført verdi
Ordinære	270	1 000	270 000

Aksjonærer	Antall aksjer	Eierandel %	Aksjeklasse
Tore C. Stiles	270	100,00	Ordinære

## Note 10 - Gjeld og garantiforpliktelser

### Lån og sikkerhetsstillelse til ledende personer, eiere med videre


Det er ikke gitt lån eller sikkerhetsstillelse til medlemmer av styrende organer.



Årsregnskap for  
**COPERIO HOLDING AS**  
888827412  
Regnskapsår  
01.01.2023 - 31.12.2023



COPERIO HOLDING AS  
888 827 412




## Resultatregnskap

	Note	2023	2022
<b>Driftsinntekter</b>			
Annen driftsinntekt		3 107 517	531 805
<b>Sum driftsinntekter</b>		<b>3 107 517</b>	<b>531 805</b>
<b>Driftskostnader</b>			
Lønnskostnad	1	-9 552	0
Annen driftskostnad		-659 122	-1 165 219
<b>Sum driftskostnader</b>		<b>-668 675</b>	<b>-1 165 219</b>
<b>Driftsresultat</b>		<b>2 438 843</b>	<b>-633 414</b>
<b>Finansinntekter</b>			
Inntekt på investering i datterselskap og tilknyttet selskap	2	124 145 535	39 741 953
Annen renteinntekt		1 703 449	794 114
Annen finansinntekt		3 907	52 129 158
<b>Sum finansinntekter</b>		<b>125 852 890</b>	<b>92 665 225</b>
<b>Finanskostnader</b>			
Nedskrivning av finansielle eiendeler		0	-3 110 000
Annen rentekostnad		-298 533	-834 544
Annen finanskostnad		-118 573	-15 725
<b>Sum finanskostnader</b>		<b>-417 106</b>	<b>-3 960 269</b>
<b>Netto finans</b>		<b>125 435 784</b>	<b>88 704 956</b>
<b>Resultat før skattekostnad</b>		<b>127 874 626</b>	<b>88 071 542</b>
Skattekostnad	3, 4	-819 566	151 645
<b>Årsresultat</b>	5	<b>127 055 060</b>	<b>88 223 187</b>
<b>Overføringer</b>			
Tilleggsutbytte	5	27 251 112	26 894 965
Annen egenkapital	5	99 803 948	61 328 222
<b>Sum overføringer</b>		<b>127 055 060</b>	<b>88 223 187</b>



COPERIO HOLDING AS  
888 827 412




## Balanse

	Note	31.12.2023	31.12.2022
<b>EIENDELER</b>			
<b>Anleggsmidler</b>			
<b>Immaterielle eiendeler</b>			
Utsatt skattefordel	3, 4	0	707 493
<b>Sum immaterielle eiendeler</b>		<b>0</b>	<b>707 493</b>
<b>Varige driftsmidler</b>			
Tomter, bygninger og annen fast eiendom	6	7 239 345	10 619 127
<b>Sum varige driftsmidler</b>		<b>7 239 345</b>	<b>10 619 127</b>
<b>Finansielle anleggsmidler</b>			
Investering i datterselskap	7	16 677 923	16 677 923
Lån til foretak i samme konsern	8	9 970 242	5 099 322
Investeringer i tilknyttet selskap	2, 8	200 000	9 959 213
Investeringer i aksjer og andeler	2	21 672 533	6 672 473
<b>Sum finansielle anleggsmidler</b>		<b>48 520 697</b>	<b>38 408 931</b>
<b>Sum anleggsmidler</b>		<b>55 760 042</b>	<b>49 735 551</b>
<b>Omløpsmidler</b>			
<b>Fordringer</b>			
Kortsiktige konsernfordringer	8	11 272 375	5 396 468
Andre kortsiktige fordringer		39 760 868	4 946 063
<b>Sum fordringer</b>		<b>51 033 244</b>	<b>10 342 531</b>
<b>Bankinnskudd, kontanter og lignende</b>			
Bankinnskudd, kontanter og lignende		94 472 350	41 481 046
<b>Sum bankinnskudd, kontanter og lignende</b>		<b>94 472 350</b>	<b>41 481 046</b>
<b>Sum omløpsmidler</b>		<b>145 505 593</b>	<b>51 823 577</b>
<b>SUM EIENDELER</b>		<b>201 265 635</b>	<b>101 559 128</b>



COPERIO HOLDING AS  
888 827 412



## Balanse


	Note	31.12.2023	31.12.2022
<b>EGENKAPITAL OG GJELD</b>			
<b>Egenkapital</b>			
<b>Innskutt egenkapital</b>			
Aksjekapital	5, 9	270 000	270 000
Overkurs	5	235 542	235 542
<b>Sum innskutt egenkapital</b>		<b>505 542</b>	<b>505 542</b>
<b>Opptjent egenkapital</b>			
Annen egenkapital	5	197 367 380	97 563 432
<b>Sum opptjent egenkapital</b>		<b>197 367 380</b>	<b>97 563 432</b>
<b>Sum egenkapital</b>		<b>197 872 922</b>	<b>98 068 974</b>
<b>Gjeld</b>			
<b>Avsetning og forpliktelser</b>			
Utsatt skatt		112 073	0
<b>Sum avsetning for forpliktelser</b>		<b>112 073</b>	<b>0</b>
<b>Annen langsiktig gjeld</b>			
Gjeld til kredittinstitusjoner	10	3 092 501	3 028 101
<b>Sum annen langsiktig gjeld</b>		<b>3 092 501</b>	<b>3 028 101</b>
<b>Kortsiktig gjeld</b>			
Leverandørgjeld		129 908	11 576
Kortsiktig konserngjeld	8	26 232	42 420
Annen kortsiktig gjeld		31 999	408 057
<b>Sum kortsiktig gjeld</b>		<b>188 139</b>	<b>462 054</b>
<b>Sum gjeld</b>		<b>3 392 713</b>	<b>3 490 155</b>
<b>SUM EGENKAPITAL OG GJELD</b>		<b>201 265 635</b>	<b>101 559 128</b>

Trondheim, 31.07.2024

Tore Charles Stiles  
styrets leder / daglig leder



COPERIO HOLDING AS  
888 827 412



## Noter

### Regnskapsprinsipper

Årsregnskapet er satt opp i samsvar med regnskapsloven og god regnskapsskikk for små foretak.

#### Salgsinntekter

Inntektsføring ved salg av varer skjer på leveringstidspunktet. Tjenester inntektsføres etter hvert som de leveres.

#### Klassifisering og vurdering av balanseposter

Anleggsmidler er eiendeler bestemt til varig eie eller bruk. Eiendeler som er knyttet til varekretsløpet er klassifisert som omløpsmidler. Fordringer klassifiseres som omløpsmidler hvis de forfaller til betaling innen ett år etter transaksjonsdagen. Tilsvarende klassifiseres gjeld som kortsiktig hvis gjelden forfaller til betaling innen ett år. Langsiktig gjeld er gjeld som forfaller senere enn ett år etter transaksjonsdagen. Første års avdrag på langsiktige fordringer og langsiktig gjeld klassifiseres likevel ikke som omløpsmiddel og kortsiktig gjeld.

Omløpsmidler vurderes til laveste av anskaffelseskost og virkelig verdi. Kortsiktig gjeld balanseføres til nominelt beløp på etableringstidspunktet. Anleggsmidler vurderes til anskaffelseskost. Varige anleggsmidler avskrives etter en fornuftig avskrivningsplan. Anleggsmidlene nedskrives til virkelig verdi ved verdifall som ikke forventes å være forbigående. Langsiktig gjeld med unntak av andre avsetninger balanseføres til nominelt beløp på etableringstidspunktet.

#### Fordringer

Kundefordringer og andre fordringer er oppført i balansen til pålydende etter fradrag for avsetning til forventet tap. Avsetning til tap gjøres på grunnlag av individuelle vurderinger av de enkelte fordringene.

#### Varige driftsmidler

Varige driftsmidler balanseføres og avskrives over driftsmidlenes levetid dersom de har antatt levetid over 3 år og har en kostpris som overstiger kr 15 000. Direkte vedlikehold av driftsmidler kostnadsføres løpende under driftskostnader, mens påkostninger eller forbedringer tillegges driftsmidlets kostpris og avskrives i takt med driftsmidlet.

#### Forøvrig er følgende regnskapsprinsipper anvendt:

Forsikret pensjonsforpliktelse er ikke balanseført - kostnaden er lik premien. Leieavtaler er ikke balanseført. Fordringer og gjeld i utenlandsk valuta er verdsatt til kursen ved regnskapsårets slutt. Kursgevinster og kurstap i utenlandsk valuta føres som finansinntekt og finanskosnad. Kostmetoden er benyttet for investeringer i datterselskap/tilknyttet selskap. Utbytte er inntektsført samme år som det er avsatt i datterselskap/tilknyttet selskap, dersom det er sannsynlig at beløpet vil mottas. Ved utbytte som overstiger andel av tilbakeholdt resultat etter kjøpet representerer den overskytende del tilbakebetaling av investert kapital, og er fratrukket investeringens verdi i balansen.


#### Skatt

Skattekostnaden i resultatregnskapet omfatter både periodens betalbare skatt og endring i utsatt skatt. Utsatt skatt er beregnet med 22% på grunnlag av de midlertidige forskjeller som eksisterer mellom regnskapsmessige og skattemessige verdier, samt skattemessig underskudd til fremføring ved utgangen av regnskapsåret. Skatteøkende og skattereduserende midlertidige forskjeller som reverserer eller kan reversere i samme periode er fastsatt og skattevirkningen er beregnet på nettogrunnlaget.

Selskapet har ikke endret regnskapsprinsipp fra 2022 til 2023.



COPERIO HOLDING AS  
888 827 412



## Antall årsverk

Selskapet har ikke hatt ansatte i løpet av regnskapsåret.

## Note 1 - Lønnskostnader

Spesifikasjon av lønnskostnader	2023	2022
Lønn	8 372	0
Arbeidsgiveravgift	1 180	0
Pensjonskostnader	0	0
Andre relaterte ytelser	0	0
<b>Sum</b>	<b>9 552</b>	<b>0</b>

## Note 2 - Tilknyttede selskap

Selskapets navn	Anskaffet	Eierandel
Estonia Investment AS	2006/Tr.heim	25 %

Andre		Antall aksjer	Bokført verdi
KMC Properties ASA	2011	2 075	437 825
EPC	2007	5 000	110 000
Pre China PE	2010	26 044	248 069
Berlin Eiendom	2008/2010	110 118	57 552
Berlin Alpha	2010	128 399	206 592
Berlin Beta	2013	121 279	64 908
Berlin Delta	2014	62 743	37 018
Berlin Gamma	2015	54 096	30 733
Berlin Epsilon	2017	237 934	832 769
Berlin Zeta	2019	471 122	1 645 395
Berlin Lambda	2020	526 370	1 842 296
Berlin Kappa		334 804	1 159 316
VitalThings AS	2023	22 459	5 000 048
CoOwner AS	2023	15 674	10 000 012
<b>Sum</b>			<b>21 672 533</b>

Gevinst vedr salg av 89.910 aksjer i Checkware AS er kr 124.145.535.


## Note 3 - Spesifisering av skatt

Skattekostnad	2023	2022
+/- Endringer i utsatt skatt/utsatt skattefordel	819 566	-151 645
<b>Skattekostnad</b>	<b>819 566</b>	<b>-151 645</b>

Skattepliktig inntekt		
Resultat før skatt	127 874 626	88 071 541
Permanente forskjeller	-124 149 324	-88 760 837
+/- Endring i midlertidige forskjeller	-2 201 704	198 935
- Anvendelse av fremførbart underskudd	-1 523 598	0
<b>Skattepliktig inntekt</b>	<b>0</b>	<b>-490 361</b>



COPERIO HOLDING AS  
888 827 412



## Note 4 - Midlertidige forskjeller - utsatt skatt/skattefordel

Utsatt skatt/utsatt skattefordel i balansen avsettes på grunnlag av forskjeller mellom regnskapsmessige og skattemessige verdier i henhold til norsk regnskapsstandard for skatt.

Midlertidige skatteøkende og skattereduserende forskjeller som kan utlignes er nettoført.

Midlertidige forskjeller knyttet til:	01.01.2023	31.12.2023	Endring
Gevinst- og tapskonto	795 742	2 997 446	-2 201 704
Frømførbart underskudd	-4 011 620	-2 488 022	-1 523 598
<b>Netto forskjeller</b>	<b>-3 215 878</b>	<b>509 424</b>	<b>-3 725 302</b>
<b>Sum midlertidige forskjeller som påvirker betalbar skatt</b>	<b>-3 215 878</b>	<b>509 424</b>	<b>-3 725 302</b>
<b>Utsatt skatt 31.12.2023 basert på 22 %</b>	<b>-707 493</b>	<b>112 073</b>	<b>-819 566</b>

## Note 5 - Egenkapital

	Aksjekapital	Overkurs	Opptjent egenkapital	Sum
Egenkapital 31.12.2022	270 000	235 542	97 563 432	98 068 974
Årsresultat	0	0	127 055 060	127 055 060
Tilleggsutbytte i løpet av året, basert på siste fastsatte regnskap	0	0	-27 251 112	-27 251 112
<b>Egenkapital 31.12.2023</b>	<b>270 000</b>	<b>235 542</b>	<b>197 367 380</b>	<b>197 872 922</b>

## Note 6 - Varige driftsmidler og immaterielle eiendeler


	Varige driftsmidler
Anskaffelseskost 01.01.	10 619 126
Tilgang i året	0
Avgang i året	-3 379 782
<b>Anskaffelseskost 31.12.</b>	<b>7 239 344</b>
Samlede avskrivninger, nedskrivninger og reverseringer av nedskrivninger	0
<b>Balanseført verdi per 31.12.</b>	<b>7 239 344</b>

## Note 7 - Investering i datterselskap

Datterselskap, forretningskontor	Eierandel/ stemmerett i %	Årets resultat	EK pr 31.12
Tellus Eiendom AS, Trondheim	100	169 224	755 874
Alphabet Consulting AS, Trondheim	100	-11 496	38 832
Reisevaksiner Trondheim AS, Trondheim	100	-156 574	-1 198 964
Coperio Spain SL, Spania *verdier fra år 2022	100	4 270	7 003 970



COPERIO HOLDING AS  
888 827 412



## Note 8 - Konsern, tilknyttet selskap m.v.

### Annen langsiktig gjeld

	2023	2022
Samlet beløp som gjelder foretak i samme konsern	21 242 617	10 495 790

### Kortsiktig gjeld

	2023	2022
Samlet beløp som gjelder foretak i samme konsern	26 232	42 420

## Note 9 - Aksjekapital

Aksjeklasse	Antall aksjer	Aksjenes pålydende	Bokført verdi
Ordinære	270	1 000	270 000

Aksjonærer	Antall aksjer	Eierandel %	Aksjeklasse
Tore C. Stiles	270	100,00	Ordinære

## Note 10 - Gjeld og garantiforpliktelser

### Lån og sikkerhetsstillelse til ledende personer, eiere med videre

Det er ikke gitt lån eller sikkerhetsstillelse til medlemmer av styrende organer.



E.K. REVISJON

Til generalforsamlingen i Coperio Holding AS

## Uavhengig revisors beretning

### *Konklusjon*

Vi har revidert årsregnskapet for Coperio Holding AS som viser et overskudd på kr 127 055 060. Årsregnskapet består av balanse per 31. desember 2023, resultatregnskap for regnskapsåret avsluttet per denne datoen og noter til årsregnskapet, herunder et sammendrag av viktige regnskapsprinsipper.

Etter vår mening

- oppfyller årsregnskapet gjeldende lovkrav, og
- gir årsregnskapet et rettviseende bilde av selskapets finansielle stilling per 31. desember 2023, og av dets resultater for regnskapsåret avsluttet per denne datoen i samsvar med regnskapslovens regler og god regnskapsskikk i Norge.

### *Grunnlag for konklusjonen*

Vi har gjennomført revisjonen i samsvar med International Standards on Auditing (ISA-ene). Våre oppgaver og plikter i henhold til disse standardene er beskrevet nedenfor under *Revisors oppgaver og plikter ved revisjonen av årsregnskapet*. Vi er uavhengige av selskapet i samsvar med kravene i relevante lover og forskrifter i Norge og International Code of Ethics for Professional Accountants (inkludert internasjonale uavhengighetsstandarder) utstedt av International Ethics Standards Board for Accountants (IESBA-reglene), og vi har overholdt våre øvrige etiske forpliktelser i samsvar med disse kravene. Innhentet revisjonsbevis er etter vår vurdering tilstrekkelig og hensiktsmessig som grunnlag for vår konklusjon.

### *Styrets og daglig leders ansvar for årsregnskapet*

Styret og daglig leder (ledelsen) er ansvarlige for å utarbeide årsregnskapet og for at det gir et rettviseende bilde i samsvar med regnskapslovens regler og god regnskapsskikk i Norge. Ledelsen er også ansvarlig for slik internkontroll som den finner nødvendig for å kunne utarbeide et regnskap som ikke inneholder vesentlig feilinformasjon, verken som følge av misligheter eller utilsiktede feil.

Ved utarbeidelsen av årsregnskapet må ledelsen ta standpunkt til selskapets evne til fortsatt drift og opplyse om forhold av betydning for fortsatt drift. Forutsetningen om fortsatt drift skal legges til grunn for årsregnskapet så lenge det ikke er sannsynlig at virksomheten vil bli avvirket.

### *Revisors oppgaver og plikter ved revisjonen av årsregnskapet*

Vårt mål er å oppnå betryggende sikkerhet for at årsregnskapet som helhet ikke inneholder vesentlig feilinformasjon, verken som følge av misligheter eller utilsiktede feil, og å avgi en revisjonsberetning som inneholder vår konklusjon. Betryggende sikkerhet er en høy grad av sikkerhet, men ingen garanti for at en revisjon utført i samsvar med ISA-ene, alltid vil avdekke vesentlig feilinformasjon.

*E.K. Revisjon AS, Pirsenteret, Havnegata 9, 7010 Trondheim  
Org. nr.: 990 455 376 MVA  
Statsautoriserte revisorer, medlemmer av Den Norske Revisorforening*



Feilinformasjon kan oppstå som følge av misligheter eller utilsiktede feil. Feilinformasjon er å anse som vesentlig dersom den enkeltvis eller samlet med rimelighet kan forventes å påvirke de økonomiske beslutningene som brukerne foretar på grunnlag av årsregnskapet.

For videre beskrivelse av revisors oppgaver og plikter vises det til:  
<https://revisorforeningen.no/revisjonsberetninger>

Trondheim, 31. juli 2024

**E.K. Revisjon AS**

Kjell Tore Kirketeig  
Statsautorisert revisor