



## ÅRSREGNSKAPET FOR REGNSKAPSÅRET 2024 - GENERELL INFORMASJON

### Enheten

Organisasjonsnummer: 932 685 728  
Organisasjonsform: Aksjeselskap  
Foretaksnavn: POWERGO NORWAY AS  
Forretningsadresse: c/o Brækhus Advokatfirma DA  
Roald Amundsens gate 6  
0161 OSLO

### Regnskapsår

Årsregnskapets periode: 01.01.2024 - 31.12.2024

### Konsern

Morselskap i konsern: Ja  
Konsernregnskap lagt ved: Nei

### Regnskapsregler

Regler for små foretak benyttet: Ja  
Benyttet ved utarbeidelsen av årsregnskapet til selskapet: Regnskapslovens alminnelige regler

### Årsregnskapet fastsatt av kompetent organ

Bekreftet av representant for selskapet: Jean-Louis Christian Nicolas Bertholet  
Dato for fastsettelse av årsregnskapet: 25.06.2025

### Grunnlag for avgivelse

År 2024: Årsregnskapet er elektronisk innlevert  
År 2023: Tall er hentet fra elektronisk innlevert årsregnskap fra 2024

*Det er ikke krav til at årsregnskapet m.v. som sendes til Regnskapsregisteret er undertegnet. Kontrollen på at dette er utført ligger hos revisor/enhetens øverste organ. Sikkerheten ivaretas ved at innsender har rolle/rettighet for innsending av årsregnskapet via Altinn, og ved at det bekreftes at årsregnskapet er fastsatt av kompetent organ.*

Brønnøysundregistrene, 08.07.2025



### Resultatregnskap

Beløp i: NOK	Note	2024	2023
<b>RESULTATREGNSKAP</b>			
<b>Inntekter</b>			
Other income		821 599	
<b>Sum inntekter</b>		<b>821 599</b>	
<b>Kostnader</b>			
Employee benefits expense	1		
Other expenses	1	779 699	433 739
<b>Sum kostnader</b>		<b>779 699</b>	<b>433 739</b>
<b>Driftsresultat</b>		<b>41 900</b>	<b>-433 739</b>
<b>Finansinntekter og finanskostnader</b>			
Renteinntekt fra foretak i samme konsern		552 467	
Other financial income			78
<b>Sum finansinntekter</b>		<b>552 467</b>	<b>78</b>
Rentekostnad til foretak i samme konsern		650 001	
Other financial expenses		484 133	282
<b>Sum finanskostnader</b>		<b>1 134 134</b>	<b>282</b>
<b>Netto finans</b>		<b>-581 666</b>	<b>-203</b>
<b>Resultat før skattekostnad</b>		<b>-539 767</b>	<b>-433 942</b>
Income tax expense	2		
<b>Årsresultat</b>	2, 3	<b>-539 767</b>	<b>-433 942</b>
<b>Årsresultat etter minoritetsinteresser</b>		<b>-539 767</b>	<b>-433 942</b>
<b>Totalresultat</b>		<b>-539 767</b>	<b>-433 942</b>
<b>Overføringer og disponeringer</b>			
Udekket tap		-539 767	-433 942
<b>Sum overføringer og disponeringer</b>		<b>-539 767</b>	<b>-433 942</b>



### Balanse

Beløp i: NOK	Note	2024	2023
<b>BALANSE - EIENDELER</b>			
<b>Anleggsmidler</b>			
<b>Immaterielle eiendeler</b>			
Utsatt skattefordel	2		
<b>Finansielle anleggsmidler</b>			
Investering i datterselskap	4	100 000	100 000
Investering i annet foretak i samme konsern	4		
<b>Sum finansielle anleggsmidler</b>		<b>100 000</b>	<b>100 000</b>
<b>Sum anleggsmidler</b>		<b>100 000</b>	<b>100 000</b>
<b>Omløpsmidler</b>			
<b>Varer</b>			
<b>Fordringer</b>			
Other short-term receivables	5	821 599	30 000
Konsernfordringer	5	12 720 892	
<b>Sum fordringer</b>	5	<b>13 542 491</b>	<b>30 000</b>
<b>Investeringer</b>			
Aksjer og andeler i foretak i samme konsern	4		
<b>Bankinnskudd, kontanter og lignende</b>			
Cash and cash equivalents		130 577	11 624
<b>Sum bankinnskudd, kontanter og lignende</b>		<b>130 577</b>	<b>11 624</b>
<b>Sum omløpsmidler</b>		<b>13 673 068</b>	<b>41 624</b>
<b>SUM EIENDELER</b>		<b>13 773 068</b>	<b>141 624</b>

### BALANSE - EGENKAPITAL OG GJELD

#### Egenkapital

#### Innskutt egenkapital



### Balanse

<b>Beløp i: NOK</b>	<b>Note</b>	<b>2024</b>	<b>2023</b>
Share capital	6	30 000	30 000
Beholdning av egne aksjer	6		
Annen innskutt egenkapital		-26 797	-26 797
<b>Sum innskutt egenkapital</b>		<b>3 203</b>	<b>3 203</b>
<b>Opptjent egenkapital</b>			
Udekket tap		973 708	433 942
<b>Sum opptjent egenkapital</b>		<b>-973 708</b>	<b>-433 942</b>
<b>Sum egenkapital</b>	3, 7	<b>-970 505</b>	<b>-430 739</b>
<b>Gjeld</b>			
<b>Langsiktig gjeld</b>			
Utsatt skatt	2		
<b>Annen langsiktig gjeld</b>			
Langsiktig konserngjeld	5		
<b>Sum langsiktig gjeld</b>		<b>0</b>	<b>0</b>
<b>Kortsiktig gjeld</b>			
Tax payable	2		
Kortsiktig konserngjeld	5	14 743 573	572 363
Other current liabilities	5		
<b>Sum kortsiktig gjeld</b>		<b>14 743 573</b>	<b>572 363</b>
<b>Sum gjeld</b>		<b>14 743 573</b>	<b>572 363</b>
<b>SUM EGENKAPITAL OG GJELD</b>		<b>13 773 068</b>	<b>141 624</b>



## Brønnøysundregistrene

### ÅRSREGNSKAP FOR REGNSKAPSÅRET 2024 - GENERELL INFORMASJON

Journalnummer: 2025 642830

#### Enheten

Organisasjonsnummer: 932 685 728  
Organisasjonsform: Aksjeselskap  
Foretaksnavn: POWERGO NORWAY AS  
Forretningsadresse: c/o Brækhus Advokatfirma DA  
Roald Amundsens gate 6  
0161 OSLO

#### Regnskapsår

Årsregnskapets periode: 01.01.2024 - 31.12.2024

#### Konsern

Morselskap i konsern: Ja  
Konsernregnskap lagt ved: Nei

#### Regnskapsregler

Regler for små foretak benyttet: Ja  
Benyttet ved utarbeidelsen av  
årsregnskapet til selskapet: Regnskapslovens alminnelige regler

#### Årsregnskapet fastsatt av kompetent organ

Bekreftet av representant for selskapet: Jean-Louis Christian Nicolas Bertholet  
Dato for fastsettelse av årsregnskapet: 25.06.2025

#### Revisjon

Selskapet har besluttet at årsregnskapet  
ikke skal revideres: Ja  
Årsregnskapet er utarbeidet av ekstern  
autorisert regnskapsfører: Ja

#### Grunnlag for avgivelse

År 2024: Årsregnskap er elektronisk innlevert.  
År 2023: Tall er hentet fra elektronisk innlevert årsregnskap fra 2024.

*Det er ikke krav til at årsregnskapet m.v. som sendes til Regnskapsregisteret er undertegnet. Kontrollen på at dette er utført ligger hos revisor/enhetens øverste organ. Sikkerheten ivaretas ved at innsender har rolle/rettighet for innsending av årsregnskapet via Altinn, og ved at det bekreftes at årsregnskapet er fastsatt av kompetent organ.*

Brønnøysundregistrene, 07.07.2025



Organisasjonsnr: 932 685 728  
POWERGO NORWAY AS

## RESULTATREGNSKAP

<b>Beløp i: NOK</b>	<b>Note</b>	<b>2024</b>	<b>2023</b>
<b>RESULTATREGNSKAP</b>			
<b>Inntekter</b>			
Other income		821 599	
<b>Sum inntekter</b>		<b>821 599</b>	
<b>Kostnader</b>			
Employee benefits expense	1		
Other expenses	1	779 699	433 739
<b>Sum kostnader</b>		<b>779 699</b>	<b>433 739</b>
<b>Driftsresultat</b>		<b>41 900</b>	<b>-433 739</b>
<b>Finansinntekter og finanskostnader</b>			
Renteinntekt fra foretak i samme konsern		552 467	
Other financial income			78
<b>Sum finansinntekter</b>		<b>552 467</b>	<b>78</b>
Rentekostnad til foretak i samme konsern		650 001	
Other financial expenses		484 133	282
<b>Sum finanskostnader</b>		<b>1 134 134</b>	<b>282</b>
<b>Netto finans</b>		<b>-581 666</b>	<b>-203</b>
<b>Resultat før skattekostnad</b>		<b>-539 767</b>	<b>-433 942</b>
Income tax expense	2		
<b>Årsresultat</b>	<b>2, 3</b>	<b>-539 767</b>	<b>-433 942</b>
<b>Årsresultat etter minoritetsinteresser</b>		<b>-539 767</b>	<b>-433 942</b>
<b>Totalresultat</b>		<b>-539 767</b>	<b>-433 942</b>
<b>Overføringer og disponeringer</b>			
Udekket tap		-539 767	-433 942
<b>Sum overføringer og disponeringer</b>		<b>-539 767</b>	<b>-433 942</b>



Organisasjonsnr: 932 685 728  
POWERGO NORWAY AS

## BALANSE

Beløp i: NOK Note 2024 2023

### BALANSE - EIENDELER

#### Anleggsmidler

##### Immaterielle eiendeler

Utsatt skattefordel 2

##### Finansielle anleggsmidler

Investering i datterselskap 4 100 000 100 000

Investering i annet foretak i samme konsern 4

Sum finansielle anleggsmidler 100 000 100 000

Sum anleggsmidler 100 000 100 000

#### Omløpsmidler

##### Varer

##### Fordringer

Other short-term receivables 5 821 599 30 000

Konsernfordringer 5 12 720 892

Sum fordringer 5 13 542 491 30 000

##### Investeringer

Aksjer og andeler i foretak i samme konsern 4

##### Bankinnskudd, kontanter og lignende

Cash and cash equivalents 130 577 11 624

Sum bankinnskudd, kontanter og lignende 130 577 11 624

Sum omløpsmidler 13 673 068 41 624

SUM EIENDELER 13 773 068 141 624

### BALANSE - EGENKAPITAL OG GJELD

#### Egenkapital

##### Innskutt egenkapital

Share capital 6 30 000 30 000

Beholdning av egne aksjer 6

Annen innskutt egenkapital -26 797 -26 797

Sum innskutt egenkapital 3 203 3 203

##### Opptjent egenkapital



Udekket tap		973 708	433 942
<b>Sum opptjent egenkapital</b>		<b>-973 708</b>	<b>-433 942</b>
<b>Sum egenkapital</b>	<b>3, 7</b>	<b>-970 505</b>	<b>-430 739</b>
<b>Gjeld</b>			
<b>Langsiktig gjeld</b>			
Utsatt skatt	2		
<b>Annen langsiktig gjeld</b>			
Langsiktig konserngjeld	5		
<b>Sum langsiktig gjeld</b>		<b>0</b>	<b>0</b>
<b>Kortsiktig gjeld</b>			
Tax payable	2		
Kortsiktig konserngjeld	5	14 743 573	572 363
Other current liabilities	5		
<b>Sum kortsiktig gjeld</b>		<b>14 743 573</b>	<b>572 363</b>
<b>Sum gjeld</b>		<b>14 743 573</b>	<b>572 363</b>
<b>SUM EGENKAPITAL OG GJELD</b>		<b>13 773 068</b>	<b>141 624</b>



Organisasjonsnr: 932 685 728  
POWERGO NORWAY AS

NOTEOPPLYSNINGER - SELSKAP - alle poster oppgitt i hele tall

**Note**

1

Antall årsverk i regnskapsåret  
0.00

Sum Beløp

Balanseført verdi 31.12. Varige driftsmidler Immaterielle eiend.

**Konsernregnskap**

Morselskapet sitt navn

Forretningskontor for morselskapet

**Begrunnelse for at datterselskap er utelatt fra konsolideringen**

Samlet beløp - tilknyttet selskap Årets Fjorårets

Samlet beløp - foretak i samme konsern Årets Fjorårets

Samlet beløp - foretak i samme konsern Årets Fjorårets

Samlet beløp - felles kontrollert virksomhet Årets Fjorårets

Pantstillelse Beløp

Beholdning av egne aksjer Antall Pålydende Andel av aksjek.



Skatteetaten

Vår dato 02.07.2024	Din/Deres dato 19.06.2024	Saksbehandler Lars Waalorp
800 80 000 Skatteetaten.no	Din/Deres referanse	Telefon 90833418
Org.nr 974761076	Vår referanse 2024/5305515	Postadresse Postboks 9200 Grønland 0134 OSLO

POWERGO NORWAY AS  
Att.Joachim Amundsen Trana  
Postboks 1369 Vika  
0114 OSLO  
Norge

## Tillatelse til å utarbeide årsregnskap og årsberetning på engelsk for Powergo Norway AS, org.nr. 932 685 728

Vi viser til deres brev av 19. juni 2024 der det søkes om dispensasjon fra kravet til å utarbeide årsregnskap og årsberetning på norsk for Powergo Norway AS.

Skattekontoret gir på bakgrunn av en konkret helhetsvurdering Powergo Norway AS dispensasjon fra kravet til å utarbeide årsregnskap og årsberetning på norsk, jf. regnskapsloven § 3-4 tredje ledd. Dispensasjonen gjelder så lenge opplysningene som danner grunnlaget for vedtaket ikke endres vesentlig.

Kopi av dette brevet må sendes til Regnskapsregisteret i Brønnøysund sammen med årsregnskapet. Den regnskapspliktige må selv dokumentere ved dette brev at tillatelse er gitt.

### Bakgrunn

Powergo Norway AS er eid av et utenlandsk selskap og er en del av et internasjonalt konsern. Selskapet har som formål:

"Å investere og eie aksjer i andre selskaper, samt det som naturlig står i forbindelse med dette."

Styrelederen i selskapet er utenlandsk.

### Skattekontorets vurdering

Etter regnskapsloven § 3-4 tredje ledd skal "årsregnskapet og årsberetningen [...] være på norsk. Departementet kan ved [...] enkeltvedtak bestemme at årsregnskapet og/eller årsberetningen kan være på et annet språk."

I Ot. prp. nr. 42 (1997-1998) Om lov om årsregnskap mv., er det uttalt følgende om regnskapslovens formål, jf. pkt. 1.1:



"Regjeringen har som siktemål at regnskapsloven skal bidra til informative regnskaper for ulike grupper av regnskapsbrukere. Regnskapsbrukerne er dels investorer og kreditorer som tilfører kapital til foretakene, og dels andre grupper som har interesse av å vite hvordan foretaket drives, f.eks. de ansatte og lokalsamfunnet. Informasjonen til kapitalmarkedet skal gi grunnlag for riktig prising av finansielle objekter. Riktig prisdannelse på aksjer er en forutsetning for at ressursbruken i samfunnsøkonomien skal bli best mulig. Gode regnskaper vil også gjøre det vanskeligere for markedsdeltakere å ta ut spekulasjonsgevinster med basis i skjevt fordelt informasjon."

Det fremgår således at et av hovedformålene med regnskapsloven er å bidra til "informative regnskaper for ulike grupper av regnskapsbrukere". Regnskapsbrukere vil omfatte, jf. uttalelsen i proposisjonen, blant andre investorer, kreditorer, ansatte og lokalsamfunnet.

Det er etter skattekontorets vurdering derfor avgjørende ved vurdering av om dispensasjon fra kravet til å utarbeide årsregnskap og/eller årsberetning på norsk kan gis, at det ikke foreligger mulige brukere av regnskapsinformasjon som blir vesentlig berørt negativt ved en eventuell dispensasjon.

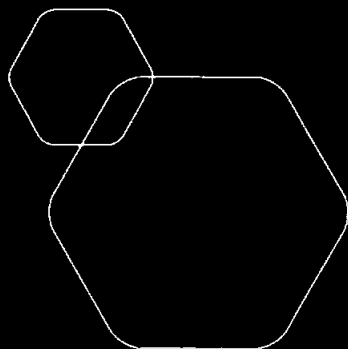
Det er særlig hensynet til brukerne av regnskapsinformasjon som skal vurderes ved en dispensasjonssøknad. I denne vurderingen har skattekontoret lagt særlig vekt på at selskapet er direkte eid av et utenlandsk selskap og er en del av et internasjonalt konsern. Videre er det vektlagt at alle sentrale aktører og samarbeidspartnere behersker og benytter engelsk.

Vennligst oppgi vår referanse ved henvendelse i saken.

Med hilsen

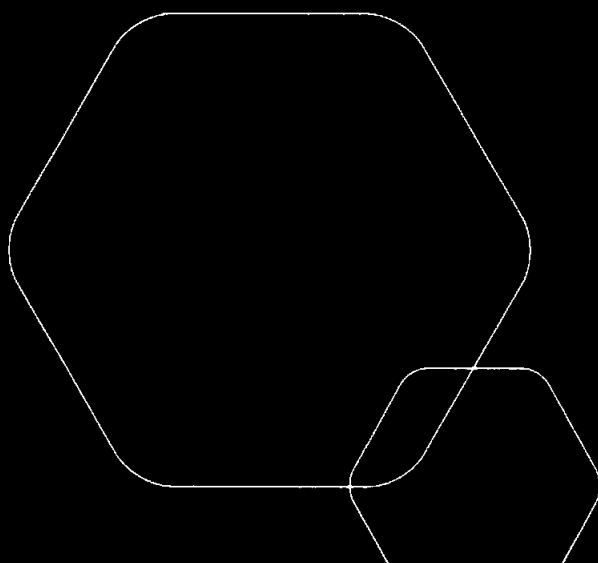
Lars Waalorp  
Skatteetaten

*Dokumentet er elektronisk godkjent og har derfor ikke håndskrevne signaturer.*



Annual Report 2024  
Powergo Norway AS

Revenue statement  
Balance sheet  
Notes to the Accounts



Org.no.: 932 685 728



REVENUE STATEMENT

POWERGO NORWAY AS

OPERATING INCOME AND OPERATING EXPENSES	Note	2024	2023
Other income		821 599	0
Total income		821 599	0
Other expenses	1	-779 699	-433 739
Total expenses		-779 699	-433 739
Operating profit		41 900	-433 739
FINANCIAL INCOME AND EXPENSES			
Interest income from group companies		552 467	0
Other financial income		0	78
Interest expense to group companies		-650 001	0
Other financial expenses		-484 133	-282
Net financial items		-581 666	-203
Net profit before tax		-539 767	-433 942
Net profit or loss	2, 3	-539 767	-433 942
ATTRIBUTABLE TO			
Loss brought forward		539 767	433 942
Total		-539 767	-433 942



**BALANCE SHEET**

POWERGO NORWAY AS

ASSETS	Note	2024	2023
<b>NON-CURRENT ASSETS</b>			
<b>NON-CURRENT FINANCIAL ASSETS</b>			
Investments in subsidiaries	4	100 000	100 000
Total non-current financial assets		100 000	100 000
Total non-current assets		100 000	100 000
<b>CURRENT ASSETS</b>			
Other short-term receivables	5	821 599	30 000
Receivables from group companies	5	12 720 892	0
Total receivables	5	13 542 491	30 000
Cash and cash equivalents		130 577	11 624
Total current assets		13 673 068	41 624
Total assets		<b>13 773 068</b>	<b>141 624</b>




## BALANCE SHEET

### POWERGO NORWAY AS

EQUITY AND LIABILITIES	Note	2024	2023
<b>EQUITY</b>			
<b>PAID-IN CAPITAL</b>			
Share capital	6	30 000	30 000
Other paid-up equity		-26 797	-26 797
Total paid-up equity		3 203	3 203
<b>RETAINED EARNINGS</b>			
Uncovered loss		-973 708	-433 942
Total retained earnings		-973 708	-433 942
Total equity	3, 7	-970 505	-430 739
<b>LIABILITIES</b>			
<b>CURRENT LIABILITIES</b>			
Liabilities to group companies	5	14 743 573	572 363
Total current liabilities		14 743 573	572 363
Total liabilities		14 743 573	572 363
Total equity and liabilities		<b>13 773 068</b>	<b>141 624</b>

Oslo, 25.06.2025

The board of Powergo Norway AS

  
Jean-Louis Christian Nicolas Bertholet  
chairman of the board



## Accounting principles

The annual accounts have been prepared in conformity with the Accounting Act and NRS 8 - Good accounting practice for small companies.

## OPERATING REVENUES

Income from the sale of goods is recognised on the date of delivery. Services are posted to income as they are delivered.

## TAX

The tax charge in the profit and loss account consists of tax payable for the period and the change in deferred tax. Deferred tax is calculated at the tax rate at 22 % on the basis of tax-reducing and tax-increasing temporary differences that exist between accounting and tax values, and the tax loss carried forward at the end of the accounting year. Tax-increasing and tax-reducing temporary differences that reverse or may reverse in the same period are set off and entered net.

## CLASSIFICATION AND VALUATION OF CURRENT ASSETS

Current assets and short-term liabilities normally include items that fall due for payment within one year of the balance sheet date, as well as items that relate to the stock cycle. Current assets are valued at the lower of acquisition cost and fair value.

## SHARES IN SUBSIDIARIES

Subsidiaries are valued using the cost method in the company accounts. The investment is valued at acquisition cost for the shares unless a write-down has been necessary. A write-down to fair value is made when a fall in value is due to reasons that cannot be expected to be temporary and such write-down must be considered as necessary in accordance with good accounting practice. Write-downs are reversed when the basis for the write-down is no longer present.

Dividends, group contributions and other distributions from subsidiaries are posted to income in the same year as provided for in the distributor's accounts. To the extent that dividends/ group contributions exceed the share of profits earned after the date of acquisition, the excess amounts represents a repayment of invested capital, and distributions are deducted from the investment's value in the balance sheet of the parent company.

## Note 1 Salary costs and benefits

Powergo Norway AS hasn't had any salary costs or benefits in 2024 and there are no such obligations.

## Note 2 Tax

This year's tax expense	2024	2023
Entered tax on ordinary profit/loss:		
Payable tax	0	0
Changes in deferred tax assets	0	0
Tax expense on ordinary profit/loss	0	0
Taxable income:		
Result before tax	-539 767	-433 942
Permanent differences	0	0
Taxable income	-539 767	-433 942
Payable tax in the balance:		



Payable tax on this year's result	0	0
Total payable tax in the balance	0	0

The tax effect of temporary differences and loss for to be carried forward that has formed the basis for deferred tax and deferred tax advantages, specified on type of temporary differences

	2024	2023	Difference
Accumulated loss to be brought forward	-973 708	-433 942	539 767
Not included in the deferred tax calculation	973 708	433 942	-539 767
Deferred tax assets (22 %)	0	0	0

Deferred tax not included in the balance sheet.

### Note 3 Equity capital

	Share capital	Other paid-in equity capital	Uncovered loss	Total equity capital
Pr. 31.12.2023	30 000	-26 797	-433 942	-430 739
Result of the year			-539 767	-539 767
Pr 31.12.2024	30 000	-26 797	-973 708	-970 505

### Note 4 Subsidiaries, associates, joint ventures

	Municipa- lity	Owner share	Purchase cost
SBS/AS/JV			
Powergo Norway Public Chargers AS	OSLO	100,0%	50 000
Powergo Norway Retail AS	OSLO	100,0%	50 000
Total			100 000

### Note 5 Inter-company items between companies in the same group

	2024	2023
Liabilities		
Loans from companies in the same group	14 716 776	0
Other short-term liabilities within the group	26 797	572 363
Total	14 743 573	572 363

	2024	2023
Receivables from group companies		
Other short-term receivables	821 599	0
Receivables from group companies	12 720 892	0



Total	13 542 491	0
-------	------------	---

## Note 6 Shareholders

THE SHARE CAPITAL IN POWERGO NORWAY AS AS OF 31.12 CONSISTS OF:

	Total	Face value	Entered
Ordinary shares	3 000	10,0	30 000
Total	3 000		30 000

## OWNERSHIP STRUCTURE

The largest shareholders in % at year end:

	Ordinary	Owner interest	Share of votes
PowerGo B.V.	3 000	100,0	100,0

## Note 7 Going concern

The company has per 31.12.2024 an uncovered loss and the share capital is lost. This is due to costs in connection with the start-up of the company and the fact that the company was founded on 23 November 2023. The company is still under establishment in 2024 with some ongoing projects. All long and short term debts is to group companies.

The company's management and the board believe that the prerequisite for continued operations is present and the accounts for 2024 have been drawn up under this assumption.

