



## ÅRSREGNSKAPET FOR REGNSKAPSÅRET 2020 - GENERELL INFORMASJON

### Enheten

Organisasjonsnummer: 813 779 862  
Organisasjonsform: Norskreg. utenlandsk foretak  
Foretaksnavn: NF TECHFLEET NORWAY  
Forretningsadresse: Prinsens gate 22  
0157 OSLO

### Regnskapsår

Årsregnskapets periode: 01.01.2020 - 31.12.2020

### Konsern

Morselskap i konsern: Nei

### Regnskapsregler

Regler for små foretak benyttet: Nei  
Benyttet ved utarbeidelsen av årsregnskapet til selskapet: Regnskapslovens alminnelige regler

### Årsregnskapet fastsatt av kompetent organ

Bekreftet av representant for selskapet: Espen Ludvigsen  
Dato for fastsettelse av årsregnskapet: 21.05.2021

### Grunnlag for avgivelse

År 2020: Årsregnskapet er elektronisk innlevert  
År 2019: Tall er hentet fra elektronisk innlevert årsregnskap fra 2020

*Det er ikke krav til at årsregnskapet m.v. som sendes til Regnskapsregisteret er undertegnet. Kontrollen på at dette er utført ligger hos revisor/enhetens øverste organ. Sikkerheten ivaretas ved at innsender har rolle/rettighet for innsending av årsregnskapet via Altinn, og ved at det bekreftes at årsregnskapet er fastsatt av kompetent organ.*

Brønnøysundregistrene, 04.08.2022



## Resultatregnskap

Beløp i: SEK	Note	2020	2019
<b>RESULTATREGNSKAP</b>			
<b>Inntekter</b>			
Salgsinntekt	2	84 110 100	106 268 443
<b>Sum inntekter</b>		<b>84 110 100</b>	<b>106 268 443</b>
<b>Kostnader</b>			
Varekostnad	3	2 203 376	3 766 528
Lønnskostnad	4	19 417 311	43 763 029
Avskrivning på varige driftsmidler og immaterielle eiendeler	5	4 901 364	7 506 049
Administrasjonskostnader	6	15 823 977	32 041 616
Markedsføringskostnader		1 122	145 776
<b>Sum kostnader</b>		<b>42 347 150</b>	<b>87 222 998</b>
<b>Driftsresultat</b>		<b>41 762 950</b>	<b>19 045 445</b>
<b>Finansinntekter og finanskostnader</b>			
Annen renteinntekt	7	508	31 029
<b>Sum finansinntekter</b>		<b>508</b>	<b>31 029</b>
Annen finanskostnad	7	1 643 858	1 234 958
<b>Sum finanskostnader</b>		<b>1 643 858</b>	<b>1 234 958</b>
<b>Netto finans</b>		<b>-1 643 350</b>	<b>-1 203 929</b>
<b>Ordinært resultat før skattekostnad</b>		<b>40 119 600</b>	<b>17 841 516</b>
Skattekostnad på ordinært resultat	17	11 240 485	6 504 341
<b>Ordinært resultat etter skattekostnad</b>		<b>28 879 115</b>	<b>11 337 175</b>
<b>Årsresultat</b>		<b>28 879 115</b>	<b>11 337 175</b>



## Balanse

Beløp i: SEK	Note	2020	2019
<b>BALANSE - EIENDELER</b>			
<b>Anleggsmidler</b>			
<b>Immaterielle eiendeler</b>			
Konsesjoner, patenter, lisenser, varemerker og lignende rettigheter	10	15 310 851	21 287 808
Utsatt skattefordel	17 (d)	1 014 108	150 044
<b>Sum immaterielle eiendeler</b>		<b>16 324 959</b>	<b>21 437 852</b>
<b>Varige driftsmidler</b>			
Maskiner og anlegg	9	474 473	512 511
<b>Sum varige driftsmidler</b>		<b>474 473</b>	<b>512 511</b>
<b>Sum anleggsmidler</b>		<b>16 799 432</b>	<b>21 950 363</b>
<b>Omløpsmidler</b>			
<b>Varer</b>			
Tillganger depo		1 339 998	1 437 978
utleid utstyr		13 734 674	13 927 372
<b>Sum varer</b>		<b>15 074 672</b>	<b>15 365 350</b>
<b>Fordringer</b>			
Kundefordringer		40 976 774	17 065 053
Andre fordringer		10 775 353	5 995 803
Konsernfordringer		2 472 051	172 023
<b>Sum fordringer</b>		<b>54 224 178</b>	<b>23 232 879</b>
<b>Bankinnskudd, kontanter og lignende</b>			
Bankinnskudd, kontanter og lignende	12	73 041 927	54 842 971
<b>Sum bankinnskudd, kontanter og lignende</b>		<b>73 041 927</b>	<b>54 842 971</b>
<b>Sum omløpsmidler</b>		<b>142 340 777</b>	<b>93 441 200</b>
<b>SUM EIENDELER</b>		<b>159 140 209</b>	<b>115 391 563</b>

## BALANSE - EGENKAPITAL OG GJELD



## Balanse

Beløp i: SEK	Note	2020	2019
<b>Egenkapital</b>			
<b>Innskutt egenkapital</b>			
Selskapskapital	16 (a)	24 233 966	24 233 966
Overkurs			18 220 682
<b>Sum innskutt egenkapital</b>		<b>24 233 966</b>	<b>42 454 648</b>
<b>Opptjent egenkapital</b>			
Reserver	16 (d)	-396 573	1 817 299
Annen egenkapital	16 (e)	65 099 304	17 999 505
<b>Sum opptjent egenkapital</b>		<b>64 702 731</b>	<b>19 816 804</b>
<b>Sum egenkapital</b>		<b>88 936 697</b>	<b>62 271 452</b>
<b>Sum langsiktig gjeld</b>		<b>0</b>	<b>0</b>
<b>Kortsiktig gjeld</b>			
Leverandørgjeld	15	62 997 446	47 910 828
Betalbar skatt	17 (c)	7 206 066	5 209 283
<b>Sum kortsiktig gjeld</b>		<b>70 203 512</b>	<b>53 120 111</b>
<b>Sum gjeld</b>		<b>70 203 512</b>	<b>53 120 111</b>
<b>SUM EGENKAPITAL OG GJELD</b>		<b>159 140 209</b>	<b>115 391 563</b>



DocuSign Envelope ID: 038F97A2-EAF2-4F30-A221-7BF06BF8CFEE

# NF Techfleet

**NF Techfleet AB**

(Org.nr. 556967-5423)

Årsredovisning och  
Koncernredovisning  
för räkenskapsåret  
(1 januari 2020 till 31 december 2020)



DocuSign Envelope ID: 038F97A2-EAF2-4F30-A221-7BF06BF8CFEE

## Innehållsförteckning

---

1 – Förvaltningsberättelse	1 - 4
2 – Koncernredovisning och årsredovisning	
Resultaträkning	5
Balansräkning	6
Rapport över förändringar i eget kapital	7 -8
Kassaflödesanalys	9
3 – Noter	10 - 40
4 – Underskrifter	41
5 – Revisionsberättelse	42

---

NF Techfleet AB (Org.nr. 556967-5423) och dess kontrollerade dotterbolag



DocuSign Envelope ID: 038F97A2-EAF2-4F30-A221-7BF06BF8CFEE

## 1- Förvaltningsberättelse

### Allmänt om verksamheten

NF Techfleet AB ("företaget") registrerades i Sverige den 4 april 2014 och påbörjade sin verksamhet den 4 juli 2014. Företaget äger 100% av aktierna i dotterbolagen NF Techfleet (UK) Limited and NF Techfleet Denmark ApS, med säte i Storbritannien respektive Danmark. Företaget har filialer i Finland och Norge, och bedriver verksamhet genom sina kontor i Stockholm (huvudkontor), Helsingfors och Oslo. Totala antalet anställda uppgår till 26. Företaget, dess filialer och dotterbolag kallas tillsammans "koncernen".

Koncernen erbjuder tekniska förvaltningstjänster till sina kunder och partner. Dessa tjänster omfattar tillhandahållande av restvärdesgaranter och förvaltning av leasade och icke-leasade tillgångar.

Företagets filialer har följande registrerade firmanamn:

- NF Techfleet AB, Suomen sivuliike (Finland)
- NF Techfleet Norge

The NF Techfleet (UK) Limited har inget kontor eller anställda.

<u>Namn</u>	<u>Invald</u>
Espen Ludvigsen	12 april 2018
Lena Gausen	31 augusti 2018
Dr Mathias Wagner	4 oktober 2019

Koncernredovisningen och årsredovisningen omfattar ett räkenskapsåret 1 januari 2020 - 31 december 2020. Jämförelseåret omfattar ett räkenskapsår på 18 månader med slut den 31 december 2019.

### Ägarstruktur

Företaget är helägt dotterföretag till euigroup Holdings Pty Limited AB med säte i Sydney, Australien (ABN 13 002 669 141).

Den 1 september 2018 förvärvade CHG-MERIDIAN AG, en specialist inom teknikhantering och finansiering med säte i södra Tyskland, 100% av aktierna i euigroup Holdings Pty Ltd och dess dotterbolag (inklusive NF Techfleet AB Group) vilket resulterade i ett det blev moderbolag i den största koncernen som företaget ingår i. CHG MERIDIAN AG och dess dotterbolag blev närstående till företaget från och med det datumet.



DocuSign Envelope ID: 038F97A2-EAF2-4F30-A221-7BF06BF8CFEE

## 1- Förvaltningsberättelse

### Väsentliga händelser under räkenskapsåret

Under året har Commonwealth Bank of Australia tagit bort panten på tillgångarna i NF Techfleet AB, NF Techfleet (UK) och NF Techfleet Denmark ApS. CHG-MERIDIAN AG blev ansvarig som yttersta garant för restvärdesexponeringen i NF Techfleet AB, NF Techfleet (UK) och NF Techfleet Denmark ApS.

### Utveckling av koncernens verksamhet, resultat och ställning

	12 månader som slutar 31-Dec-20 SEK	18 månader som slutar 31-Dec-19 SEK	12 månader som slutar 30-Jun-18 SEK
Omsättning	84,110,100	106,268,443	78,761,064
Årets resultat	28,879,115	11,337,175	15,126,038
Balansomslutning	159,140,209	115,391,563	140,119,520
Eget kapital	88,936,697	62,271,452	76,200,558
Soliditet	0.56	0.54	0.54

\* Tidigare räkenskapsår har räknats om avseende ombud. Se not 25 för mer information.

Koncernen hade en nettoomsättning på SEK 84 110 100 (2019: SEK 106 268 443) vilket främst är hänförligt till hyresintäkter på SEK 67 777 871 (2019: SEK 82 726 294) och intäkter i form av transaktionsavgifter vid uppgörelse av nya affärer på SEK 16 332 229 (2018: SEK 23 542 149).

Totala kostnader på SEK 42 347 150 (2019: SEK 82 222 998) uppkom under samma period. Merpatern av kostnaderna avser löner och andra ersättningar till anställda på SEK 19 417 311 (2019: SEK 43 763 029).

Koncernens resultat före skatt uppgick till SEK 40 119 600 (2019 SEK 17 841 516). Totala skattekostnader uppgick till SEK 11 240 485 (2019: SEK 6 504 341) och koncernens resultat efter skatt för räkenskapsåret uppgick till SEK 28 879 115 (2019: SEK 11 337 175).



DocuSign Envelope ID: 038F97A2-EAF2-4F30-A221-7BF06BF8CFEE

## 1- Förvaltningsberättelse

### Förslag till disposition av företagets vinst

Styrelsen föreslår att:

	SEK
Balanserat resultat	12,925,481
och årets resultat	<u>14,312,244</u>
<b>Summa</b>	<b>27,237,725</b>

disponeras enligt  
följande:

Föreslagen utdelning	25,000,000
Balanseras i ny räkning	<u>2,237,725</u>
<b>Summa</b>	<b>27,237,725</b>

### Finansiella och operationella risker

Equigroup koncernen, vilket omfattar NF Techfleet AB koncernen, har ett ramverk för riskhantering som delvis består av ett riskuttalande och rapportering via en riskpanel och riskregister. För NF Techfleet AB koncernen, liksom de övriga företagen i koncernen, är de två främsta riskerna följande:

Restvärdesrisk

Partnerrisk

Mer information om riskhantering finns i not 23.

### Förväntad framtida utveckling

Koncernen och dess ledning fokuserar på att stärka och utvidga det operativa partnerskapet med Nordea Finance i Danmark, Finland, Norge och Sverige. Partnerskapet innebär att koncernen levererar tekniskförvaltning och lösningar avseende IT- och medicinsk utrustning till befintliga kunder och godkända målgrupper hos Nordea Bank och Nordea Finance. Koncernens mål är att säkerställa att de lösningar som levereras erbjuder en tydlig differentierande produkt hos Nordea Bank and Nordea Finance.



DocuSign Envelope ID: 038F97A2-EAF2-4F30-A221-7BF06BF8CFEE

## 1- Förvaltningsberättelse

Koncernen och dess ledning har för närvarande och inom en överskådlig framtid ingen avsikt att utöka sin produktkapacitet eller partnerskap i förhållande till vad som levereras idag.

### Hållbarhetsupplysningar

Koncernen anser att hållbarhet är avgörande för tillväxt och lönsamhet samt skapar positiva effekter i samhället och minskar risker på lång sikt.

Genom att anta en långsiktig strategi för koncernens lönsamhet kan ledningen fokusera på hållbar affärsutveckling. Med detta i åtanke betalar koncernen skatt i alla länder där den verkar och åtar sig inte någon form av skatteplanering för att minska det skattebelopp som ska betalas.

De långsiktiga relationer som koncernen har upprätthållit under åren med sina partner avseende andrahandsanvändning har varit särskilt viktiga. Eftersom det rör andrahandsmarknaden för teknikvaror övervakar koncernen kontinuerligt partnernas processer med betoning på elektroniskt avfall och återvinning.

Koncernen anser att för att öka konkurrenskraften är det viktigt att uppnå jämställdhet. Ledningen strävar efter att öka andelen kvinnor i roller inom försäljning och ledarskap, där kvinnor är underrepresenterade.

Könsfördelningen i procent baserat på det genomsnittliga antalet anställda i koncernen är följande:

	2020	2019
Män	38%	42%
Kvinnor	62%	58%

### Väsentliga händelser efter räkenskapsårets slut

NF Techfleet AB föreslår en utdelning i enlighet med ovan. Utdelningen avses att godkännas på årsstämman och betalas ut senast 30 juni 2021. Utdelningen föreslås uppgå till 1,031610 kr per aktie och totalt uppgå till 25 000 000 kr (2019: 0 kr).

### Coronavirus (Covid-19) -pandemin

Under året har ledningen noggrant övervakat de centrala drivkrafterna för verksamheten för att minska riskerna hänförliga till COVID-19-pandemin. I detta skede finns det ingen känd väsentlig negativ inverkan på verksamheten. Koncernens pipeline förblir lovande med det är en utmaning att vinna nya affärer på grund av pågående restriktioner för resor och engagemang i regionen. Nyckelkunder förlänger över längre perioder, vilket har haft en gynnsam inverkan på verksamhetens lönsamhet. Grossister och leverantörer upplever längre leveranstider vilket inte är optimalt ur ett operativt perspektiv. Ledningen kommer att fortsätta att träffas regelbundet för att diskutera och minska affärsrisker hänförliga till COVID-19-pandemin och för att ge fortsatt stöd till interna och externa intressenter.



DocuSign Envelope ID: 038F97A2-EAF2-4F30-A221-7BF06BF8CFEE

## 2 - Koncernredovisning och årsredovisning

### Resultaträkning

avseende räkenskapsåret 1 januari 2020 till 31 december 2020

		Koncern	Koncern	Moderföretag	Moderföretag
		1 januari 2020	1 juli 2018	1 januari 2020	1 juli 2018
		till	till	till	till
		31 december 2020	31 december 2019	31 december 2020	31 december 2019
Not		SEK	SEK	SEK	SEK
<b>Intäkter</b>					
Försäljningsintäkter	2	84,110,100	106,268,443	46,348,895	70,262,954
Förvaltningsavgifter, netto	2	-	-	7,309,805	12,290,227
Summa intäkter		<u>84,110,100</u>	<u>106,268,443</u>	<u>53,658,700</u>	<u>82,553,181</u>
<b>Rörelsekostnader</b>					
Nyttjandekostnad	3	( 2,203,376)	( 3,766,528)	( 1,679,000)	( 2,958,997)
Personalkostnader	4	( 19,417,311)	( 43,763,029)	( 17,946,354)	( 32,812,439)
Marknadsföringskostnader		( 1,122)	( 145,776)	( 1,122)	( 135,280)
Avskrivningar	5	( 4,901,364)	( 7,506,049)	( 1,022,785)	( 1,625,674)
Administrationskostnader	6	( 15,823,977)	( 32,041,616)	( 11,559,224)	( 29,579,008)
Summa rörelsekostnader		<u>( 42,347,150)</u>	<u>( 87,222,998)</u>	<u>( 32,208,485)</u>	<u>( 67,111,398)</u>
Rörelseresultat		<u>41,762,950</u>	<u>19,045,445</u>	<u>21,450,215</u>	<u>15,441,783</u>
<b>Finansiella poster</b>					
Finansiella intäkter	7	508	31,029	508	1,255,066
Finansiella kostnader	7	( 1,643,858)	( 1,234,958)	( 1,330,520)	( 719,439)
Resultat från finansiella poster		<u>( 1,643,350)</u>	<u>( 1,203,929)</u>	<u>( 1,330,012)</u>	<u>535,627</u>
Resultat före skatt		<u>40,119,600</u>	<u>17,841,516</u>	<u>20,120,203</u>	<u>15,977,410</u>
Skatt	17	( 11,240,485)	( 6,504,341)	( 5,807,959)	( 4,533,394)
Årets resultat		<u>28,879,115</u>	<u>11,337,175</u>	<u>14,312,244</u>	<u>11,444,016</u>

Noterna till koncernredovisningen utgör en integrerad del av koncernredovisningen.



DocuSign Envelope ID: 038F97A2-EAF2-4F30-A221-7BF06BF8CFEE

## 2 - Koncernredovisning och årsredovisning

### Balansräkning den 31 december 2020

Not	Koncern		Moderföretag		
	31 december 2020 SEK	31 december 2019 SEK	31 december 2020 SEK	31 december 2019 SEK	
<b>Tillgångar</b>					
<b>Anläggningstillgångar</b>					
Immateriella anläggningstillgångar	10	15,310,851	21,287,808	2,772,622	3,581,705
Materiella anläggningstillgångar	9	474,473	512,511	413,613	392,376
Finansiella anläggningstillgångar					
Uppskjuten skattefordran	17(d)	1,014,108	150,044	-	-
Kundfordringar och övriga fordringar	8	-	-	-	-
Andelar i koncernföretag	11	-	-	61,504	61,515
<b>Summa anläggningstillgångar</b>		<b>16,799,432</b>	<b>21,950,363</b>	<b>3,247,739</b>	<b>4,035,596</b>
<b>Omsättningstillgångar</b>					
<i>Kassa och bank</i>	12				
Kassa och bank		73,041,927	54,842,971	50,160,930	38,806,913
<i>Kortfristiga fordringar</i>	8				
Kundfordringar		40,976,774	17,065,053	20,097,867	7,301,945
Fordringar hos moderföretaget		-	-	-	95,904
Fordringar hos koncernföretag		2,472,051	172,023	2,472,051	10,331,616
<i>Varulager</i>	13				
Tillgångar i depå		1,339,998	1,437,978	430,127	1,111,269
Uthyrda tillgångar		13,734,674	13,927,372	10,716,710	5,955,938
Övriga tillgångar	14	10,775,353	5,995,803	6,180,429	4,564,530
Aktuell skattefordran	17(c)	-	-	-	-
<b>Summa omsättningstillgångar</b>		<b>142,340,777</b>	<b>93,441,200</b>	<b>90,058,114</b>	<b>68,168,115</b>
<b>Summa tillgångar</b>		<b>159,140,209</b>	<b>115,391,563</b>	<b>93,305,853</b>	<b>72,203,711</b>
<b>Eget kapital</b>					
<b>Eget kapital hänförligt till moderföretagets aktieägare</b>					
Aktiekapital	16(a)	24,233,966	24,233,966	24,233,966	24,233,966
Överkursfond	16(b)				
Reserver	16(d)	( 396,573)	1,817,299	1,460,246	1,464,078
Balanserat resultat inkl. Årets resultat	16(e)	65,099,304	36,220,187	25,777,479	11,465,235
<b>Summa eget kapital</b>		<b>88,936,697</b>	<b>62,271,452</b>	<b>51,471,691</b>	<b>37,163,279</b>
<b>Skulder</b>					
<b>Långfristiga skulder</b>					
Uppskjuten skatteskuld	17(d)	-	-	744,844	892,098
		-	-	744,844	892,098
<b>Kortfristiga skulder</b>					
Leverantörsskulder	15	62,997,446	47,910,828	38,289,405	32,602,928
Aktuell skatteskuld	17(c)	7,206,066	5,209,283	2,799,913	1,545,406
<b>Summa kortfristiga skulder</b>		<b>70,203,512</b>	<b>53,120,111</b>	<b>41,089,318</b>	<b>34,148,334</b>
<b>Summa skulder</b>		<b>70,203,512</b>	<b>53,120,111</b>	<b>41,834,162</b>	<b>35,040,432</b>
<b>Summa eget kapital och skulder</b>		<b>159,140,209</b>	<b>115,391,563</b>	<b>93,305,853</b>	<b>72,203,711</b>

Noterna till koncernredovisningen utgör en integrerad del av koncernredovisningen.



DocuSign Envelope ID: 038F97A2-EAF2-4F30-A221-7BF06BF8CFEE

## 2 – Koncernredovisning och årsredovisning

### Rapport över förändringar i eget kapital

avseende räkenskapsåret 1 januari 2020 till 31 december 2020

koncern	Not	Aktiekapital SEK	Överkursfond SEK	Omräkningsreserv SEK	Balanserat resultat inkl. årets resultat SEK	Summa eget kapital SEK
Ingående balans 1 juli 2018	16(a)-(e)	24,233,966	18,220,682	1,162,898	32,583,012	76,200,558
Årets resultat		-	-	-	11,337,175	11,337,175
Årets resultat		-	-	654,401	-	654,401
Omräkningsdifferenser						
Transaktioner med ägare			( 18,220,682)	-	( 7,700,000)	( 25,920,682)
Utdelning						
Utgående balans 31 december 2019	16(a)-(e)	24,233,966	-	1,817,299	36,220,187	62,271,452
Ingående balans 1 januari 2020	16(a)-(e)	24,233,966	-	1,817,299	36,220,187	62,271,452
Årets resultat						
Årets resultat		-	-	-	28,879,115	28,879,115
Omräkningsdifferenser		-	-	( 2,213,870)	-	( 2,213,870)
Transaktioner med ägare						
Utdelning						
Utgående balans 31 december 2020	16(a)-(e)	24,233,966	-	( 396,573)	65,099,304	88,936,697

Noterna till koncernredovisningen utgör en integrerad del av koncernredovisningen.

NF Techfleet AB (Org.nr. 556967-5423) och dess kontrollerade dotterbolag



DocuSign Envelope ID: 038F97A2-EAF2-4F30-A221-7BF06BF8CFEE

2 – Koncernredovisning och årsredovisning

Rapport över förändringar i eget kapital (forts.)

avseende räkenskapsåret 1 januari 2020 till 31 december 2020

Moderföretag	Not	Bundet eget kapital		Fritt eget kapital			Summa eget kapital SEK
		Aktiekapital SEK	Överkursfond SEK	Överkursfond SEK	Omräkningsreserv SEK	Balanserat resultat inkl. årets resultat SEK	
Ingående balans 1 juli 2018	16(a)-(e)	24,233,966	18,220,682	-	1,455,912	7,721,219	51,631,779
Årets resultat		-	-	-	-	11,444,016	11,444,016
Årets resultat Omräkningsdifferenser		-	-	8,166	-	-	8,166
Transaktioner med ägare Utdelning		-	( 18,220,682)	-	( 7,700,000)	( 25,920,682)	
Utgående balans 31 december 2019	16(a)-(e)	24,233,966	-	-	1,464,078	11,465,235	37,163,279
Ingående balans 1 januari 2020	16(a)-(e)	24,233,966	-	-	1,464,078	11,465,235	37,163,279
Årets resultat		-	-	-	-	14,312,244	14,312,244
Årets resultat Omräkningsdifferenser		-	-	( 3,844)	-	-	( 3,844)
Transaktioner med ägare Utdelning		-	-	-	-	-	-
Utgående balans 31 december 2020	16(a)-(e)	24,233,966	-	-	1,460,246	25,777,479	51,471,691

Noterna till koncernredovisningen utgör en integrerad del av koncernredovisningen.



DocuSign Envelope ID: 038F97A2-EAF2-4F30-A221-7BF06BF8CFEE

## 2 - Koncernredovisning och årsredovisning

### Kassaflödesanalys

avseende räkenskapsåret 1 januari 2020 till 31 december 2020

	Koncern		Koncern		Moderföretag		Moderföretag	
	1 januari 2020 till 31 december 2020	1 juli 2018 till 31 december 2019	1 januari 2020 till 31 december 2020	1 juli 2018 till 31 december 2019	1 januari 2020 till 31 december 2020	1 juli 2018 till 31 december 2019	1 januari 2020 till 31 december 2020	1 juli 2018 till 31 december 2019
Not	SEK	SEK	SEK	SEK	SEK	SEK	SEK	SEK
<b>Kassaflöde från den löpande verksamheten</b>								
Intäkter från kunder	53,246,958	123,253,383	32,704,700	108,574,783				
Betalningar till leverantörer och anställda	( 14,685,300)	( 81,027,280)	( 12,817,914)	( 85,888,390)				
Moms	( 536,789)	( 3,402,222)	( 501,037)	( 990,885)				
Erhållen ränta	508	31,029	508	31,029				
Övrig intäkt	-	-	-	6,016				
Erlagd låneutgift	( 201,439)	143,113	( 411)	( 4,491)				
Betald inkomstskatt	( 3,394,729)	( 2,128,319)	( 1,981,466)	( 2,018,600)				
Kassaflöde från den löpande verksamheten	34,429,209	36,869,704	17,404,380	19,709,462				
<b>Investeringsverksamheten</b>								
Materiella anläggningstillgångar								
Förvärv	( 280,631)	-	( 244,200)	-				
Lån till närstående								
Förskott och återbetalningar	794,708	9,165,012	22,084,720	45,395,368				
Lämnade	( 18,138,595)	( 45,769,502)	( 27,900,155)	( 73,811,311)				
Kassaflöde från investeringsverksamheten	( 17,624,518)	( 36,604,490)	( 6,059,635)	( 28,415,943)				
<b>Finansieringsverksamheten</b>								
Utdelning, överkursfond	-	-	-	-				
Utdelning, balanserat resultat	-	-	-	-				
Kassaflöde från finansieringsverksamheten	-	-	-	-				
Årets kassaflöde	16,804,691	265,214	11,344,745	( 8,706,481)				
Kursdifferens i likvida medel	1,394,265	( 768,561)	9,272	( 367)				
Likvida medel vid årets början	54,842,971	55,346,318	38,806,913	47,513,761				
Likvida medel vid årets slut	73,041,927	54,842,971	50,160,930	38,806,913				

Noterna till koncernredovisningen utgör en integrerad del av koncernredovisningen.



DocuSign Envelope ID: 038F97A2-EAF2-4F30-A221-7BF06BF8CFEE

## 3 – Noter

---

Noternas innehåll:

1	Väsentliga redovisningsprinciper
2	Försäljningsintäkter
3	Nyttjandekostnader
4	Personalkostnader
5	Avskrivningar
6	Administrationskostnader
7	Finansiella poster
8	Kundfordringar och övriga fordringar
9	Materiella anläggningstillgångar
10	Immateriella anläggningstillgångar
11	Investeringar
12	Kassa och bank
13	Varulager
14	Övriga tillgångar
15	Leverantörsskulder och övriga skulder
16	Eget kapital
17	Skatt
18	Operationella leasingavtal
19	Eventuallförpliktelser
20	Transaktioner med närstående
21	Andelar i koncernföretag
22	Anställda
23	Finansiell riskhantering
24	Arvode till revisorer
25	Väsentliga händelser efter räkenskapsårets slut
26	Förslag till vinstdisposition



DocuSign Envelope ID: 038F97A2-EAF2-4F30-A221-7BF06BF8CFEE

## 3 – Noter

Not 1:

### Väsentliga redovisningsprinsipier

De redovisningsprinsipier som ligger till grund för upprättandet av koncernredovisningen beskrivs nedan. Redovisningsprinciperna är oförändrade jämfört med tidigare år, om inte annat anges.

Koncernredovisningen omfattar NF Techfleet AB ("företaget") och dess dotterföretag (nedan tillsammans kallade "koncernen"). NF Techfleet AB är ett svenskt aktiebolag med säte i Sverige.

Koncernredovisningen har godkänts av styrelsen den 21 maj 2021. Styrelsen har befogenheter att ändra årsredovisningen och utfärda en ny version av denna.

(a) Överensstämmelse med normgivning och lag

NF Techfleet AB koncern- och årsredovisning har upprättats i enlighet med årsredovisningslagen och Bokföringsnämndens allmänna råd BFAR 2012:1 Årsredovisning och koncernredovisning (K3).

#### Anskaffningsvärdet

Årsredovisningen har upprättats baserat på värdering till anskaffningsvärde, med omvärdering av vissa anläggningstillgångar, finansiella anläggningstillgångar samt finansiella skulder för vilka värdering till verkligt värde har tillämpats.

#### Jämförelsesiffror

När det krävs av redovisningsstandarder har jämförelsesiffror justerats för att överensstämma med förändringar i redovisning för innevarande räkenskapsår.

Under det förgående räkenskapsåret ändrades företags/koncernens balansdag till den 31 december för att överensstämma med det nya moderföretagets räkenskapsår. Till följd av detta är den aktuella rapportperioden 12 månader från 1 januari 2020 till 31 december 2020 och jämförelseåret är 18 månader från 1 juli 2018 till 31 december 2019, vilket innebär att dessa rapportperioderna inte är direkt jämförbara.

(b) Koncernredovisning

#### Dotterföretag

Koncernredovisningen omfattar samtliga dotterföretags tillgångar och skulder per den 31 december 2020 samt resultaten för dessa dotterföretag vid räkenskapsårets slut.

Dotterföretag är företag i vilka NF Techfleet AB direkt eller indirekt innehar mer än 50 % av rösttalet eller på annat sätt har ett bestämmande inflytande. Bestämmande inflytande innebär en rätt att utforma ett företags finansiella och operativa strategier i syfte att erhålla ekonomiska fördelar.

Upplysningar om dotterföretag lämnas i not 21. NF Techfleet Denmark ApS har ett räkenskapsår som slutar den 31 december 2020 medan NF Techfleet (UK) Limited har ett räkenskapsår som slutar den 30 juni 2020. Vid upprättandet av koncernredovisningen har den finansiella informationen för perioden 1 januari 2020 till 31 december 2020 använts för NF Techfleet (UK) Limited.

Koncerninterna fordringar och skulder, intäkter och kostnader och realiserade vinster eller förluster som uppkommer vid transaktioner mellan koncernföretag elimineras i sin helhet. Dotterföretagens redovisningsprinciper har vid behov ändrats för att säkerställa att de stämmer överens med moderföretagets redovisningsprinciper.

Ett förvärvat eller avyttrat företags intäkter och kostnader inkluderas i koncernredovisningen från och med förvärvstidpunkten respektive till och med avyttringstidpunkten.



DocuSign Envelope ID: 038F97A2-EAF2-4F30-A221-7BF06BF8CFEE

## 3 – Noter

(c) Utländsk valuta

### *Funktionell valuta och rapporteringsvaluta*

Koncernföretagens poster värderas enligt valutan i den primära ekonomiska miljö där företaget bedriver sin verksamhet (funktionell valuta). Årsredovisningen har upprättats i svenska kronor, som utgör moderföretagets funktionella valuta och rapporteringsvaluta.

### *Transaktioner i utländsk valuta*

Transaktioner i utländsk valuta omräknas till den funktionella valutan till den valutakurs som föreligger på transaktionsdagen.

Monetära tillgångar och skulder i utländsk valuta räknas om till den funktionella valutan till den valutakurs som föreligger på balansdagen. Valutakursdifferenser som uppstår vid omräkningarna redovisas i årets resultat. Icke-monetära tillgångar och skulder som redovisas till verkliga värden omräknas till den valutakurs som råder vid tidpunkten för värdering till verkligt värde. Valutakursdifferenser som uppstår vid omräkning av tillgångar och skulder som värderas till verkligt värde redovisas som del av vinsten eller förlusten på det verkliga värdet.

### *Valutakurser som använts i koncernredovisningen*

Följande valutakurser har använts vid upprättandet av koncernredovisningen:

Valuta	Balansdagskurs	Genomsnittlig kurs
SEK/DKK	0.742	0.711
SEK/NOK	1.043	1.022
SEK/EUR	0.100	0.095
SEK/GBP	0.090	0.085

### *Koncernföretag*

Utländska verksamheter som har en funktionell valuta som skiljer sig från koncernens rapporteringsvaluta räknas om till koncernens rapporteringsvaluta enligt följande:

- Intäkter och kostnader räknas om till en månatlig genomsnittskurs under räkenskapsåret (såvida detta inte är rimligt uppskattning av omräkningsdifferensen som uppstår vid transaktionsdagen, i vilket fall intäkter och kostnader räknas om till transaktionsdagens valutakurs);
- Tillgångar och skulder räknas om till den valutakurs som råder på balansdagen; och
- Valutakursdifferenser som uppkommer vid omräkningen redovisas direkt mot eget kapital.



DocuSign Envelope ID: 038F97A2-EAF2-4F30-A221-7BF06BF8CFEE

## 3 – Noter

### (d) Bedømminger og uppskattninger

Føretagsledningen gjør bedømminger og uppskattninger basert på historiske erfaringer og bästa tilgjengelige informasjon. Uppskattningarna antar en rimlig förväntan på framtida händelser och baseras på aktuella trender och ekonomiska data, erhållna både externt och inom koncernen.

#### *Viktiga uppskattningar – Nedskrivning*

Koncernens redovisade tillgångar bedöms vid varje balansdag för att avgöra om det finns indikation på nedskrivningsbehov. Om indikation på nedskrivningsbehov finns beräknas tillgångens återvinningsvärde. Vid beräkning av nyttjandevärdet görs ett antal viktiga uppskattningar och bedømminger.

Nedskrivningsprøving av koncernens immaterielle anleggningstillgångar har baserats på företagsledningens 5-årige prognos, som ligger till grund för den 3-årige strategiska plan som godkännts av styrelsen. Nedskrivningsprøvingar har utförts innan eventuella omräkningar av utländsk valuta. Baserat på denna information har det inte gjorts någon nedskrivning för innevarande år.

Diskonteringsräntan som har använts vid beräkning av beloppen är 14,27% (2019: 14,74%).

#### *Viktiga uppskattningar – Värdering av varulager*

Varulager består av leasade tillgångar varvid koncernen har förvärvat juridisk äganderätt och tillgångar i depå. Koncernen värderar varulagret genom att fastställa nettoförsäljningsvärdet av varulager för varje enskild tillgång. Nettoförsäljningsvärdet baseras på historiska data och varje tillgångs livslängd vid tidpunkten för värderingen. När nettoförsäljningsvärdet inte kan beräknas på ett tillförlitligt sätt, sätts värdet till noll.

Värderingar av varulagret granskas av företagsledningen varje månad och testas regelbundet mot faktiska försäljningsintäkter.

#### *Viktiga uppskattningar – Derivat (Restvärdesinvesteringar)*

Enligt avtalet med Nordea Finance aktiveras inte skyldigheten att köpa en tillgång förrän ett avtal när leasingperiodens slut och restvärdet förfaller till betalning. Koncernens historiska erfarenhet är att de belopp som erhålls efter leasingperiodens slut är tillräckliga för att återställa det restvärde som finns i avtalet. Trots att vissa enskilda kontrakt kan leda till förlust, förväntar sig inte koncernen någon nettoexponering på portföljbasis.

### (e) Intäktsredovisning

Intäkter värderas till verkliga värdet av det som erhållits eller kommer att erhållas, med avdrag för retur, prisavdrag, rabatter och belopp som innehas för tredje parts räkning.

Koncernen redovisar intäkter när inkomsten kan beräknas på ett tillförlitligt sätt, de ekonomiska fördelarna som är förknippade med transaktionen sannolikt kommer att tillfalla företaget och specifika kriterier har uppfyllts för var och en av koncernens verksamheter. Koncernen baserar uppskattningar på historiska resultat med hänsyn till typ av kund och transaktion, samt avtalets karaktär.

Samtliga intäkter redovisas exklusive moms.



DocuSign Envelope ID: 038F97A2-EAF2-4F30-A221-7BF06BF8CFEE

## 3 – Noter

### (f) Skatt

Inkomstskatt är aktuell skatt för innevarande räkenskapsår som avser årets skattepliktiga resultat baserat på den aktuella skattesatsen, justerat för förändringar i uppskjuten skatt hänförlig till temporära skillnader och utnyttjade underskottsavdrag.

Aktuell skatt är skatt som ska betalas eller erhållas avseende aktuellt år, med tillämpning av de skattesatser som är beslutade eller i praktiken beslutade per balansdagen i de länder där koncernen bedriver verksamhet och genererar skattepliktigt resultat. Koncernledningens utvärderar med jämna mellanrum de bedömningar som görs med avseende på situationer där tillämplig skattereglering är föremål för tolkning. Avsättningar görs vid behov baserat på det belopp som förväntas betalas till skattemyndigheterna.

Uppskjuten skatt beräknas enligt balansräkningsmetoden med utgångspunkt i temporära skillnader mellan redovisade och skattemässiga värden på tillgångar och skulder. Temporära skillnader beaktas inte för skillnad som uppkommit vid första redovisningen av tillgångar och skulder som inte är rörelseförvärv som vid tidpunkten för transaktionen inte påverkar vare sig redovisat eller skattepliktigt resultat. Uppskjuten skatt beräknas med tillämpning av de skattesatser och skatteregler som är beslutade eller i praktiken beslutade per balansdagen och som förväntas vara tillämpliga när den hänförliga uppskjutna skattefordran/-skulden realiserar eller regleras.

Uppskjutna skattefordringar avseende avdragsgilla temporära skillnader och underskottsavdrag redovisas endast i den mån det är sannolikt att dessa kommer att kunna utnyttjas.

Uppskjutna skatteskulder eller uppskjutna skattefordringar för temporära skillnader som hänför sig till investering i dotterföretag eller filialer redovisas inte om tidpunkten för återföring av de temporära skillnaderna kan styras och det inte är uppenbart att den temporära skillnaden kommer att återföras inom en överskådlig framtid.

Uppskjutna skattefordringar och uppskjutna skatteskulder kvittas när det finns en laglig rätt att kvitta aktuella skattefordringar och skulder och när den uppskjuten skatten avser samma skattemyndighet. Aktuella skattefordringar och skulder kvittas när koncernen har en legal rätt att kvitta och avser antingen att reglera på nettobasis eller realisera tillgången och reglera skulden samtidigt.

Inkomstskatter redovisas i årets resultat utom då underliggande transaktion redovisats direkt i eget kapital varvid tillhörande skatteeffekt redovisas i eget kapital.

### (g) Leasing

Leasingavgifter för operationella leasingavtal, varvid risker och fördelar i allt väsentligt förblir med leasegivaren, redovisas linjärt över leasingperioden.

Leasingincitament som erhållits under operationella leasingavtal redovisas som en skuld. Incitamentet skrivs sedan av mot relevant kostnad under leasingperioden.



DocuSign Envelope ID: 038F97A2-EAF2-4F30-A221-7BF06BF8CFEE

## 3 – Noter

### (h) Nedskrivning

För immateriella anläggningstillgångar görs en nedskrivningsprövning årligen, eller oftare om händelser eller förändringar i omständigheter indikerar att det finns ett nedskrivningsbehov. Övriga tillgångar prövas för nedskrivning när händelser eller förändringar i omständigheter indikerar att tillgångs återvinningsvärde är lägre än dess redovisade värde.

En nedskrivning redovisas med det belopp vilket tillgångens redovisade värde överstiger dess återvinningsvärde. Återvinningsvärdet är det högsta av tillgångens verkliga värde minus försäljningskostnader och nyttjandevärde. Vid nedskrivningsprövningar grupperas tillgångarna till den lägsta nivå där det går att identifiera väsentligen oberoende kassaflöden (kassagenererande enhet).

Vid varje balansdag bedöms om en nedskrivning av en icke-finansiella tillgång ska återföras.

Vid varje balansdag utvärderar företaget om det finns objektiva bevis på att en finansiell tillgång är i behov av nedskrivning. Nedskrivningar redovisas i koncernens resultaträkning.

Alla nedskrivningar redovisas som en förlustreserv snarare än att minska det redovisade värdet på den nedskrivna tillgången direkt. Belopp redovisas som en förlustreserv om koncernledningens uppfattning är att det är troligt att beloppet inte kommer att återkrävas från gäldenären. När en förlust realiserats redovisas beloppet som en nedskrivning.

### (i) Kassa och bank

Likvida medel består av kassamedel, banktillgodohavanden, kortfristiga placeringar med en löptid om högst tre månader. Checkräkningskrediter redovisas som kortfristiga lån under kortfristiga skulder i balansräkningen.

Koncernen samlar in betalningar från kunder för fakturor som utfärdas på uppdrag av Nordea Finans. Detta sker via koncernens nuvarande bankkonto hos Nordea Bank. Följaktligen återspeglas tillgångar och skulder relaterade till dessa fakturor i koncernens balansräkning. Likvida medel återspeglar koncernens likvida ställning liksom de likvida medel som är hänförliga till Nordea Finans per balansdagen.

### (j) Kundfordringar och övriga fordringar

Kundfordringar redovisas initialt till verkligt värde och därefter till upplupet anskaffningsvärde utifrån effektivräntemetoden, med avdrag för osäkra fordringar.

Möjligheten att inkassera kundfordringar utvärderas löpande. Konstaterade förluster skrivs av genom att det redovisade värdet reduceras direkt. En reservering för osäkra fordringar (avsättning för nedskrivning av kundfordringar) görs när det finns objektiva bevis på att koncernen inte kommer att kunna inkassera alla förfallna belopp enligt de ursprungliga villkoren för fordringarna. Indikationer på att en kundfordring är osäker inkluderar om kunden har väsentliga finansiella svårigheter, det är sannolikt att gäldenären kommer att gå i konkurs eller genomgå en rekonstruktion, samt att betalning är utebliven eller försenad. Reservens storlek utgörs av skillnaden mellan tillgångens redovisade värde och nuvärdet av förväntade framtida kassaflöden, diskonterade med den ursprungliga effektiva räntan. Kassaflöden hänförliga till fordringar med kort löptid diskonteras dock inte om effekten av diskonteringen är oväsentlig.

Nedskrivningar redovisas som övriga kostnader i resultaträkningen. En avsättning för osäkra fordringar som anses vara ej indrivningsbar under följande räkenskapsår skrivs ned mot avsättningen. Återföringar av nedskrivningar krediteras mot övriga kostnader i resultaträkningen.



DocuSign Envelope ID: 038F97A2-EAF2-4F30-A221-7BF06BF8CFEE

## 3 – Noter

### (k) Varulager

*Leasade tillgångar som koncernen har förvärvat äganderätten till*

Dessa tillgångar innehas för återförsäljning i koncernens löpande verksamheten. Koncernen förvävar äganderätten och övriga rättigheter från Nordea Finance under den andra leasingperioden. Tillgångarna förblir uthyrda till leasetagaren till dess att de återlämnas för försäljning. Tillgångarna redovisas initialt till det lägsta av anskaffningsvärdet och nettoförsäljningsvärdet. Inköpskostnaden består av restvärdesgarantin för tillgången till Nordea Finance. Nettoförsäljningsvärdet är det uppskattade försäljningspriset i den löpande verksamheten, efter avdrag för uppskattade kostnader för att åstadkomma en försäljning. Om nettoförsäljningsvärdet inte kan beräknas på ett tillförlitligt sätt värderas tillgången till noll.

Vid varje efterföljande balansdag omvärderas det lägsta av anskaffningsvärdet och nettoförsäljningsvärdet till följd av att tillgången närmar sig slutet av dess nyttjandeperiod eller ekonomiska livslängd. En ökning eller minskning av tillgångens nettoförsäljningsvärde redovisas i koncernens resultaträkning.

*Tillgångar i depå*

Dessa tillgångar innehas för återförsäljning i koncernens löpande verksamheten. Tillgångar i depå redovisas initialt till nettoförsäljningsvärdet. Om nettoförsäljningsvärdet inte kan beräknas på ett tillförlitligt sätt värderas tillgången till noll.

Vid varje efterföljande balansdag omvärderas det lägsta av anskaffningsvärdet och nettoförsäljningsvärdet till följd av att tillgången närmar sig slutet av dess nyttjandeperiod eller ekonomiska livslängd. En ökning eller minskning av tillgångens nettoförsäljningsvärde redovisas i koncernens resultaträkning.

### (l) Investeringar och andra finansiella tillgångar

Finansiella instrument värderas initialt till verkligt värde på handelsdagen, inklusive transaktionskostnader, när de avtalsenliga rättigheterna eller förpliktelserna uppkommer. Efterföljande värdering dessa instrument sker enligt nedan.

*Lånefordringar och kundfordringar*

Lånefordringar och kundfordringar är finansiella tillgångar som har fastställda eller fastställbara betalningar, men som inte är derivat. Dessa tillgångar värderas till upplupet anskaffningsvärde utifrån den effektivräntemetoden.

*Finansiella skulder*

Finansiella skulder som inte är derivata värderas till upplupet anskaffningsvärde, bestående av den ursprungliga skulden med avdrag för betalningar av kapitalbelopp och amorteringar.

*Kvittning av finansiella instrument*

Koncernen kvittar finansiella tillgångar och finansiella skulder och redovisas med ett nettobelopp i balansräkningen när koncernen har en legal rätt att kvitta de redovisade beloppen och har för avsikt att reglera posterna med ett nettobelopp eller att samtidigt realisera tillgången och reglera skulden.



DocuSign Envelope ID: 038F97A2-EAF2-4F30-A221-7BF06BF8CFEE

## 3 – Noter

### Verkligt värde

Det redovisade värdet på finansiella instrument som redovisas till anskaffningsvärde anses utgöra en rimlig approximation av verkligt värde.

### Investeringar

Långfristiga investeringar redovisas till anskaffningsvärde med avdrag för nedskrivningar. Utdelningar och räntor redovisas när rätten att erhålla betalningen har säkerställts.

### (m) Derivat

NF Techfleet AB och dess dotterbolag har ingått ett avtal med Nordea Bank. Enligt avtalsvillkoren har NF Techfleet AB och dess dotterbolag förbundit sig att förvärva tillgångar som omfattas av avtal med Nordea Finance till överenskomna belopp. Avtalsvillkoret innebär att köp- och sälloptioner används för alla aktiva tillgångar som omfattas av ett avtal. Derivatet har inget anskaffningsvärde, det finns inte någon aktuell aktiv marknad för dem och det finns ett antal icke-observerbara och definierade indata för värdering.

### (n) Materiella anläggningstillgångar

Materiella anläggningstillgångar redovisas till anskaffningsvärde minskat med ackumulerade avskrivningar och nedskrivningar.

Det redovisade värdet på materiella anläggningstillgångar utvärderas årligen av företagsledningen för att säkerställa att det inte överstiger tillgångarnas återvinningsvärde. Återvinningsvärdet baseras på nuvärdet av de framtida kassaflöden som tillgången väntas ge upphov till i den löpande verksamheten samt när den avyttras eller utangeras.

Samtliga materiella anläggningstillgångar, med undantag för mark, skrivs av över tillgångens beräknade nyttjandeperiod, antingen linjärt eller degressivt med början vid den tidpunkt då tillgången är klar för att användas. Nedlagda förbättringsutgifter på annans fastighet skrivs av över det kortare av den återstående hyresperioden och den beräknade nyttjandeperioden av förbättringarna.

Beräknade nyttjandeperioder:

Typ av anläggningstillgång	Nyttjandeperiod	Avskrivningssats (per år)	Avskrivningsmetod
Förbättringsutgifter på annans tillgång	5 år	20.00%	Linjär
Kontorsutrustning	3 år	33.33%	Linjär
Inventarier	5 år	20.00%	Linjär



DocuSign Envelope ID: 038F97A2-EAF2-4F30-A221-7BF06BF8CFEE

## 3 – Noter

(e) Immaterielle anleggningstillgångar

*Programvara*

Programvaror redovisas till anskaffningsvärde minskat med ackumulerade avskrivningar och nedskrivningar.

Samtliga programvaror skrivs av linjärt över nyttjandeperioden, vilket bedöms vara fyra år, från och med den tidpunkt då tillgången är klart att användas.

*Rättigheter till framtida intäkter*

Rätten till framtida intäkter redovisas initialt till anskaffningsvärde och redovisas som immateriell tillgång. Rättigheterna är tillgångar som uppkommer inom ramen för avtalet med Nordea Finance och redovisas därför som immateriella anleggningstillgångar som skrivs av över en period på tio år. Rättigheterna prövas årligen för nedskrivningsbehov och redovisas till anskaffningsvärde minskat med ackumulerade avskrivningar och nedskrivningar.

Den 12 april 2018 reviderades avtalet med Nordea Finance. Koncernen har bedömt att det inte finns några indikationer på att det befintliga samarbetet med Nordea Finance kommer att avslutas inom den närmsta tiden. Koncernen har således bedömt att de befintliga metoder som används fortfarande kan anses lämpliga.

(p) Leverantörsskulder och övriga skulder

Leverantörsskulder avser skulder för varor och tjänster som koncernen har erhållit men inte betalat vid räkenskapsårets slut. Dessa belopp är osäkrade. Leverantörsskulder redovisas som kortfristiga skulder såvida de inte förfaller till betalning senare än 12 månader från balansdagen.

Leverantörsskulder redovisas initialt till verkligt värde och därefter till upplupet anskaffningsvärde med tillämpning av effektivräntemetoden.

(q) Avsättningar

En avsättning redovisas i balansräkningen när koncernen har en legal eller informell förpliktelse till följd av en inträffad händelse och det är sannolikt att ett utflöde av resurser krävs för att reglera förpliktelsen och en tillförlitlig uppskattning av beloppet kan göras.

(r) Ersättning till anställda

*Kortfristiga ersättningar*

Skulder för löner, inklusive icke-monetära förmåner och semesterersättning redovisas i den mån som tjänsterna erhålls fram till balansdagen och värderas till det belopp som koncernen förväntar sig att betala. I Sverige, Danmark, Finland och Norge tjänar de anställda inte in semesterdagar per arbetad månad, utan rätten till semester inträder efter ett fullbordad semesterår och kan utnyttjas under det påföljande semesteråret. Alla övriga kortfristiga ersättningar till anställda redovisas som skulder i koncernen.



DocuSign Envelope ID: 038F97A2-EAF2-4F30-A221-7BF06BF8CFEE

## 3 – Noter

---

### *Ersättningar till anställda efter avslutad anställning*

Företaget betalar lagstadgade pensionsavgifter för anställda hos NF Techfleet AB och dess dotterbolag i enlighet med lokala lagar och kollektivavtal.

### *Incitamentsprogram*

Koncernen erbjuder inga långsiktigt incitamentsprogram.

### (s) Aktiekapital

Aktiekapitalet är det inbetalda kapitalet för emitterade stamaktier.

Överkursfonden består av den överkurs som aktier emitteras till, det vill säga det erhållna beloppet utöver aktiernas kvotvärde.

### (t) Utdelning

Avsättningar görs utdelning som har godkänts, som företaget inte längre har bestämmanderätt över, men som inte har delats ut per balansdagen.

Utdelning som fastställts efter balansdagen men innan årsredovisningen har godkänts för utfärdande redovisas inte som en skuld vid räkenskapsårets slut eftersom ingen förpliktelse föreligger vid denna tidpunkt.

### (u) Mervärdesskatt (Moms)

Inträder, kostnader och tillgångar redovisas exklusive moms, utom när det uppkomna momsbeloppet inte kan återvinnas från skattemyndigheterna. I dessa fall redovisas momsen som en del av tillgångens anskaffningskostnaden eller som en del av kostnaden. Fordringar och skulder i balansräkningen redovisas inklusive moms.

Kassaflöden bruttoredo visas i kassaflödesanalysen, utom när det momsen är hänförlig till investerings- eller finansieringsverksamheten, vilket redovisas som kassaflöden från den löpande verksamheten.

### (v) Avrundning

Samtliga belopp i svenska koroner är, om inte annat anges, avrundade till närmaste hela krona.

### (w) Moderföretaget

De finansiella rapporterna omfattar både koncernredovisning och moderföretaget NF Techfleet AB:s årsredovisning. Moderföretaget tillämpar samma redovisningsprinciper som koncernen.



DocuSign Envelope ID: 038F97A2-EAF2-4F30-A221-7BF06BF8CFEE

## 3 – Noter

### Not 2

#### Førsäljningsinntekter

	Koncern		Moderföretag	
	2020	2019	2020	2019
	SEK	SEK	SEK	SEK
(a) Försäljningsinntekter				
Primära intäkter	16,332,231	23,542,149	8,837,859	16,602,102
Sekundära intäkter	67,777,871	82,726,294	37,511,036	53,660,852
Summa försäljningsinntekter	<b>84,110,102</b>	<b>106,268,443</b>	<b>46,348,895</b>	<b>70,262,954</b>
Förvaltningsinntekter	-	-	7,309,805	12,290,227
Summa intäkter	<b>84,110,102</b>	<b>106,268,443</b>	<b>53,658,700</b>	<b>82,553,181</b>

	Koncern		Moderföretag	
	2020	2019	2020	2019
	SEK	SEK	SEK	SEK

#### (b) Försäljningsinntekter per geografisk marknad

##### Geografisk marknad

	Koncern		Moderföretag	
	2020	2019	2020	2019
	SEK	SEK	SEK	SEK
Danmark	37,761,203	36,005,488	-	-
Finland	24,020,147	35,872,982	24,020,147	35,872,982
Norge	6,622,946	6,640,972	6,622,946	6,640,972
Sverige	15,705,806	27,749,000	15,705,806	27,749,000
Storbritannien	-	-	-	-
Summa intäkter	<b>84,110,102</b>	<b>106,268,443</b>	<b>46,348,899</b>	<b>70,262,954</b>

### Not 3

#### Nyttjandekostnader

	Koncern		Moderföretag	
	2020	2019	2020	2019
	SEK	SEK	SEK	SEK
Hyrskostnader	1,798,702	2,775,960	1,462,262	2,282,106
Underhåll och reparation	21,208	1,158	18,698	693
Återställning av leasade tillgångar	15,726	23,558	15,726	23,558
Omkostnader	367,740	965,852	181,214	652,640
Summa nyttjandekostnader	<b>2,203,376</b>	<b>3,766,528</b>	<b>1,679,000</b>	<b>2,958,997</b>

### Not 4

#### Personalkostnader

	Koncern		Moderföretag	
	2020	2019	2020	2019
	SEK	SEK	SEK	SEK
Löner	14,564,259	26,427,473	12,281,075	19,209,242
Bonus och incitament	282,612	4,507,671	767,953	3,503,885
Sociella avgifter	3,775,624	8,201,596	3,630,721	6,654,309
Leverantörer	341,447	1,785,595	300,331	1,754,674
Avsättning för semesterlönen	(123,548)	1,517,477	812,956	769,563
Rekrytering	250,443	702,725	(53,457)	507,717
Övriga förmåner	326,474	620,392	206,775	413,049
Summa personalkostnader	<b>19,417,311</b>	<b>43,769,029</b>	<b>17,946,354</b>	<b>32,812,439</b>



DocuSign Envelope ID: 038F97A2-EAF2-4F30-A221-7BF06BF8CFEE

## 3 – Noter

### Not 5

#### Avskrivninger

	Konsern	Konsern	Moderforetag	Moderforetag
	2020	2019	2020	2019
	SEK	SEK	SEK	SEK
Avskrivning av materielle anleggstillgångar				
Kontorsutrustning	149,907	242,445	113,361	186,044
Inventarier	127,315	191,676	68,408	103,208
Forbättringsutgifter på annans fastighet	31,923	47,741	31,923	47,741
<b>Summa avskrivninger</b>	<b>309,145</b>	<b>481,862</b>	<b>213,691</b>	<b>336,993</b>
Avskrivning av immaterielle anleggstillgångar	4,592,219	7,024,187	809,094	1,288,681
<b>Summa avskrivninger</b>	<b>4,901,364</b>	<b>7,506,049</b>	<b>1,022,785</b>	<b>1,625,674</b>

### Not 6

#### Administrasjonskostnader

	Konsern	Konsern	Moderforetag	Moderforetag
	2020	2019	2020	2019
	SEK	SEK	SEK	SEK
Arvode till revisorer og juridiske kostnader				
Juridiske kostnader	92,884	542,874	71,378	451,157
Revisionskostnader	983,836	1,408,099	706,385	817,446
Redovisnings- og kontorskostnader	( 814,571)	1,977,434	( 960,437)	1,773,356
<b>Summa revisionskostnader og juridiske kostnader</b>	<b>261,149</b>	<b>3,928,407</b>	<b>( 182,674)</b>	<b>3,041,959</b>
Lisensavgifter	2,030,688	2,681,621	953,717	1,594,731
Førelttingsavgifter	9,996,385	18,662,235	8,202,686	18,962,674
Øvrige administrasjonskostnader				
Førsåkring	413,475	857,041	394,934	753,564
Personalutbildning	25,844	72,829	13,872	15,087
Konsulttjenster	569,877	908,010	569,877	908,010
Resor	419,965	1,929,940	418,671	1,741,401
Kommunikasjon	257,897	483,232	199,687	350,547
Konferanser	886	257,627	886	134,710
Representasjon	115,193	351,312	111,582	318,731
Prenumerasjoner	118,672	196,042	95,994	157,347
Håndvara (som inte redovisas som tillgång)	73,185	293,128	60,211	244,329
Programvara (som inte redovisas som tillgång)	8,943	66,145	8,423	66,145
IT-underhåll	554,000	841,363	551,211	841,363
Avsättning for osikra fordringar/redskrivning	15,421	10,096	15,421	9,549
Kontorsmateriel	27,058	63,318	26,248	58,904
Parkering	53,687	109,644	52,536	98,859
Avskrivning	725,385	259,621	11,743	245,904
Øvrige kostnader	155,687	70,005	54,187	37,614
<b>Summa øvrige administrasjonskostnader</b>	<b>3,534,955</b>	<b>6,769,353</b>	<b>2,585,483</b>	<b>5,979,644</b>
<b>Summa administrasjonskostnader</b>	<b>15,829,977</b>	<b>32,041,616</b>	<b>11,559,212</b>	<b>29,579,008</b>



DocuSign Envelope ID: 038F97A2-EAF2-4F30-A221-7BF06BF8CFEE

## 3 – Noter

### Not 7

#### Finansielle poster

	Koncern	Koncern	Moderforetag	Moderforetag
	2020	2019	2020	2019
	SEK	SEK	SEK	SEK
(a) Finansielle inntøker				
Renteinntøker	508	31,029	508	37,045
Utdeling fra koncernforetag	-	-	-	1,218,021
Valutakursvinst	-	-	-	-
<b>Summa finansielle inntøker</b>	<b>508</b>	<b>31,029</b>	<b>508</b>	<b>1,255,066</b>

	2020	2019	2020	2019
	SEK	SEK	SEK	SEK

#### (b) Finansielle kostnader

Renteekstnad	201,439	143,113	411	4,491
Valutakursforlst	482,503	864,424	404,633	577,555
Bankgarantivgfter	105,765	205,365	73,047	123,670
vrige bankvgfter	854,151	27,056	852,429	13,723
<b>Summa finansielle kostnader</b>	<b>1,643,858</b>	<b>1,234,958</b>	<b>1,330,520</b>	<b>719,439</b>

### Not 8

#### Kundfordringer og vrige fordringer

	Koncern	Koncern	Moderforetag	Moderforetag
	2020	2019	2020	2019
	SEK	SEK	SEK	SEK

#### Lngfristige kundfordringer og vrige fordringer

Summa lngfristige kundfordringer og vrige fordringer	-	-	-	-
--	---	---	---	---

#### Kortfristige kundfordringer og vrige fordringer

Kundfordringer	40,848,621	16,895,934	20,139,663	7,309,036
Avstning for oskred fordringer	-	-	-	-
Avstning for kredittaktorer	( 41,796)	( 27,091)	( 41,796)	( 27,091)
<b>Kundfordringer, netto</b>	<b>40,806,825</b>	<b>16,873,843</b>	<b>20,097,867</b>	<b>7,286,945</b>
Skerhetsdeposisjoner	199,949	191,210	-	15,000
<b>Summa kundfordringer</b>	<b>40,976,774</b>	<b>17,065,053</b>	<b>20,097,867</b>	<b>7,301,945</b>

Ln uten skerhet til nrstende	-	-	-	95,904
equigroup Holdings Pty Limited	-	-	-	-
equigroup Pty Limited	-	-	-	-
NF Techfleet Denmark ApS	-	-	-	10,214,045
CHG MERIDIAN Sweden AB	-	120,526	-	93,300
CHG MERIDIAN Norway AS	6,189	27,226	6,189	-
CHG MERIDIAN Skien AS	2,462,549	24,271	2,462,549	24,271
CHG MERIDIAN Finland Oy	2,110	-	2,110	-
CHG MERIDIAN Denmark ApS	1,204	-	1,204	-

<b>Summa fordringer fra moderbolaget og koncernforetag</b>	<b>2,472,051</b>	<b>172,023</b>	<b>2,472,051</b>	<b>10,427,520</b>
--	------------------	----------------	------------------	-------------------

<b>Summa kundfordringer og vrige fordringer</b>	<b>43,448,825</b>	<b>17,237,076</b>	<b>22,569,918</b>	<b>17,729,465</b>
--	-------------------	-------------------	-------------------	-------------------

Avstning for kredittaktorer per den 31. desember 2019 er basert p en bedmning av gjennomsnittlige kredittaktorer under de seneste 12 mnaderna.

#### Frfllna fordringer

Kundfordringer inkluderer fordringer som er frfllna men ikke nedskrivna per balansdagen. En ldersanalyse av disse fordringer framgr nedan:

1 till 30 dager	( 920,559)	1,275,245	( 845,663)	750,553
31 till 60 dager	( 915,691)	266,326	( 875,625)	266,242
61 till 90 dager	( 139,412)	( 707,292)	( 139,412)	( 707,292)
90+ dager	4,708	( 142,496)	3,362	( 135,322)
<b>Summa frfllna fordringer</b>	<b>( 1,970,959)</b>	<b>691,789</b>	<b>( 1,857,337)</b>	<b>174,181</b>

\* Kreditbelp avseende fordringer fra kunder under utredning som ikke har allokert.



DocuSign Envelope ID: 038F97A2-EAF2-4F30-A221-7BF06BF8CFEE

## 3 – Noter

Not 9

Materielle anleggsmidler

	Konsern	Konsern	Moderforetag	Moderforetag
	2020	2019	2020	2019
	SEK	SEK	SEK	SEK
Kontorsutrustning	252,180	122,713	219,825	90,680
Inventarier	161,017	294,194	132,512	206,092
Førbættingsutgifter på annans tilgjeng	61,276	95,604	61,276	95,604
<b>Summa materielle anleggsmidler</b>	<b>474,473</b>	<b>512,511</b>	<b>413,613</b>	<b>392,376</b>

Förändringar i materielle anleggsmidler

	Konsern	Konsern	Konsern	Konsern
	Kontorsutrustning	Inventarier	Førbættings- utgifter på annans tilgjeng	Summa
	SEK	SEK	SEK	SEK
Ingående redovisat värde	366,587	483,618	142,943	993,148
Nyanskaffningar	-	-	-	-
Nedskrivning - kostnad	( 709,916)	-	-	( 709,916)
Nedskrivning - avskrivning	( 242,445)	( 191,676)	( 47,741)	( 481,862)
Områkningsdifferens	( 1,429)	2,252	402	1,225
<b>Utgående redovisat värde</b>	<b>122,713</b>	<b>294,194</b>	<b>95,604</b>	<b>512,511</b>

Per den 31 december 2019

Anskaffningsvärde	497,742	633,400	159,046	1,290,188
Akkumulert avskrivning	( 375,029)	( 339,206)	( 63,442)	( 777,677)
<b>Redovisat värde</b>	<b>122,713</b>	<b>294,194</b>	<b>95,604</b>	<b>512,511</b>

31 december 2020

Ingående redovisat värde	122,713	294,194	95,604	512,511
Nyanskaffningar	280,631	-	-	280,631
Nedskrivning - kostnad	-	-	-	-
Nedskrivning - avskrivning	-	-	-	-
Avskrivningar	( 149,907)	( 127,315)	( 31,923)	( 309,144)
Områkningsdifferens	( 1,257)	( 5,862)	( 2,406)	( 9,525)
<b>Utgående redovisat värde</b>	<b>252,180</b>	<b>161,017</b>	<b>61,276</b>	<b>474,473</b>

Per den 31 december 2020

Anskaffningsvärde	759,697	609,546	152,766	1,522,009
Akkumulert avskrivning	( 507,517)	( 448,529)	( 91,490)	( 1,047,536)
<b>Redovisat värde</b>	<b>252,180</b>	<b>161,017</b>	<b>61,276</b>	<b>474,473</b>



DocuSign Envelope ID: 038F97A2-EAF2-4F30-A221-7BF06BF8CFEE

## 3 – Noter

	Moderforetag Kontorsutrustning	Moderforetag Inventarier	Moderforetag Førbættings- utgifter på annens tilgjeng.	Moderforetag Summa
	SEK	SEK	SEK	SEK
Inngående redovisat värde	278,495	307,564	142,943	729,002
Nedskrivning - kostnad	( 558,224)	-	-	( 558,224)
Nedskrivning - avskrivning	558,224	-	-	558,224
Avskrivninger	( 186,044)	( 102,208)	( 47,741)	( 336,993)
Områkningsdifferens	( 1,771)	1,736	402	367
Utgående redovisat värde	90,680	206,092	95,604	392,376
Per den 31 december 2019				
Anskaffningsvärde	385,768	340,667	159,046	885,481
Akkumulert avskrivning	( 295,088)	( 134,575)	( 63,442)	( 493,105)
Redovisat värde	90,680	206,092	95,604	392,376
31 december 2020				
Inngående redovisat värde	90,680	206,092	95,604	392,376
Nyanskaffninger	244,200	-	-	244,200
Avskrivninger	( 113,361)	( 68,408)	( 31,923)	( 213,691)
Områkningsdifferens	( 1,695)	( 5,172)	( 2,405)	( 9,273)
Utgående redovisat värde	219,825	132,512	61,276	413,613
Per den 31 december 2020				
Anskaffningsvärde	615,272	327,216	152,766	1,095,254
Akkumulert avskrivning	( 395,447)	( 194,704)	( 91,490)	( 681,641)
Redovisat värde	219,825	132,512	61,276	413,613
Not 10				
Immaterielle anleggningstillganger				
	Konsern 2020	Konsern 2019	Moderforetag 2020	Moderforetag 2019
	SEK	SEK	SEK	SEK
Per den 31 december 2020				
Rettigheter till fremtids inntækt	15,310,667	21,270,652	2,772,438	3,564,549
Programvare	184	17,156	184	17,156
Summu immaterielle anleggningstillganger	15,310,851	21,287,808	2,772,622	3,581,705

NF Techfleet AB (Org.nr. 556967-5423) och dess kontrollerte dotterbolag



DocuSign Envelope ID: 038F97A2-EAF2-4F30-A221-7BF06BF8CFEE

## 3 – Noter

Förändringar i immateriella anläggningstillgångar

	Koncern			Moderföretag		
	Rättigheter till framtida intäkter	Programvara	Summa	Rättigheter till framtida intäkter	Programvara	Summa
	SEK	SEK	SEK	SEK	SEK	SEK
31 december 2019						
Ingående redovisat värde	27,427,006	117,654	27,544,660	4,752,732	117,654	4,870,386
Avskrivning	( 6,923,689)	( 100,498)	( 7,024,187)	( 1,188,183)	( 100,498)	( 1,288,681)
Omräkningsdifferens	767,335	-	767,335	-	-	-
Per den 31 december 2019	<u>21,270,652</u>	<u>17,156</u>	<u>21,287,808</u>	<u>3,564,549</u>	<u>17,156</u>	<u>3,581,705</u>
31 december 2020						
Ingående redovisat värde	21,270,652	17,156	21,287,808	3,564,549	17,156	3,581,705
Avskrivning	( 4,575,247)	( 16,972)	( 4,592,219)	( 792,122)	( 16,972)	( 809,094)
Omräkningsdifferens	( 1,384,738)	-	( 1,384,738)	-	-	-
Per den 31 december 2020	<u>15,310,667</u>	<u>184</u>	<u>15,310,851</u>	<u>2,772,427</u>	<u>184</u>	<u>2,772,611</u>

Nedskrivningsprövning av rättigheter till framtida intäkter

Den 12 april 2018 sålde Nordea Finance sitt aktieinnehav på 20% till equigroup Holdings Pty Limited. Till följd av transaktionen reviderades avtalet med Nordea Finance. Koncernen har bedömt att det inte finns några indikationer på att det befintliga samarbetet med Nordea Finance kommer att avslutas inom den närmsta tiden. Koncernen har således bedömt att de befintliga metoderna som används fortfarande kan anses lämpliga.

Koncernens verksamhet består av en kassagenererande enhet (KGE).

Återvinningsvärdet för den kassagenererande enheten baseras på det bråkande nyttjandevärdet. Detta värde bygger på kassafödesberäkningar, varav de fem första baseras på den femåriga affärsprognos som faststälts av företagsledningen, som ligger till grund för den 3-åriga strategiska planen som godkännts av styrelsen. De kassaföden som beräknats efter de första fem åren har baserats på en årlig tillväxttakt på 2%, vilket inte överstiger den långsiktiga genomsnittliga tillväxttakten på enhetens marknader. De beräknade kassafödena har nuvärdesberäknats med en diskonteringsränta på 14,74 %, vilket återspeglar specifika risker för den bransch som koncernen verkar i.

Det redovisade värdet och nyttjandevärdet på den kassagenererande enheten per den 31 december 2020 var följande:

	Koncern		Moderföretag	
	KGE	SEK	KGE	SEK
Redovisat värde	84,341,928		84,374,385	
Nyttjandevärde	612,633,814		122,526,763	

Baserat på antagandena ovan överstiger den kassagenererande enhetens nyttjandevärde det redovisade värdet, vilket innebär att det inte föreligger något nedskrivningsbehov av rättigheten till framtida intäkter.

Effekt av förändringar i viktiga antaganden

Företagsledningen anser att följande antaganden är viktiga värden vid beräkningen av nyttjandevärdet:

- Kassaföden som genereras av den kassagenererande enheten: känslighetsanalys antar minskning av kassaföden med 20%
- Diskonteringsränta: känslighetsanalys antar en ökning av diskonteringsräntan med 4 procentenheter

En eventuell förändring i viktiga antaganden enligt ovan leder till följande nyttjandevärden per den 31 december 2020:

	Koncern		Moderföretag	
	KGE	SEK	KGE	SEK
Kassaföden minskar med 20%	490,107,051		98,021,410	
Diskonteringsräntan ökar med 4 procentenheter	475,697,518		95,139,504	



DocuSign Envelope ID: 038F97A2-EAF2-4F30-A221-7BF06BF8CFEE

## 3 – Noter

### Not 11 Investeringar

	Moderforetag 2020 SEK	Moderforetag 2019 SEK
NF Techfleet (UK) Limited	11	11
NF Techfleet Denmark ApS	61,504	61,504
Summa investeringar	<u>61,515</u>	<u>61,515</u>

NF Techfleet (UK) Limited och NF Techfleet Denmark ApS är dotterbolag som ägs till 100% av NF Techfleet AB. Se not 21 för mer information.

### Not 12 Kassa och bank

	Koncern 2020 SEK	Koncern 2019 SEK	Moderforetag 2020 SEK	Moderforetag 2019 SEK
Banktillgodohavanden				
Nordea Bank	73,041,927	54,842,971	50,160,930	38,805,913
Summa kassa och bank	<u>73,041,927</u>	<u>55,346,318</u>	<u>50,160,930</u>	<u>47,513,761</u>

Koncernen samlar in betalningar från kunder för fakturor som utfärdas på uppdrag av Nordea Finans. Detta sker via koncernens nuvarande bankkonto hos Nordea Bank. Följaktligen återspeglas tillgångar och skulder relaterade till dessa fakturor i koncernens balansräkning. Likvida medel återspeglar koncernens likvida ställning liksom de likvida medel som är hänförliga till Nordea Finans per balansdagen.

### Not 13 Varulager

	Koncern 2020 SEK	Koncern 2019 SEK	Moderforetag 2020 SEK	Moderforetag 2019 SEK
Tillgångar i depå	1,339,998	1,437,978	430,127	1,111,269
Leasade tillgångar som företaget har förvärvat äganderätten till	13,734,674	13,927,372	10,716,710	5,955,938
Summa varulager	<u>15,074,672</u>	<u>15,365,350</u>	<u>11,146,837</u>	<u>7,067,207</u>

### Not 14 Övriga tillgångar

	Koncern 2020 SEK	Koncern 2019 SEK	Moderforetag 2020 SEK	Moderforetag 2019 SEK
Upplöpna intäkter	1,309,102	2,534,339	1,306,860	2,589,934
Förutbetalda kostnader	9,466,251	3,401,464	4,873,569	1,974,596
Summa övriga tillgångar	<u>10,775,353</u>	<u>5,935,803</u>	<u>6,180,429</u>	<u>4,564,530</u>

NF Techfleet AB (Org.nr. 556967-5423) och dess kontrollerade dotterbolag

26



DocuSign Envelope ID: 038F97A2-EAF2-4F30-A221-7BF06BF8CFEE

## 3 – Noter

### Not 15

Leverantørsskulder og øvrige skulder

	Koncern	Koncern	Moderforetag	Moderforetag
	2020	2019	2020	2019
	SEK	SEK	SEK	SEK
<b>Kortfristige leverantørsskulder og øvrige skulder</b>				
Leverantørsskulder	3,993,395	2,142,785	1,642,738	1,370,383
Restvärdegarantier	3,654,811	-	395,209	-
Diverse kredittgjøvare	25,894,662	16,970,396	13,117,486	8,105,675
Moms	2,079,450	2,616,239	1,564,708	2,065,745
Uoplyste kostnader	3,935,154	6,629,454	2,698,104	4,837,353
Inotamentsprogram till anställda	2,244,800	4,404,948	2,155,635	3,342,548
Förutbetalda intäkter	18,903,213	8,350,811	9,102,553	7,911,137
Kortfristiga ersättningar till anställda: semesterlön	2,182,498	3,171,267	2,002,823	1,794,821
Lån utan säkerhet till närstående				
equigroup Pty Limited	-	3,175,266	-	3,175,266
equigroup Holdings Pty Limited	-	449,662	-	-
CHG-MERIDIAN Polska sp.z o.o.	109,463	-	109,463	-
NF Techfleet Denmark ApS	-	-	5,500,685	-
Summa kortfristiga leverantørsskulder och øvrige skulder	<u>62,997,446</u>	<u>47,910,828</u>	<u>38,289,405</u>	<u>32,602,928</u>
Summa leverantørsskulder och øvrige skulder	<u>62,997,446</u>	<u>47,910,828</u>	<u>38,289,405</u>	<u>32,602,928</u>

### Not 16

Eget kapital

	Koncern	Koncern	Moderforetag	Moderforetag
	2020	2019	2020	2019
	SEK	SEK	SEK	SEK
<b>(a) Aktiekapital</b>				
Emitterat og inbetalt kapital				
24,233,966 betalda stamaktier	24,233,966	24,233,966	24,233,966	24,233,966
	<u>24,233,966</u>	<u>24,233,966</u>	<u>24,233,966</u>	<u>24,233,966</u>

Samtlige aktier har ett kvotvärde om 1 kr per aktie och har betalats av aktieägarna vid emission.

	Koncern	Koncern	Moderforetag	Moderforetag
	2020	2019	2020	2019
	%	%	%	%
<b>Ägarstruktur</b>				
equigroup Holdings Pty Limited	100.00	100.00	100.00	100.00

Stamaktier ger rätt till utdelning og intäkter vid avveckling av Företaget i förhållande till aktieinnehavet. Vid bolagsstämman ger varje stamaktie en röstträtt när en omröstning begärs, i annat fall har varje aktieägare rätt till en röst per handuppräknig.



DocuSign Envelope ID: 038F97A2-EAF2-4F30-A221-7BF06BF8CFEE

## 3 – Noter

	Koncern 2020 SEK	Koncern 2019 SEK	Moderforetag 2020 SEK	Moderforetag 2019 SEK
(b) Förändring i överkursfond				
Ingående balans	-	18,220,682	-	18,220,682
Utdeling		( 18,220,682)		( 18,220,682)
Utgående balans	-	-	-	-

Samtlige 24,233,966 aktier har en overkurs om null kr (2019: 0,751865 kr) i forhold til kvotværdet.

(c) Aktieagartilskott under regnskapsåret

	Aktiekapital SEK	Overkursfond SEK	Summa SEK
Summa aktieagartilskott den 31 december 2019	24,233,966	-	24,233,966
Summa aktieagartilskott den 31 december 2020	24,233,966	-	24,233,966

	Koncern 2020 SEK	Koncern 2019 SEK	Moderforetag 2020 SEK	Moderforetag 2019 SEK
(d) Reserver				
Ingående balans	1,817,299	1,162,898	1,464,078	1,455,912
Områkningsdifferenser	( 2,713,872)	654,401	( 3,832)	8,186
Summa reserver	( 96,573)	1,817,299	1,460,246	1,464,078

	Koncern 2020 SEK	Koncern 2019 SEK	Moderforetag 2020 SEK	Moderforetag 2019 SEK
(e) Balanserat resultat inkl. Årets resultat	65,099,304	36,220,187	25,777,479	11,465,235
Förändring i balanserat resultat				
Ingående balans	36,220,187	32,583,012	11,465,235	7,721,219
Årets resultat (efter skatt)	28,879,117	11,337,175	14,312,244	11,444,016
Utdeling	-	( 7,700,000)	-	( 7,700,000)
Utgående balans	65,099,304	36,220,187	25,777,479	11,465,235

Lämnad utdelning under perioden som slutar den 31 december 2019 avser utdelning för reglering av koncerninterna balanser med equigroup Holding Limited, moderforetaget.



DocuSign Envelope ID: 038F97A2-EAF2-4F30-A221-7BF06BF8CFEE

## 3 – Noter

### (f) Kapitalhantering

Koncernledningen kontrollerer konsernens kapital for å opprätthålla en forsiktig skuldsåttninggrad, ge aktieeigama tilrækkelig avkastning og for å sâkerstâlla att konsernen kan finansiera og fortsâttâ sin virksomhet.

Konsernens skuld og kapital inkluderer aktiekapital og finansiella skulder som støds av finansiella tilgânger.

Det finns inga externa kapitalkrav.

Ledningen hanterar effektivt konsernens kapital genom att utvärdera konsernens finansiella risker og anpassa dess kapitalstruktur som svar på förändringar i dessa risker og på marknaden. Dessa åtgärder inkluderar hantering av skuldnivåer, utdelning till aktieägare og aktieemissioner.

Det har inte skett några förändringar i den strategi som antagits av ledningen för att kontrollera konsernens kapital sedan föregående räkenskapsår. Den strategi som antagits har varit att sâkerstâlla att tilgângarna översåtiger skulderna.

Konsernen förvaltar sitt eget kapital, bestående av dess emitterade kapital og reserver, som kapital. Eget kapital motsvarar 90,779,872 kr (2019: 62 271 452 kr) vid balansdagen.

### Not 17

#### Skatt

#### (a) Inkomstskatt

Inkomstskatten består av:

	Koncern 2020 SEK	Koncern 2019 SEK	Moderföretag 2020 SEK	Moderföretag 2019 SEK
Aktuell skatt	10,376,421	6,923,947	5,660,705	2,990,270
Uppskjuten skatt	854,054	( 419,606)	147,254	1,543,124
Summa inkomstskatt	<b>11,240,485</b>	<b>6,504,341</b>	<b>5,807,959</b>	<b>4,533,394</b>

#### (b) Bvståtning av effektiv skatt

	Koncern 2020 SEK	Koncern 2019 SEK	Moderföretag 2020 SEK	Moderföretag 2019 SEK
Resultat före skatt	40,119,600	17,841,516	20,120,203	15,977,410
Skatt enligt gällande skattesats för moderföretaget	8,378,954	3,850,949	3,934,080	3,308,228

Skatteeffekt av permanenta skillnader:

Ei skattepliktiga intäkter	-	-	-	( 267,965)
icke-avdragsåilla kostnader				
Representation	22,192	69,954	21,596	64,538
Böter og straffavgifter	35,589	10,341	11,126	8,615
Bortböskade underskott	( 121,007)	763,508	( 121,007)	763,508
Övrigt	32,528	230,304	32,528	218,401
Utgifter för immateriella anläggningstillgânger	955,312	1,575,883	167,402	486,667
Skatt hänförlig till föregående period	1,938,917	3,402	1,762,234	3,402
Summa skatteeffekt av permanenta skillnader	<b>2,861,531</b>	<b>2,653,392</b>	<b>1,873,879</b>	<b>1,493,131</b>
Inkomstskatt	<b>11,240,485</b>	<b>6,504,341</b>	<b>5,807,959</b>	<b>4,533,394</b>
Redovisad genomsnittlig effektiv skatt	28.0%	36.5%	28.9%	28.4%



DocuSign Envelope ID: 038F97A2-EAF2-4F30-A221-7BF06BF8CFEE

## 3 – Noter

	Koncern		Koncern		Moderforetag		Moderforetag		
	2020	2019	2020	2019	2020	2019	2020	2019	
	SEK	SEK	SEK	SEK	SEK	SEK	SEK	SEK	
<b>(c) Skatteskuld</b>									
Aktuell skatteskuld									
Inkomstskatt som ska betalas									
Skatt hänförlig till tidigare år		771,725	( 5,605)		771,725	( 5,605)		3,569,611	
Årets skatt		9,829,070		7,343,207	4,009,654				
Åvsår- delbetalningar under året		( 3,394,725)	( 2,128,319)	( 1,981,456)	( 2,018,600)				
Skatteskuld, netto		7,206,066	5,209,283	2,799,913	1,545,406				
Summa aktuell skatteskuld		7,206,066	5,209,283	2,799,913	1,545,406				
<b>(d) Uppskjuten skatt</b>									
	Koncern - 2020			Koncern - 2019					
	Redovisat värde	Skattemässigt värde	Temporär skillnad	Redovisat värde	Skattemässigt värde	Temporär skillnad			
	SEK	SEK	SEK	SEK	SEK	SEK			
Uppskjuten skattefordran/(-skuld)									
Väsentliga temporära skillnader									
Varulager och materiella anläggningstillgångar	15,549,145	11,644,859	3,904,286	15,877,861	15,234,581	643,280			
Leverantörsskulder och övriga skulder	62,997,446	62,632,004	365,443	47,910,828	47,907,603	3,225			
Övriga temporära skillnader	-	-	-	-	-	-			
	78,546,591	74,276,863	4,269,729	63,788,689	63,142,184	646,505			
Koncernens underskottsavdrag uppgår till SEK 6 187 049 (2019 - SEK 6 399 581) och övriga outnyttjade avdrag uppgår till SEK noll (2019 - SEK noll).									
	Koncern - 2020			Koncern - 2019					
	Uppskjuten skattefordran	Uppskjuten skatteskuld	Netto	Uppskjuten skattefordran	Uppskjuten skatteskuld	Netto			
	SEK	SEK	SEK	SEK	SEK	SEK			
Väsentliga temporära skillnader hänförliga till									
Varulager och materiella anläggningstillgångar	941,020	-	941,020	128,656	-	128,656			
Leverantörsskulder och övriga skulder	73,069	-	73,069	645	-	645			
Underskottsavdrag	-	-	-	20,743	-	20,743			
Övriga outnyttjade skatteavdrag	-	-	-	-	-	-			
Uppskjuten skattefordran/(-skuld), netto	1,014,108	-	1,014,108	150,044	-	150,044			
Kvittning	-	-	-	( 150,044)	150,044	-			
Uppskjuten skattefordran/(-skuld), netto	1,014,108	-	1,014,108	-	150,044	150,044			
Moderforetag - 2020									
	Redovisat värde	Skattemässigt värde	Temporär skillnad	Redovisat värde	Skattemässigt värde	Temporär skillnad			
	SEK	SEK	SEK	SEK	SEK	SEK			
Uppskjuten skattefordran/(-skuld)									
Väsentliga temporära skillnader									
Varulager och materiella anläggningstillgångar	11,560,450	15,651,398	( 4,090,948)	7,459,583	12,007,521	( 4,547,938)			
Leverantörsskulder och övriga skulder	38,289,405	37,923,962	365,443	32,602,928	32,599,703	3,225			
Övriga temporära skillnader	-	-	-	-	-	-			
	49,849,855	53,575,360	( 3,725,505)	40,062,511	44,607,224	( 4,544,713)			
Koncernens underskottsavdrag uppgår till SEK 6 187 049 (2019 - SEK 6 399 581) och övriga outnyttjade avdrag uppgår till SEK noll (2019 - SEK noll).									
	Moderforetag - 2020			Moderforetag - 2019					
	Uppskjuten skattefordran	Uppskjuten skatteskuld	Netto	Uppskjuten skattefordran	Uppskjuten skatteskuld	Netto			
	SEK	SEK	SEK	SEK	SEK	SEK			
Väsentliga temporära skillnader									
Varulager och materiella anläggningstillgångar	-	( 817,932)	( 817,932)	-	( 913,486)	( 913,486)			
Leverantörsskulder och övriga skulder	73,069	-	73,069	645	-	645			
Underskottsavdrag	-	-	-	20,743	-	20,743			
Övriga outnyttjade skatteavdrag	-	-	-	-	-	-			
Uppskjuten skattefordran/(-skuld), netto	73,069	( 817,932)	( 744,863)	21,388	( 913,486)	( 892,098)			
Kvittning	( 73,069)	73,069	-	( 21,388)	21,388	-			
Uppskjuten skattefordran/(-skuld), netto	-	( 744,863)	( 744,863)	-	( 892,098)	( 892,098)			

NF Techfleet AB (Org.nr. 556967-5423) och dess kontrollerade dotterbolag

30



DocuSign Envelope ID: 038F97A2-EAF2-4F30-A221-7BF06BF8CFEE

## 3 – Noter

### Not 18

#### Operationelle leasingavtal

Koncernen har inngått oppsagningsbara og ikke-opsagningsbara operationelle leasingavtal som inte redovisas som tilgjengelig i balansregningen. Leasingavtalen avser kontorslokaler og en foretagsbil i Norge.

	Koncern 2020	Koncern 2019	Moderforetag 2020	Moderforetag 2019
	SEK	SEK	SEK	SEK
Minimale leasingavgifter				
- inom ett år	1,203,423	1,551,443	982,907	1,442,330
- mellan ett och två år	1,094,916	1,130,909	1,094,916	1,130,909
- mellan två och fem år	126,051	1,295,045	126,051	1,295,045
- senare än fem år	-	-	-	-
Summa operationelle leasingåtaganden	2,424,390	3,977,397	2,203,874	3,868,284

Leasingavtalet for det svenska kontoret är ett icke-opsagningsbart leasingavtal med en leasingperiod på tre år till och med den 1 maj 2021. Avtalet har sagts upp och lokalerna lämnades per den 31 december 2019. Uppsagningsavgiften for leasingavtalet skrivs av under den period som den avser, vilket är 2020.

Leasing av kontorslokaler i Finland har en icke-opsagningsperiod på fem år med start den 1 januari 2018, med forskotts betalning av leasingavgiften månadsvis. Avtalsvillkoren kräver att minimileasingbetalningarna årligen regleras av konsumentprisindex ("KPI"). Koncernen har ingen förutbestämd förlängningsoption. Vid leasingavtalets utgång är koncernen skyldig att tillhandahålla lokalerna.

Leasingavtalet avseende kontor i Danmark har en uppsagningsperiod på sex månader. Leasingavgiften betalas kvartalsvis i forskott. Vid leasingavtalets utgång är koncernen inte skyldig att tillhandahålla lokalerna.

Det norska kontoret lämnades den 31 december 2018, innan leasingperiodens slut och anses därför vara ett förlustkontrakt. Leasingavgifterna betalades fram till leasingperiodens slut den 31 mars 2019.

En foretagsbil i Norge leasas från och med den 1 september 2019 med en icke-opsagningsbarperiod på 48 månader. Leasingavgiften på NOK 16 441 är fast och betalas månadsvis. Det finns inga KPI-ökningar.

### Not 19

#### Eventuallförlikelser

Tillgångarna i NF Techfleet AB, NF Techfleet (UK) Limited, NF Techfleet Denmark ApS, equigroup Holdings Pty Limited, equigroup Pty Limited, equigroup Limited (UK) och equigroup Limited (registrerat i Nya Zeeland) har pantsatts hos Commonwealth Bank of Australia som säkerhet for de lån och monetära skulder som uppkom genom anslutnings- och ersättningsavtalet (Assumption and Indemnity Deeds) daterat den 27 juni 2014.

Under året har Commonwealth Bank of Australia tagit bort panten på tillgångarna i NF Techfleet AB, NF Techfleet (UK) och NF Techfleet Denmark ApS. CHG-MERIDIAN AG blev ansvarig som yttersta garant for restvärdesexponeringen i NF Techfleet AB, NF Techfleet (UK) och NF Techfleet Denmark ApS.

NF Techfleet AB och dess dotterbolag har ingått ett avtal med Nordea Finance Koncernen. Enligt avtalsvillkoren har NF Techfleet AB och dess dotterbolag förbundit sig att förvärva tillgångar som omfattas av avtal med Nordea Finance till överenskomna belopp.

Avtalsvillkoret innebär att köpooptionen inte uppstår förrän leasingperioden är slut och restvärdesgarantin ska betalas. Koncernens historiska erfarenhet är att leasingavgifter och försäljningsintäkter efter avtalsperioden överstiger restvärdet vid bedömning på portföljbasis. Vissa enskilda kontrakt kan leda till förlust men koncernen förväntar sig inte någon nettoexponering i en portfölj.



DocuSign Envelope ID: 038F97A2-EAF2-4F30-A221-7BF06BF8CFEE

## 3 – Noter

	Koncern 2020 SEK	Koncern 2019 SEK	Moderforetag 2020 SEK	Moderforetag 2019 SEK
Exponering av tillgångarnas värde				
Potentiell exponering av tillgångarnas värde för avtal under den ursprungliga löptiden	164,643,474	173,231,612	68,818,005	80,225,965
Summa exponering av tillgångarnas värde	<u>164,643,474</u>	<u>173,231,612</u>	<u>68,818,005</u>	<u>80,225,965</u>

NF Techfleet AB har en eventuaiförpliktelse mot Nordea Bank Sverige att erlagga hyresgarantier.

	Koncern 2020 SEK	Koncern 2019 SEK	Moderforetag 2020 SEK	Moderforetag 2019 SEK
Bankgarantier	-	318,750	-	318,750
	<u>-</u>	<u>318,750</u>	<u>-</u>	<u>318,750</u>

Not 20  
Transaktioner med närstående

equigroup Holdings Pty Limited har under året debiterat NF Techfleet AB licensavgifter för användning av dess IT system, inklusive PartnerAdvantage, TheAssetAdvantage (TAA) och övrigt. Licensavgifter beräknas enligt villkoren i avtalet om licenser för immateriell egendom daterat den 27 juni 2014.

Styrelsen och deras närstående bolags direkta, indirekta och fördelaktiga innehav i Företagets aktier per den 31 december 2020 var noll.

Koncernen har en närstående relation med Commonwealth Bank of Australia ("CBA"). CBA hade ett direkt aktieinnehav på 50% i equigroup Holdings Pty Limited, koncernens moderforetag fram till den 31 augusti 2018.

Den 1 september 2018 förvärvade CHG-MERIDIAN AG, en specialist inom teknikerhantering och finansiering med säte i södra Tyskland, 100% av aktierna i equigroup Holdings Pty Ltd och dess dotterbolag (inklusive NF Techfleet AB Group). CHG-MERIDIAN AG och dess dotterbolag hade begränsade närståendetransaktioner med koncernen under räkenskapsårets 18 månaderna med slut den 31 december 2019, transaktionerna avsåg främst delade lokaler och personal i den norra regionen.

Alla transaktioner med närstående sker enligt marknadsmässiga villkor.

	Koncern 2020 SEK	Koncern 2019 SEK	Moderforetag 2020 SEK	Moderforetag 2019 SEK
(a) Intäkts- och kostnadsrelaterade transaktioner:				
Intäktsrelaterade transaktioner				
Övriga intäkter				
CHG-MERIDIAN Finland Oy - dotterforetag	2,204	27,603	2,204	-
CHG-MERIDIAN Norway AS - dotterforetag	597,192	96,580	597,192	-
CHG-MERIDIAN Sweden AB - dotterforetag	-	107,252	-	-
CHG-MERIDIAN Denmark AS - dotterforetag	350,597	873,803	205,125	-
CHG-MERIDIAN Skein AS - dotterforetag	4,099,384	19,707	4,041,370	-
Förvaltningsavgifter				
NF Techfleet Denmark ApS	-	-	9,173,704	12,320,796
NF Techfleet UK Limited	-	-	-	-

NF Techfleet AB (Org.nr. 556967-5423) och dess kontrollerade dotterbolag

32



DocuSign Envelope ID: 038F97A2-EAF2-4F30-A221-7BF06BF8CFEE

## 3 – Noter

	Koncern 2020 SEK	Koncern 2019 SEK	Moderforetag 2020 SEK	Moderforetag 2019 SEK
Kostnadsrelaterede transaksjoner:				
Tjenster som tilhåndhålls til andre enheter i konsernen				
Lisensavgifter				
equigroup Holdings Pty Limited - moderforetag	{ 1,989,947}	{ 2,690,370}	{ 923,996}	{ 1,090,952}
Føreltningssavgifter				
equigroup Pty Limited - dotterforetag	{ 8,202,686}	{ 18,962,674}	{ 8,202,686}	{ 18,962,674}
Øvriga kostnader				
CHG-MERIDIAN AG - yttersta moderforetaget	{ 873,089}	{ 13,230}	{ 873,089}	{ 13,230}
CHG-MERIDIAN Norway AS - dotterforetag	{ 1,172,178}	{ 592,402}	{ 1,172,178}	{ 592,402}
CHG-MERIDIAN Sweden AB - dotterforetag	{ 1,346,165}	{ 211,333}	{ 1,346,165}	{ 211,333}
CHG-MERIDIAN Denmark A/S - dotterforetag	{ 56,699}	-	-	-
CHG-MERIDIAN Sleim AS - dotterforetag	{ 578,661}	-	{ 564,858}	-
CHG-MERIDIAN Polska sp.z o.o.	{ 114,351}	-	{ 114,351}	-

NF Techfleet konsernen omfattas av avtalet om restvärdesexponering mellan Holdings Pty Limited och Commonwealth Bank of Australia. Enligt detta avtal kan konsernen åta sig att göra restvärdesinvesteringar som kommer att resultera i en restvärdesexponering (enligt Commonwealth Banks beräkningar) till ett maximum om \$25 miljoner. Commonwealth Bank of Australia debiterar equigroup Pty Limited en avgift på 0,5% för denna facilitet, i enlighet med avtalsvilkoren.

	Koncern 2020 SEK	Koncern 2019 SEK	Moderforetag 2020 SEK	Moderforetag 2019 SEK
(b) Utstående saldon per balansdagen				
<i>Rärelsefordringar</i>				
NF Techfleet (UK) Limited - dotterforetag	-	-	-	-
Nordea Finance Norway	-	-	-	-
CHG-MERIDIAN Norway AS	6,189	27,226	6,189	-
CHG-MERIDIAN Finland Oy	2,110	-	2,110	-
<i>Rärelseskulder</i>				
equigroup Holdings Pty Limited - yttersta moderforetag	-	{ 449,662}	-	-
NF Techfleet (UK) Limited - fellow subsidiary	-	-	-	-
Nordea Finance Norway	-	-	-	-



DocuSign Envelope ID: 038F97A2-EAF2-4F30-A221-7BF06BF8CFEE

## 3 – Noter

Not 21

Andelar i konsernføretag

Koncernredovisningen omfatter tilgjengelige, skulder, inntækt og kostnader av følgende dotterbolag i enlighet med redovisningsprinsipene i not 1, vassentlige redovisningsprinsipene.

Føretagets sate avser även det land där dotterføretaget bildades.

Dotterføretag	Ågerandel	Sate	Organisationsnummer	Resultat för de 12 månader som slutar den 31 december 2020	Summa eget kapital den 31 december 2020
	%			SEK	SEK
NF Techfleet (UK) Limited	100	Storbritannien	8960974	-	-
NF Techfleet Denmark ApS	100	Danmark	37535583	18.511.964	25.341.087

Not 22

Anställda

(a) Ersättning till koncernens anställda fördelas enligt följande:

Koncern	2020 SEK	2019 SEK
Löner	14,564,259	25,427,473
Bonus och incitament	282,612	4,507,671
Sociala avgifter	2,245,293	4,847,144
Pensionskostnader	1,530,331	3,354,452
Övriga personalkostnader	794,816	4,626,289
Summa	<u>19,417,311</u>	<u>43,763,029</u>

(b) Könsfördelning bland koncernens anställda:

	2020		2019	
	Medelantalet anställda	varav män	Medelantalet anställda	varav män
<b>Moderføretaget</b>				
NF Techfleet AB	6	2	5	2
<b>Filialer</b>				
NF Techfleet AB, Finland filial	14	4	12	3
NF Techfleet AB, Norway filial	4	2	4	2
<b>Dotterføretag</b>				
NF Techfleet Denmark ApS	2	2	5	4
Summa koncernen	<u>26</u>	<u>10</u>	<u>26</u>	<u>11</u>

NF Techfleet AB (Org.nr. 556967-5423) och dess kontrollerade dotterbolag

34



DocuSign Envelope ID: 038F97A2-EAF2-4F30-A221-7BF06BF8CFEE

## 3 – Noter

(c) Redovising av kønsfordeling blant ledende befatningshavere:

	2020		2019	
	Antallet erstållde	varav mæn	Antalet erstållde	varav mæn
Koncern				
Styrelsen og øvrige ledende befatningshavere	3	2	3	2
Koncernen totalt	<u>3</u>	<u>2</u>	<u>3</u>	<u>2</u>
Moderfaretag				
Styrelsen og øvrige ledende befatningshavere	3	2	3	2
Moderfaretaget totalt	<u>3</u>	<u>2</u>	<u>3</u>	<u>2</u>

(d) Ledende befatningshavers ersåttninger:

	12 månader som slutar den 31 december 2020		
	Løner og ersåttning	Bonus	Pensjonskostnader
Koncern			
VD og øvrige ledende befatningshavere	1,578,708	1,087,341	134,856
Summa	<u>1,578,708</u>	<u>1,087,341</u>	<u>134,856</u>
	18 månader som slutar den 31 december 2019		
	Løner og ersåttning	Bonus	Pensjonskostnader
Koncern			
VD og øvrige ledende befatningshavere	2,467,710	918,054	254,983
Summa	<u>3,156,919</u>	<u>551,990</u>	<u>437,809</u>

Not 23  
Finansiell riskhåtering

(a) Allmåt

Koncernens finansielle instrument består hovedsakelig av banktillgodehavender, lokale penningmarknadsinstrument, kortfristige investeringer, kundfordringer, leverantørsskulder, skulder till og fordringer hos koncernfaretag, nárstende og interessefaretag, samt leasingavtal.

Det hovedsakelige syftet med finansielle instrument som inte ár derivat ár att finansiere koncernens verksamhet.

Såsom beskrives not 19 (eventualforpliktelse) har koncernen ingått ett avtal med Nordea Finance Koncernen enligt vilket koncernen har forbandt sig att forvarva tillganger som omfattas av avtal med Nordea Finance till ett overenskommet pris. Avtalet inneholder kóp- og salloptioner som oppfyller definisjonen av ett derivatinstrument enligt IFRS. Derivatet har inget anskaffningsvårde, det finns inte nogen aktuell aktiv marknad for dem og det finns ett antal like-observerbare og definierede indata for vårdering.

Derivatet ár inte ett verktøy for finansiellhåtering utan anvånds for att forvarva vissa fysiske tillganger og inkomststrømmarna från dessa tillganger. Derivatet avyttras inte annat ån genom anvånding. Varje derivat utnyttes og ågande av tillgangerne overføres till koncernen, då det anvånds for att erhålla inntakter. Koncernens historiske erfarenhet ár att inntakter som hårdró från att anvånde de forvarvade tillgangerne kommer att overstige anskaffningskostnaden for tillgangerne (dvs. priset for att utnyttje optionerne).

Koncernen anser att derivatens virkelig vården, om de kan beråknas, inte skulle avvike våsentlicht från det redovisade vårdet om null SEK.



DocuSign Envelope ID: 038F97A2-EAF2-4F30-A221-7BF06BF8CFEE

## 3 – Noter

### i) Treasury risk

Koncernens ledande befattningshavare analyserar exponering för valuta- och ränterisk för att utvärdera a strategier för finansiell riskhantering i samband med de senaste finansiella omständigheterna och prognoser.

### ii) Finansiell exponering och hantering

Koncernen är genom sina finansiella instrument främst exponerad för likviditetsrisk och kreditrisk.

#### Likviditetsrisk

Koncernen hanterar likviditetsrisken genom att övervaka prognoser och kassaflöden samt säkerställa att det finns tillräckligt med outnyttjade krediter.

#### Kreditrisk

Den maximala exponeringen för kreditrisk, exklusive värdet på eventuell säkerhet, på balansdagen för redovisade finansiella tillgångar, är det redovisade värdet av dessa tillgångar, med avdrag för nedskrivningar. Den största exponeringen för kreditrisk avser Nordea Finance men koncernen anser inte att risken är väsentlig eftersom att samarbetet tydligt regleras av avtalet som har tecknats mellan parterna den 12 april 2018. Hittills har inga betalningar från Nordea Finance uteblivit.

#### Restvärdesrisk

Ledande befattningshavare i koncernen bedömer och hanterar risker förknippade med restvärdeinvesteringar, specifikt marknadsrisker förknippade med investering i teknikberoende tillgångar och självvärdetillgångar. Koncernen hanterar restvärdesrisken inom det ramverk som har upprättat ett för hantering av risker. Ramverket beskriver processen för hur koncernen utvärderar risker hänförliga till marknadsrisk till följd av variationer i priser på sekundära marknader, logistikrisk som uppstår till följd av avkastningsvillkor förknippade med enskilda tillgångar, beteendemässig risk avseende ändringar i leasetagarens beteenden och operativa risker som härrör från hanteringen av restvärdesrisker. Koncernen bedömer att den nuvarande exponeringen för restvärdesrisk hanteras enligt ramverket för riskhantering.

#### Ränterisk

Koncernen anser sig inte vara exponerad för någon väsentlig ränterisk. En analys av en potentiell påverkan finns i not 23(b).

#### Valutarisk

Företag och filialer inom koncernen som verkar i utlandet fakturerar i lokal valuta och exponeras inte för någon väsentlig valutarisk. Koncernen tar emot fakturor för förvaltningsavgifter i utländsk valuta och är exponerad för valutarisk med avseende på valutakursförändringar mellan fakturadatum och betalningsdatum. Koncernen säkrar för närvarande inte sina exponeringar i utländsk valuta men detta utvärderas löpande av ledande befattningshavare. En analys av den potentiella påverkan finns i Not 23(e).

### (b) Ränterisk

Koncernens exponering för ränterisk, vilket är risken att värdet på finansiella instrument varierar på grund av förändringar i marknadsräntor, och de effektiva vägda genomsnittliga räntorna på klasser av finansiella tillgångar och finansiella skulder är följande:

	Koncern 2020		Koncern 2019	
	Genomsnittlig ränta %	Genomsnittligt värde SEK	Genomsnittlig ränta %	Genomsnittligt värde SEK
Finansiella instrument				
Kassa och Bank				
Leverantörsskulder	0,00%	116,882,187	0,00%	142,915,348
Summa finansiella instrument		<u>116,882,187</u>		<u>142,915,348</u>

	Moderföretag 2020		Moderföretag 2019	
	Genomsnittlig ränta %	Genomsnittligt värde SEK	Genomsnittlig ränta %	Genomsnittligt värde SEK
Finansiella instrument				
Kassa och Bank				
Leverantörsskulder	0,00%	62,820,858	0,00%	86,301,993
Summa finansiella instrument		<u>62,820,858</u>		<u>86,301,993</u>



DocuSign Envelope ID: 038F97A2-EAF2-4F30-A221-7BF06BF8CFEE

## 3 – Noter

(c) Likviditetsrisik

Finansiella skulder omfattar leverantörsskulder och övriga skulder. Leverantörsskulder förfaller enligt normala avtalsvillkor och moms betalas enligt de tidpunkter som gäller i respektive land. Bortsett

Förfallstruktur finansiella skulder:

Koncern	På anfordran	Förfaller inom 30 dagar	Förfaller mellan 31 och 90 dagar	Förfaller senare än 90 dagar	Summa
	SEK	SEK	SEK	SEK	SEK
<b>31 december 2020</b>					
Leverantörsskulder	3,993,395	-	-	-	3,993,395
Restvärdesförpliktelser	3,654,811	-	-	-	3,654,811
Diverse kreditgävar	25,834,662	-	-	-	25,834,662
Moms	-	603,436	2,682,886	-	2,079,450
Upplypna kostnader	2,655,664	4,988	1,169,756	-	3,935,154
Personalförmåner	-	-	2,244,600	104,736	2,244,600
Förutbetalda intäkter	-	-	-	18,903,213	18,903,213
Kortfristig ersättning till anställda: semesterlön	-	-	-	2,182,498	2,182,498
Lån från närstående	109,463	-	-	-	109,463
<b>Summa 31 december 2020</b>	<b>36,307,995</b>	<b>598,448</b>	<b>6,097,452</b>	<b>21,190,447</b>	<b>62,997,446</b>
<b>31 december 2019</b>					
Leverantörsskulder	2,142,785	-	-	-	2,142,785
Restvärdesförpliktelser	-	-	-	-	-
Diverse kreditgävar	16,970,396	-	-	-	16,970,396
Moms	-	474,113	3,090,352	-	2,616,239
Upplypna kostnader	5,243,567	4,996	1,216,011	164,880	6,629,454
Personalförmåner	-	-	4,404,948	-	4,404,948
Förutbetalda intäkter	-	-	-	8,350,811	8,350,811
Kortfristig ersättning till anställda: semesterlön	-	-	-	3,171,267	3,171,267
Lån från närstående	3,624,928	-	-	-	3,624,928
<b>Summa 31 december 2019</b>	<b>27,981,676</b>	<b>489,117</b>	<b>8,711,311</b>	<b>11,686,958</b>	<b>47,910,828</b>
<b>Moderföretag</b>					
	På anfordran	Förfaller inom 30 dagar	Förfaller mellan 31 och 90 dagar	Förfaller senare än 90 dagar	Summa
	SEK	SEK	SEK	SEK	SEK
<b>31 december 2020</b>					
Leverantörsskulder	1,642,738	-	-	-	1,642,738
Restvärdesförpliktelser	395,209	-	-	-	395,209
Diverse kreditgävar	13,117,487	-	-	-	13,117,487
Moms	-	734,753	2,299,461	-	1,564,708
Upplypna kostnader	1,846,201	4,988	742,179	104,736	2,698,104
Personalförmåner	-	-	2,155,635	-	2,155,635
Förutbetalda intäkter	-	-	-	9,102,553	9,102,553
Kortfristig ersättning till anställda: semesterlön	-	-	-	2,002,823	2,002,823
Lån från närstående	5,610,149	-	-	-	5,610,149
<b>Summa 31 december 2020</b>	<b>22,611,784</b>	<b>729,765</b>	<b>5,197,275</b>	<b>11,210,112</b>	<b>38,289,405</b>
<b>31 december 2019</b>					
Leverantörsskulder	1,370,383	-	-	-	1,370,383
Restvärdesförpliktelser	-	-	-	-	-
Diverse kreditgävar	8,105,675	-	-	-	8,105,675
Moms	-	150,153	1,915,592	-	2,065,745
Upplypna kostnader	3,976,397	4,996	691,080	164,880	4,837,353
Personalförmåner	-	-	3,342,548	-	3,342,548
Förutbetalda intäkter	-	-	-	7,911,137	7,911,137
Kortfristig ersättning till anställda: semesterlön	-	-	-	1,794,821	1,794,821
Lån från närstående	3,175,266	-	-	-	3,175,266
<b>Summa 31 december 2019</b>	<b>16,627,721</b>	<b>155,149</b>	<b>5,949,220</b>	<b>9,870,838</b>	<b>32,602,928</b>

(d) Verkligt värde

För tillgångar och skulder motsvarar det verkliga värdet, netto, deras redovisade värde. De aggregerade verkliga värdena, netto, och de redovisade värdena på finansiella tillgångar och finansiella skulder framgår av balansräkningen och noterna i årsredovisningen.



DocuSign Envelope ID: 038F97A2-EAF2-4F30-A221-7BF06BF8CFEE

## 3 – Noter

(e) Känslighetsanalys

### Ränterisk

Koncernen har genomfört en känslighetsanalys avseende exponering för ränterisk vid balansdagen. Denna känslighetsanalys visar effekten på innevarande års resultat och eget kapital till följd av en förändring av denna risk.

### Känslighetsanalys - ränterisk

Den 31 december 2020 är effekten på årets resultat och eget kapital till följd av förändringar i ränterisk med övriga variabler oförändrade följande:

	Koncern 2020 SEK	Koncern 2019 SEK	Moderföretag 2020 SEK	Moderföretag 2019 SEK
<b>Förändring i årets resultat</b>				
Ökning av ränta på 2 procentenheter	1,535,527	922,451	970,274	574,360
Minskning av ränta på 2 procentenheter	( 1,535,527)	( 922,451)	( 970,274)	( 574,360)
<b>Förändringar i eget kapital</b>				
Ökning av ränta på 2 procentenheter	1,535,527	922,451	970,274	574,360
Minskning av ränta på 2 procentenheter	( 1,535,527)	( 922,451)	( 970,274)	( 574,360)

Ovanstående räntescenario beaktades med hänsyn till förändringar i reporäntan under de senaste 18 månaderna. Känslighetsanalysen har utförts under antagandet att alla andra variabler förblir oförändrade.

### Valutarisk

Koncernen har genomfört en känslighetsanalys avseende exponering för valutarisk vid balansdagen. Denna känslighetsanalys visar effekten på innevarande års resultat och eget kapital till följd av en förändring av denna risk.

### Känslighetsanalys - valutarisk

Känslighetsanalysen har genomförts för att visa effekten av en förändring på 10% i valutakurserna som används för att räkna om utländsk valuta i syfte att upprätta årsredovisningen i rapporteringsvalutan. Dessa valutakursförändringar har använts i känslighetsanalysen på basis av att de återspeglar den stora volatiliteten i de svenska kronan under det senaste räkenskapsåret jämfört med de relevanta valutorna.

Effekten på årets resultat och eget kapital till följd av en förändring i kurserna SEK/NOK, med övriga variabler oförändrade, per balansdagen var:

	Koncern 2020 SEK	Koncern 2019 SEK	Moderföretag 2020 SEK	Moderföretag 2019 SEK
<b>Förändringar i årets resultat</b>				
+10% SEK 1 / NOK 1,1246 (2019: SEK 1 / NOK 1,0236)	( 59,254)	212,211	( 53,254)	212,211
-10% SEK 1 / NOK 0,9202 (2019: SEK 1 / NOK 0,8375)	65,089	( 259,369)	65,089	( 259,369)
<b>Förändringar i eget kapital</b>				
+10% SEK 1 / NOK 1,1478 (2019: SEK 1 / NOK 1,0385)	( 57,370)	422,988	( 57,370)	422,988
-10% SEK 1 / NOK 0,9991 (2019: SEK 1 / NOK 0,8498)	70,119	( 516,985)	70,119	( 516,985)

Känslighetsanalysen avseende årets resultat har gjorts till genomsnittlig kurs för räkenskapsåret som slutade den 31 december 2020, vilket var SEK 1 / NOK 1,0224 (2019: SEK 1 / NOK 0,9305).

Känslighetsanalysen avseende eget kapital har gjorts till balansdagens kurs per den 31 december 2020, vilket var SEK 1 / NOK 1,0435 (2019: SEK 1 / NOK 0,9442).



DocuSign Envelope ID: 038F97A2-EAF2-4F30-A221-7BF06BF8CFEE

## 3 – Noter

Effekten på årets resultat og eget kapital till följd av en förändring i kurserna SEK/EUR, med övriga variabler oförändrade, per balansdagen var:

	Koncern		Koncern		Moderföretag		Moderföretag	
	2020	2019	2020	2019	2020	2019	2020	2019
	SEK	SEK	SEK	SEK	SEK	SEK	SEK	SEK
Förändringar i årets resultat								
+10%: SEK 1 / EUR 0,1049 (2019: SEK 1 / EUR 0,1040)	(	985,800)	(	732,534)	(	985,800)	(	732,534)
-10%: SEK 1 / EUR 0,0858 (2019: SEK 1 / EUR 0,0851)		1,204,867		895,319		1,204,867		895,319

Förändringar i eget kapital

+10%: SEK 1 / EUR 0,1096 (2019: SEK 1 / EUR 0,1053)	(	1,025,693)		1,828,745	(	1,025,693)		1,828,745
-10%: SEK 1 / EUR 0,0897 (2019: SEK 1 / EUR 0,0892)		1,253,625		2,235,133		1,253,625		2,235,133

Känslighetsanalysen avseende årets resultat har gjorts till genomsnittlig kurs för räkenskapsåret som slutade den 31 december 2020, vilket var SEK 1 / EUR 0,0954 (2019: SEK 1 / EUR 0,0945).

Känslighetsanalysen avseende eget kapital har gjorts till balansdagens kurs per den 31 december 2020, vilket var SEK 1 / EUR 0,0997 (2019: SEK 1 / EUR 0,0957).

Effekten på årets resultat och eget kapital till följd av en förändring i kurserna SEK/DKK, med övriga variabler oförändrade, per balansdagen var:

	Koncern		Koncern		Moderföretag		Moderföretag	
	2020	2019	2020	2019	2020	2019	2020	2019
	SEK	SEK	SEK	SEK	SEK	SEK	SEK	SEK
Förändringar i årets resultat								
+10%: SEK 1 / DKK 0,7821 (2019: SEK 1 / DKK 0,7751)	(	1,682,906)	(	603,993)	-	-	-	-
-10%: SEK 1 / DKK 0,6399 (2019: SEK 1 / DKK 0,6350)		2,056,885		738,214		-		-

Förändringar i eget kapital

+10%: SEK 1 / DKK 0,8157 (2019: SEK 1 / DKK 0,7867)	(	1,613,658)	(	595,863)	-	-	-	-
-10%: SEK 1 / DKK 0,6674 (2019: SEK 1 / DKK 0,6437)		1,972,249		728,277		-		-

Känslighetsanalysen avseende årets resultat har gjorts till genomsnittlig kurs för räkenskapsåret som slutade den 31 december 2020, vilket var SEK 1 / DKK 0,7110 (2019: SEK 1 / DKK 0,7056).

Känslighetsanalysen avseende eget kapital har gjorts till balansdagens kurs per den 31 december 2020, SEK 1 / DKK 0,7416 (2019: SEK 1 / DKK 0,7152).

Effekten på årets resultat och eget kapital till följd av en förändring i kurserna SEK/GBP, med övriga variabler oförändrade, per balansdagen var:

	Koncern		Koncern		Moderföretag		Moderföretag	
	2020	2019	2020	2019	2020	2019	2020	2019
	SEK	SEK	SEK	SEK	SEK	SEK	SEK	SEK
Förändringar i årets resultat								
+10%: SEK 1 / GBP 0,0933 (2019: SEK 1 / GBP 0,0912)		10,942	(	898)	-	-	-	-
-10%: SEK 1 / GBP 0,0763 (2019: SEK 1 / GBP 0,0746)	(	13,374)		1,097	-	-	-	-

Förändringar i eget kapital

+10%: SEK 1 / GBP 0,0986 (2019: SEK 1 / GBP 0,0896)		-		115,497	-	-	-	-
-10%: SEK 1 / GBP 0,0806 (2019: SEK 1 / GBP 0,0733)		-	(	141,163)	-	-	-	-

Känslighetsanalysen avseende årets resultat har gjorts till genomsnittlig kurs för räkenskapsåret som slutade den 31 december 2020, vilket var SEK 1 / GBP 0,0848 (2019: SEK 1 / GBP 0,0829).

Känslighetsanalysen avseende eget kapital har gjorts till balansdagens kurs per den 31 december 2020, SEK 1 / GBP 0,0896 (2019: SEK 1 / GBP 0,0814).



DocuSign Envelope ID: 038F97A2-EAF2-4F30-A221-7BF06BF8CFEE

## 3 – Noter

Not 24

Arvode till revisorer

	<u>Koncern</u> <u>2020</u>	<u>Koncern</u> <u>2019</u>	<u>Moderföretag</u> <u>2020</u>	<u>Moderföretag</u> <u>2019</u>
	SEK	SEK	SEK	SEK
KPMG				
Revisionskostnader för NF Techfleet AB - koncernen	732,406	690,178	502,740	460,118
Summa arvode till revisorer	<u>732,406</u>	<u>690,178</u>	<u>502,740</u>	<u>460,118</u>

Beloppen ovan är exklusive moms.

Not 25

Väsentliga händelser efter räkenskapsårets slut

NF Techfleet AB föreslår en utdelning i enlighet med nedan. Utdelningen avses att godkännas på årsstämman och betalas ut senast 30 juni 2021. Utdelningen föreslås uppgå till 1,031610 kr per aktie och totalt uppgå till 25 000 000 kr (2019: 0 kr).

Note 26

Förslag till vinstdisposition

	<u>Moderföretag</u> <u>2020</u>	<u>Moderföretag</u> <u>2019</u>
	SEK	SEK
Styrelsen föreslår att:		
Balanserat resultat	12,925,481	27,402,147
Utdelning	-	(25,920,682)
och årets resultat	<u>14,312,244</u>	<u>11,444,016</u>
Summa	27,237,725	12,925,481
disponeras enligt följande:		
Föreslagen utdelning	25,000,000	
Balanseras i ny räkning	<u>2,237,725</u>	<u>12,925,481</u>
Summa	27,237,725	12,925,481

NF Techfleet AB (Org.nr. 556967-5423) och dess kontrollerade dotterbolag

40



DocuSign Envelope ID: 038F97A2-EAF2-4F30-A221-7BF06BF8CFEE

## 4 - Signatur

---

Årsredovisningen och koncernredovisningen blir föremål för fastställande på årsstämman den 21 maj 2021.

Stockholm, 21 maj 2021.

DocuSigned by:  
*Lena Gausen*  
268B43EA032943B

Lena Gausen

Styrelseledamot

DocuSigned by:  
*Mathias Wagner*  
E6A851B48279467

Dr Mathias Wagner

Styrelseledamot

DocuSigned by:  
*Espen Ludvigsen*  
D6B7E67D90EB4B7

Espen Ludvigsen

Styrelseledamot och Verkställande direktör

Vår revisionsberättelse har lämnats den dag som framgår av vår elektroniska underskrift

KPMG AB

DocuSigned by:  
*Magnus Ripa*  
81C280967887411

Magnus Ripa

Auktoriserad revisor

---

NF Techfleet AB (Org.nr. 556967-5423) och dess kontrollerade dotterbolag



## Certificate Of Completion

Envelope Id: 038F97A2EAF24F30A2217BF06BF8CFEE  
Subject: Please DocuSign: SWEDISH FY20 NFTF AB Statutory Accounts 21.05.2021.pdf  
Source Envelope:  
Document Pages: 43 Signatures: 4  
Certificate Pages: 6 Initials: 0  
AutoNav: Enabled  
Envelopeld Stamping: Enabled  
Time Zone: (UTC+01:00) Amsterdam, Berlin, Bern, Rome, Stockholm, Vienna

Status: Completed

Envelope Originator:  
Anton Lund  
PO Box 50768  
Malmö, SE -202 71  
anton.lund@kpmg.se  
IP Address: 77.53.226.8

## Record Tracking

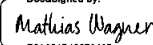
Status: Original  
5/21/2021 7:45:20 AM  
Holder: Anton Lund  
anton.lund@kpmg.se

Location: DocuSign

## Signer Events

Mathias Wagner  
mathias.wagner@chg-meridian.com  
CEO  
CHG-MERIDIAN AG  
Security Level: Email, Account Authentication  
(None)

## Signature

DocuSigned by:  
  
E6A851B48279487...

Signature Adoption: Pre-selected Style  
Using IP Address: 217.5.155.166

## Timestamp

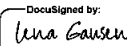
Sent: 5/21/2021 8:13:02 AM  
Viewed: 5/21/2021 8:55:52 AM  
Signed: 5/21/2021 8:56:04 AM

## Authentication Details

Identity Verification Details:  
Workflow ID: facedebc-e28d-4182-adbf-789fd673b01  
Workflow Name: DocuSign ID Verification  
Workflow Description: The signer will need to identify themselves with a valid government ID.  
Identification Method: Government Issued Id Document  
Type of Document: Photo ID  
Identification Level: ID Only  
Transaction Unique ID: 4ed21b93-256b-5340-a772-77326e664096  
Country of ID: DE  
Result: Passed  
Performed: 5/21/2021 8:55:12 AM

**Electronic Record and Signature Disclosure:**  
Accepted: 5/21/2021 8:55:52 AM  
ID: 29e541ff-7e06-4f22-9848-ea8ea8823c47

Lena Gausen  
lena.gausen@chg-meridian.com  
Vice President Finance Northern Europe  
CHG-MERIDIAN Norway AS  
Security Level: Email, Account Authentication  
(None)

DocuSigned by:  
  
265843EA0329436...

Signature Adoption: Pre-selected Style  
Using IP Address: 51.140.189.143

Sent: 5/21/2021 8:56:09 AM  
Viewed: 5/21/2021 11:04:04 AM  
Signed: 5/21/2021 11:04:12 AM

## Authentication Details

Identity Verification Details:  
Workflow ID: facedebc-e28d-4182-adbf-789fd673b01  
Workflow Name: DocuSign ID Verification  
Workflow Description: The signer will need to identify themselves with a valid government ID.  
Identification Method: Electronic ID  
Type of Electronic ID: NO\_BANKID\_MOB  
Transaction Unique ID: 9f935936-7373-5835-aafb-cb119b271597  
Country of ID: NO  
Result: Passed  
Performed: 5/21/2021 11:03:36 AM

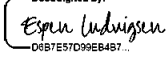
**Electronic Record and Signature Disclosure:**  
Accepted: 5/7/2020 3:36:28 PM  
ID: 344bb2be-9a39-490c-9f81-3a7eda2e852e



## Signer Events

Espen Ludvigsen  
 espen.ludvigsen@nftechfleet.com  
 NFTF  
 Security Level: Email, Account Authentication (None)

## Signature

DocuSigned by:  
  
 06B7E57D99EB4B7...  
 Signature Adoption: Pre-selected Style  
 Using IP Address: 88.95.155.75

## Timestamp


Sent: 5/21/2021 11:04:16 AM  
 Viewed: 5/21/2021 1:12:24 PM  
 Signed: 5/21/2021 1:12:40 PM

## Authentication Details

Identity Verification Details:  
 Workflow ID: facedebc-e28d-4182-adbf-789fd673b01  
 Workflow Name: DocuSign ID Verification  
 Workflow Description: The signer will need to identify themselves with a valid government ID.  
 Identification Method: Electronic ID  
 Type of Electronic ID: NO\_BANKID\_MOB  
 Transaction Unique ID: 5718b8e3-d55b-55e1-b550-81dd8efef5b0  
 Country of ID: NO  
 Result: Passed  
 Performed: 5/21/2021 1:12:08 PM

**Electronic Record and Signature Disclosure:**  
 Accepted: 7/15/2020 10:42:04 AM  
 ID: 500d1b5e-eee3-4a05-bd26-b8753df1393f

Magnus Ripa  
 magnus.ripa@kpmg.se  
 KPMG AB  
 Security Level: Email, Account Authentication (None)

DocuSigned by:  
  
 81C29C687B67411...  
 Signature Adoption: Pre-selected Style  
 Using IP Address: 188.149.188.173

Sent: 5/21/2021 1:12:44 PM  
 Viewed: 5/21/2021 1:51:42 PM  
 Signed: 5/21/2021 1:59:33 PM

## Authentication Details

Identity Verification Details:  
 Workflow ID: facedebc-e28d-4182-adbf-789fd673b01  
 Workflow Name: DocuSign ID Verification  
 Workflow Description: The signer will need to identify themselves with a valid government ID.  
 Identification Method: Electronic ID  
 Type of Electronic ID: SE\_BANKID  
 Transaction Unique ID: 6ea034e6-8930-57c3-8bdd-065fcd0a75cd  
 Country of ID: SE  
 Result: Passed  
 Performed: 5/21/2021 1:51:27 PM

**Electronic Record and Signature Disclosure:**  
 Not Offered via DocuSign

In Person Signer Events	Signature	Timestamp
Editor Delivery Events	Status	Timestamp
Agent Delivery Events	Status	Timestamp
Intermediary Delivery Events	Status	Timestamp
Certified Delivery Events	Status	Timestamp
Carbon Copy Events	Status	Timestamp
Witness Events	Signature	Timestamp
Notary Events	Signature	Timestamp
Envelope Summary Events	Status	Timestamps
Envelope Sent	Hashed/Encrypted	5/21/2021 8:13:02 AM
Certified Delivered	Security Checked	5/21/2021 1:51:42 PM



**Envelope Summary Events**

Signing Complete  
Completed

**Status**

Security Checked  
Security Checked

**Timestamps**

5/21/2021 1:59:33 PM  
5/21/2021 1:59:33 PM

**Payment Events**

**Electronic Record and Signature Disclosure**

**Status**

**Timestamps**



Electronic Record and Signature Disclosure created on: 5/2/2019 7:34:36 AM

Parties agreed to: Mathias Wagner, Lena Gausen, Espen Ludvigsen

## **ELECTRONIC RECORD AND SIGNATURE DISCLOSURE**

From time to time, KPMG AB (we, us or Company) may be required by law to provide to you certain written notices or disclosures. Described below are the terms and conditions for providing to you such notices and disclosures electronically through the DocuSign system. Please read the information below carefully and thoroughly, and if you can access this information electronically to your satisfaction and agree to this Electronic Record and Signature Disclosure (ERSD), please confirm your agreement by selecting the check-box next to 'I agree to use electronic records and signatures' before clicking 'CONTINUE' within the DocuSign system.

### **Getting paper copies**

At any time, you may request from us a paper copy of any record provided or made available electronically to you by us. You will have the ability to download and print documents we send to you through the DocuSign system during and immediately after the signing session and, if you elect to create a DocuSign account, you may access the documents for a limited period of time (usually 30 days) after such documents are first sent to you. After such time, if you wish for us to send you paper copies of any such documents from our office to you, you will be charged a \$0.00 per-page fee. You may request delivery of such paper copies from us by following the procedure described below.

### **Withdrawing your consent**

If you decide to receive notices and disclosures from us electronically, you may at any time change your mind and tell us that thereafter you want to receive required notices and disclosures only in paper format. How you must inform us of your decision to receive future notices and disclosure in paper format and withdraw your consent to receive notices and disclosures electronically is described below.

### **Consequences of changing your mind**

If you elect to receive required notices and disclosures only in paper format, it will slow the speed at which we can complete certain steps in transactions with you and delivering services to you because we will need first to send the required notices or disclosures to you in paper format, and then wait until we receive back from you your acknowledgment of your receipt of such paper notices or disclosures. Further, you will no longer be able to use the DocuSign system to receive required notices and consents electronically from us or to sign electronically documents from us.

### **All notices and disclosures will be sent to you electronically**



Unless you tell us otherwise in accordance with the procedures described herein, we will provide electronically to you through the DocuSign system all required notices, disclosures, authorizations, acknowledgements, and other documents that are required to be provided or made available to you during the course of our relationship with you. To reduce the chance of you inadvertently not receiving any notice or disclosure, we prefer to provide all of the required notices and disclosures to you by the same method and to the same address that you have given us. Thus, you can receive all the disclosures and notices electronically or in paper format through the paper mail delivery system. If you do not agree with this process, please let us know as described below. Please also see the paragraph immediately above that describes the consequences of your electing not to receive delivery of the notices and disclosures electronically from us.

**How to contact KPMG AB:**

You may contact us to let us know of your changes as to how we may contact you electronically, to request paper copies of certain information from us, and to withdraw your prior consent to receive notices and disclosures electronically as follows:

To contact us by email send messages to: [nicolas.andersson@kpmg.se](mailto:nicolas.andersson@kpmg.se)

**To advise KPMG AB of your new email address**

To let us know of a change in your email address where we should send notices and disclosures electronically to you, you must send an email message to us at [nicolas.andersson@kpmg.se](mailto:nicolas.andersson@kpmg.se) and in the body of such request you must state: your previous email address, your new email address. We do not require any other information from you to change your email address.

If you created a DocuSign account, you may update it with your new email address through your account preferences.

**To request paper copies from KPMG AB**

To request delivery from us of paper copies of the notices and disclosures previously provided by us to you electronically, you must send us an email to [nicolas.andersson@kpmg.se](mailto:nicolas.andersson@kpmg.se) and in the body of such request you must state your email address, full name, mailing address, and telephone number. We will bill you for any fees at that time, if any.

**To withdraw your consent with KPMG AB**

To inform us that you no longer wish to receive future notices and disclosures in electronic format you may:



- i. decline to sign a document from within your signing session, and on the subsequent page, select the check-box indicating you wish to withdraw your consent, or you may;
- ii. send us an email to [nicolas.andersson@kpmg.se](mailto:nicolas.andersson@kpmg.se) and in the body of such request you must state your email, full name, mailing address, and telephone number. We do not need any other information from you to withdraw consent.. The consequences of your withdrawing consent for online documents will be that transactions may take a longer time to process..

#### **Required hardware and software**

The minimum system requirements for using the DocuSign system may change over time. The current system requirements are found here: <https://support.docusign.com/guides/signer-guide-signing-system-requirements>.

#### **Acknowledging your access and consent to receive and sign documents electronically**

To confirm to us that you can access this information electronically, which will be similar to other electronic notices and disclosures that we will provide to you, please confirm that you have read this ERSD, and (i) that you are able to print on paper or electronically save this ERSD for your future reference and access; or (ii) that you are able to email this ERSD to an email address where you will be able to print on paper or save it for your future reference and access. Further, if you consent to receiving notices and disclosures exclusively in electronic format as described herein, then select the check-box next to 'I agree to use electronic records and signatures' before clicking 'CONTINUE' within the DocuSign system.

By selecting the check-box next to 'I agree to use electronic records and signatures', you confirm that:

- You can access and read this Electronic Record and Signature Disclosure; and
- You can print on paper this Electronic Record and Signature Disclosure, or save or send this Electronic Record and Disclosure to a location where you can print it, for future reference and access; and
- Until or unless you notify KPMG AB as described above, you consent to receive exclusively through electronic means all notices, disclosures, authorizations, acknowledgements, and other documents that are required to be provided or made available to you by KPMG AB during the course of your relationship with KPMG AB.