



ÅRSREGNSKAPET FOR REGNSKAPSÅRET 2024 - GENERELL INFORMASJON

Enheten

Organisasjonsnummer: 995 954 176
Organisasjonsform: Aksjeselskap
Foretaksnavn: PEC ELEKTRIKER'N AS
Forretningsadresse: Industriveien 4
3174 REVETAL

Regnskapsår

Årsregnskapets periode: 01.01.2024 - 31.12.2024

Konsern

Morselskap i konsern: Nei

Regnskapsregler

Regler for små foretak benyttet: Ja
Benyttet ved utarbeidelsen av årsregnskapet til selskapet: Regnskapslovens alminnelige regler

Årsregnskapet fastsatt av kompetent organ

Bekreftet av representant for selskapet: Hans Ektvedt
Dato for fastsettelse av årsregnskapet: 02.06.2025

Grunnlag for avgivelse

År 2024: Årsregnskapet er elektronisk innlevert
År 2023: Tall er hentet fra elektronisk innlevert årsregnskap fra 2024

Det er ikke krav til at årsregnskapet m.v. som sendes til Regnskapsregisteret er undertegnet. Kontrollen på at dette er utført ligger hos revisor/enhetens øverste organ. Sikkerheten ivaretas ved at innsender har rolle/rettighet for innsending av årsregnskapet via Altinn, og ved at det bekreftes at årsregnskapet er fastsatt av kompetent organ.

Brønnøysundregistrene, 13.06.2025



Resultatregnskap

Beløp i: NOK	Note	2024	2023
RESULTATREGNSKAP			
Inntekter			
Salgsinntekt	2	24 755 078	26 416 062
Annen driftsinntekt		298 000	
Sum inntekter		25 053 078	26 416 062
Kostnader			
Varekostnad	2	7 045 419	7 761 684
Lønnskostnad	3	11 461 874	12 426 487
Avskrivning av driftsmidler og immaterielle eiendeler	4	251 663	436 230
Annen driftskostnad		4 220 729	4 023 420
Sum kostnader		22 979 685	24 647 820
Driftsresultat		2 073 393	1 768 242
Finansinntekter og finanskostnader			
Annen renteinntekt		65 001	1 910
Annen finansinntekt		8 088	
Sum finansinntekter		73 089	1 910
Annen rentekostnad		22 940	2 256
Sum finanskostnader		22 940	2 256
Netto finans		50 148	-346
Resultat før skattekostnad		2 123 542	1 767 896
Skattekostnad på resultat	5	468 902	388 517
Årsresultat	6	1 654 640	1 379 379
Årsresultat etter minoritetsinteresser		1 654 640	1 379 379
Totalresultat		1 654 640	1 379 379
Overføringer og disponeringer			
Ordinært utbytte			1 000 000



Resultatregnskap

Beløp i: NOK	Note	2024	2023
Avgitt konsernbidrag		1 300 000	
Avsatt til annen egenkapital		354 640	379 379
Sum overføringer og disponeringer		1 654 640	1 379 379



Balanse

Beløp i: NOK	Note	2024	2023
BALANSE - EIENDELER			
Anleggsmidler			
Immaterielle eiendeler			
Utsatt skattefordel	5	58 282	74 695
Goodwill	4		
Sum immaterielle eiendeler		58 282	74 695
Varige driftsmidler			
Tomter, bygninger o.a. fast eiendom	4		
Maskiner og anlegg	4		
Skip og flytende installasjoner	4		
Driftsløsøre, inventar o.a. utstyr	4	632 660	884 323
Sum varige driftsmidler		632 660	884 323
Finansielle anleggsmidler			
Lån til foretak i samme konsern	7		
Lån til tilknyttet selskap og felles kontrollert virksomhet	7		
Investeringer i aksjer og andeler		2 500	2 500
Andre langsiktige fordringer	8		2 927
Sum finansielle anleggsmidler		2 500	5 427
Sum anleggsmidler		693 441	964 444
Omløpsmidler			
Varer			
Sum varer	8	1 797 385	1 920 000
Fordringer			
Kundefordringer	2, 7, 8	3 277 622	5 356 755
Andre kortsiktige fordringer	8	614 905	642 743
Konsernfordringer	7	582 176	582 176
Sum fordringer	8	4 474 703	6 581 675
Bankinnskudd, kontanter og lignende			
Bankinnskudd, kontanter o.l.	9	3 482 696	158 329
Sum bankinnskudd, kontanter og lignende		3 482 696	158 329



Balanse

Beløp i: NOK	Note	2024	2023
Sum omløpsmidler		9 754 785	8 660 003
SUM EIENDELER		10 448 226	9 624 447

BALANSE - EGENKAPITAL OG GJELD

Egenkapital

Innskutt egenkapital

Aksjekapital	6, 10	100 000	100 000
Beholdning av egne aksjer	6, 10		
Overkurs	6	44 840	44 840
Annen innskutt egenkapital	6	131 167	131 167
Sum innskutt egenkapital		276 007	276 007

Opptjent egenkapital

Fond for vurderingsforskjeller	6		
Annen egenkapital	6	3 675 999	3 321 359
Udekket tap	6		
Sum opptjent egenkapital		3 675 999	3 321 359

Sum egenkapital

6	3 952 006	3 597 366
---	------------------	------------------

Gjeld

Langsiktig gjeld

Utsatt skatt	5		
Annen langsiktig gjeld			
Gjeld til kredittinstitusjoner	8	85 629	224 952
Øvrig langsiktig gjeld	8		
Sum annen langsiktig gjeld		85 629	224 952

Sum langsiktig gjeld

	85 629	224 952
--	---------------	----------------

Kortsiktig gjeld

Leverandørgjeld	7	1 240 842	1 068 995
Betalbar skatt	5	166 489	498 776
Skyldig offentlige avgifter		1 429 413	1 566 033



Balanse

Beløp i: NOK	Note	2024	2023
Utbytte	7		1 000 000
Kortsiktig konserngjeld	7	1 891 222	
Annen kortsiktig gjeld	2	1 682 626	1 668 326
Sum kortsiktig gjeld		6 410 592	5 802 130
Sum gjeld		6 496 221	6 027 081
SUM EGENKAPITAL OG GJELD		10 448 226	9 624 447



Brønnøysundregistrene

ÅRSREGNSKAP FOR REGNSKAPSÅRET 2024 - GENERELL INFORMASJON

Journalnummer: 2025 512313

Enheten

Organisasjonsnummer: 995 954 176
Organisasjonsform: Aksjeselskap
Foretaksnavn: PEC ELEKTRIKER'N AS
Forretningsadresse: Industriveien 4
3174 REVETAL

Regnskapsår

Årsregnskapets periode: 01.01.2024 - 31.12.2024

Konsern

Morselskap i konsern: Nei

Regnskapsregler

Regler for små foretak benyttet: Ja
Benyttet ved utarbeidelsen av
årsregnskapet til selskapet: Regnskapslovens alminnelige regler

Årsregnskapet fastsatt av kompetent organ

Bekreftet av representant for selskapet: Hans Ektvedt
Dato for fastsettelse av årsregnskapet: 02.06.2025

Grunnlag for avgivelse

År 2024: Årsregnskap er elektronisk innlevert.
År 2023: Tall er hentet fra elektronisk innlevert årsregnskap fra 2024.

Det er ikke krav til at årsregnskapet m.v. som sendes til Regnskapsregisteret er undertegnet. Kontrollen på at dette er utført ligger hos revisor/enhetens øverste organ. Sikkerheten ivaretas ved at innsender har rolle/rettighet for innsending av årsregnskapet via Altinn, og ved at det bekreftes at årsregnskapet er fastsatt av kompetent organ.

Brønnøysundregistrene, 12.06.2025



Organisasjonsnr: 995 954 176
PEC ELEKTRIKER'N AS

RESULTATREGNSKAP

Beløp i: NOK	Note	2024	2023
RESULTATREGNSKAP			
Inntekter			
Salgsinntekt	2	24 755 078	26 416 062
Annen driftsinntekt		298 000	
Sum inntekter		25 053 078	26 416 062
Kostnader			
Varekostnad	2	7 045 419	7 761 684
Lønnskostnad	3	11 461 874	12 426 487
Avskrivning av driftsmidler og immaterielle eiendeler	4	251 663	436 230
Annen driftskostnad		4 220 729	4 023 420
Sum kostnader		22 979 685	24 647 820
Driftsresultat		2 073 393	1 768 242
Finansinntekter og finanskostnader			
Annen renteinntekt		65 001	1 910
Annen finansinntekt		8 088	
Sum finansinntekter		73 089	1 910
Annen rentekostnad		22 940	2 256
Sum finanskostnader		22 940	2 256
Netto finans		50 148	-346
Resultat før skattekostnad		2 123 542	1 767 896
Skattekostnad på resultat	5	468 902	388 517
Årsresultat	6	1 654 640	1 379 379
Årsresultat etter minoritetsinteresser		1 654 640	1 379 379
Totalresultat		1 654 640	1 379 379
Overføringer og disponeringer			
Ordinært utbytte			1 000 000
Avgitt konsernbidrag		1 300 000	
Avsatt til annen egenkapital		354 640	379 379
Sum overføringer og disponeringer		1 654 640	1 379 379



Organisasjonsnr: 995 954 176
PEC ELEKTRIKER'N AS

BALANSE

Beløp i: NOK	Note	2024	2023
BALANSE - EIENDELER			
Anleggsmidler			
Immaterielle eiendeler			
Utsatt skattefordel	5	58 282	74 695
Goodwill	4		
Sum immaterielle eiendeler		58 282	74 695
Varige driftsmidler			
Tomter, bygninger o.a. fast eiendom	4		
Maskiner og anlegg	4		
Skip og flytende installasjoner	4		
Driftsløsøre, inventar o. a. utstyr	4	632 660	884 323
Sum varige driftsmidler		632 660	884 323
Finansielle anleggsmidler			
Lån til foretak i samme konsern	7		
Lån til tilknyttet selskap og felles kontrollert virksomhet	7		
Investeringer i aksjer og andeler		2 500	2 500
Andre langsiktige fordringer	8		2 927
Sum finansielle anleggsmidler		2 500	5 427
Sum anleggsmidler		693 441	964 444
Omløpsmidler			
Varer			
Sum varer	8	1 797 385	1 920 000
Fordringer			
Kundefordringer	2, 7, 8	3 277 622	5 356 755
Andre kortsiktige fordringer	8	614 905	642 743
Konsernfordringer	7	582 176	582 176
Sum fordringer	8	4 474 703	6 581 675
Bankinnskudd, kontanter og lignende			
Bankinnskudd, kontanter o. l.	9	3 482 696	158 329
Sum bankinnskudd, kontanter og lignende		3 482 696	158 329



Sum omløpsmidler		9 754 785	8 660 003
SUM EIENDELER		10 448 226	9 624 447
BALANSE - EGENKAPITAL OG GJELD			
Egenkapital			
Innskutt egenkapital			
Aksjekapital	6, 10	100 000	100 000
Beholdning av egne aksjer	6, 10		
Overkurs	6	44 840	44 840
Annen innskutt egenkapital	6	131 167	131 167
Sum innskutt egenkapital		276 007	276 007
Opptjent egenkapital			
Fond for vurderingsforskjeller	6		
Annen egenkapital	6	3 675 999	3 321 359
Udekket tap	6		
Sum opptjent egenkapital		3 675 999	3 321 359
Sum egenkapital	6	3 952 006	3 597 366
Gjeld			
Langsiktig gjeld			
Utsatt skatt	5		
Annen langsiktig gjeld			
Gjeld til kredittinstitusjoner	8	85 629	224 952
Øvrig langsiktig gjeld	8		
Sum annen langsiktig gjeld		85 629	224 952
Sum langsiktig gjeld		85 629	224 952
Kortsiktig gjeld			
Leverandørgjeld	7	1 240 842	1 068 995
Betalbar skatt	5	166 489	498 776
Skyldig offentlige avgifter		1 429 413	1 566 033
Utbytte	7		1 000 000
Kortsiktig konserngjeld	7	1 891 222	
Annen kortsiktig gjeld	2	1 682 626	1 668 326
Sum kortsiktig gjeld		6 410 592	5 802 130
Sum gjeld		6 496 221	6 027 081
SUM EGENKAPITAL OG GJELD		10 448 226	9 624 447



Organisasjonsnr: 995 954 176
PEC ELEKTRIKER'N AS

NOTEOPPLYSNINGER - SELSKAP - alle poster oppgitt i hele tall

Note
3

Antall årsverk i regnskapsåret
9.00

Sum Beløp

Balanseført verdi 31.12. Varige driftsmidler Immaterielle eiend.

Konsernregnskap

Morselskapet sitt navn

Forretningskontor for morselskapet

Begrunnelse for at datterselskap er utelatt fra konsolideringen

Samlet beløp - tilknyttet selskap Årets Fjorårets

Samlet beløp - foretak i samme konsern Årets Fjorårets

Samlet beløp - foretak i samme konsern Årets Fjorårets

Samlet beløp - felles kontrollert virksomhet Årets Fjorårets

Pantstillelse Beløp

Beholdning av egne aksjer Antall Pålydende Andel av aksjek.



Årsregnskap 2024 PEC Elektriker'n AS

Resultatregnskap
Balanse
Noter til regnskapet



Org.nr.: 995 954 176

	BankID Signing Marius Ektvedt 2025-05-19
	BankID Signing Morten Hovland Nordby 2025-05-19
	BankID Signing Elin Hvidsten Ektvedt 2025-05-19
	BankID Signing Hans Ektvedt 2025-05-19
	BankID Signing Anders August Ektvedt 2025-05-20





RESULTATREGNSKAP

PEC Elektriker'n AS


DRIFTSINTEKTER OG DRIFTSKOSTNADER	Note	2024	
Salgsinntekt	2	24 755 078	26 416 062
Annen driftsinntekt		298 000	0
Sum driftsinntekter		25 053 078	26 416 062
Varekostnad	2	7 045 419	7 761 684
Lønnskostnad	3	11 461 874	12 426 487
Avskrivning av driftsmidler og immaterielle eiendeler	4	251 663	436 230
Annen driftskostnad		4 220 729	4 023 420
Sum driftskostnader		22 979 685	24 647 820
Driftsresultat		2 073 393	1 768 242
FINANSINTEKTER OG FINANSKOSTNADER			
Annen renteinntekt		65 001	1 910
Annen finansinntekt		8 088	0
Annen rentekostnad		22 940	2 256
Resultat av finansposter		50 148	-346
Resultat før skattekostnad		2 123 542	1 767 896
Skattekostnad på resultat	5	468 902	388 517
Resultat		1 654 640	1 379 379
Årsresultat	6	1 654 640	1 379 379
OVERFØRINGER			
Avsatt til utbytte		1 300 000	1 000 000
Avsatt til annen egenkapital		354 640	379 379
Sum overføringer		1 654 640	1 379 379

 BankID Signing
Marius Ektveit
2025-05-19

 BankID Signing
Morten Hovland Nordby
2025-05-19

 BankID Signing
Elin Hvidsten Ektveit
2025-05-19


 BankID Signing
Hans Ektveit
2025-05-19


 BankID Signing
Anders August Ektveit
2025-05-20




BALANSE			
PEC Elektriker'n AS			
EIENDELER	Note	2024	
ANLEGGSMIDLER			
IMMATERIELLE EIENDELER			
Utsatt skattefordel	5	58 282	74 695
Sum immaterielle eiendeler		58 282	74 695
VARIGE DRIFTSMIDLER			
Driftsløsøre, inventar o.a. utstyr	4	632 660	884 323
Sum varige driftsmidler		632 660	884 323
Investeringer i aksjer og andeler		2 500	2 500
Andre langsiktige fordringer	8	0	2 927
Sum finansielle anleggsmidler		2 500	5 427
Sum anleggsmidler		693 441	964 444
OMLØPSMIDLER			
Lager av varer og annen beholdning	8	1 797 385	1 920 000
FORDRINGER			
Kundefordringer	2, 7, 8	3 277 622	5 356 755
Andre kortsiktige fordringer	8	614 905	642 743
Konsernfordringer	7	582 176	582 176
Sum fordringer	8	4 474 703	6 581 675
Bankinnskudd, kontanter o.l.	9	3 482 696	158 329
Sum omløpsmidler		9 754 785	8 660 003
Sum eiendeler		10 448 226	9 624 447

 BankID Signing
Marius Ektveit
2025-05-19

 BankID Signing
Morten Hovland Nordby
2025-05-19

 BankID Signing
Elin Hvidsten Ektveit
2025-05-19


 BankID Signing
Hans Ektveit
2025-05-19


 BankID Signing
Anders August Ektveit
2025-05-20




BALANSE			
PEC Elektriker'n AS			
	Note	2024	
EGENKAPITAL OG GJELD			
EGENKAPITAL			
INNSKUTT EGENKAPITAL			
Aksjekapital	6, 10	100 000	100 000
Overkurs	6	44 840	44 840
Annen innskutt egenkapital	6	131 167	131 167
Sum innskutt egenkapital		276 007	276 007
OPPTJENT EGENKAPITAL			
Annen egenkapital	6	3 675 999	3 321 359
Sum opptjent egenkapital		3 675 999	3 321 359
Sum egenkapital	6	3 952 006	3 597 366
GJELD			
AVSETNING FOR FORPLIKTELSE			
Gjeld til kredittinstitusjoner	8	85 629	224 952
Sum annen langsiktig gjeld		85 629	224 952
KORTSIKTIG GJELD			
Leverandørgjeld	7	1 240 842	1 068 995
Betalbar skatt	5	452 489	498 776
Skyldig offentlige avgifter		1 429 413	1 566 033
Utbytte	7	1 300 000	1 000 000
Konserngjeld	7	305 222	0
Annen kortsiktig gjeld	2	1 682 626	1 668 326
Sum kortsiktig gjeld		6 410 592	5 802 130
Sum gjeld		6 496 221	6 027 081
Sum egenkapital og gjeld		10 448 226	9 624 447

 BankID Signing
Marius Ektvedt
2025-05-19

 BankID Signing
Morten Hovland Nordby
2025-05-19

 BankID Signing
Elin Hvidsten Ektvedt
2025-05-19

 BankID Signing
Hans Ektvedt
2025-05-19

 BankID Signing
Anders August Ektvedt
2025-05-20

Revetal, 11.04.2025
Styret i PEC Elektriker'n AS

Hans Ektvedt
Styreleder

Elin Hvidsten Ektvedt
Styremedlem

Marius Ektvedt
Styremedlem

Anders August Ektvedt
Styremedlem

Morten Hovland Nordby
Daglig leder



NOTER TIL ÅRSREGNSKAPET 2024



Regnskapsprinsipper

Årsregnskapet er satt opp i samsvar med regnskapsloven og NRS 8 - God regnskapskikk fo

DRIFTSINNTEKTER

Inntektsføring ved salg av varer skjer på leveringstidspunktet. Tjenester inntektsføres etter hvert som de leveres.

SKATT

Skattekostnaden i resultatregnskapet omfatter både periodens betalbare skatt og endring i utsatt skattefordel. Utsatt skattefordel er beregnet med 22 % på grunnlag av de midlertidige forskjeller som eksisterer mellom regnskapsmessige og skattemessige verdier. Skatteøkende og skattereduserende midlertidige forskjeller som reverserer eller kan reverseres i samme periode er utlignet og nettoført.

KLASSIFISERING OG VURDERING AV ANLEGGSMIDLER

Anleggsmidler omfatter eiendeler bestemt til varig eie og bruk. Anleggsmidler er vurdert til anskaffelseskost. Varige driftsmidler balanseføres og avskrives over driftsmidlets økonomiske levetid.

KLASSIFISERING OG VURDERING AV OMLØPSMIDLER

Omløpsmidler og kortsiktig gjeld omfatter normalt poster som forfaller til betaling innen ett år etter balansedagen, samt poster som knytter seg til varekretsløpet. Omløpsmidler vurderes til laveste verdi av anskaffelseskost og virkelig verdi.

VARER

Varer er vurdert til det laveste av anskaffelseskost og netto salgsverdi.

FORDRINGER

Kundefordringer og andre fordringer oppføres til pålydende etter fradrag for avsetning til forventet tap. Avsetning til tap gjøres på grunnlag av en individuell vurdering av de enkelte fordringene.

PENSJONSFORPLIKTELSE

Pensjonsordninger finansiert via sikrede ordninger er ikke balanseført. Pensjonspremien anses i disse tilfeller som pensjonskostnad og klassifiseres sammen med lønnskostnader.

GARANTI

Det er avsatt til forventede garantikostnader. Garantiaavsetningen er i balansen oppført under annen kortsiktig gjeld.

Note 2 Langsiktige tilvirkningskontrakter

	2024	2023
Kontrakter under utførelse	268 193	1 101 628
Kostnader knyttet til kontrakter under utførelse	187 735	868 933
Resultatført andel av kontrakter under utførelse	80 458	232 695

Opptjente ikke fakturerte inntekter i prosjekt er oppført med kr. 1 205 986 under kundefordringer pr. 31.12.2024.



NOTER TIL ÅRSREGNSKAPET 2024

 BankID Signing
Marius Ektvedt
2025-05-19

 BankID Signing
Morten Hovland Nordby
2025-05-19

 BankID Signing
Elin Hvidsten Ektvedt
2025-05-19

 BankID Signing
Hans Ektvedt
2025-05-19

 BankID Signing
Anders August Ektvedt
2025-05-20

Note 3 Lønnskostnader og antall årsverk

LØNSSKOSTNADER

	2024	2023
Lønninger	9 269 583	10 124 882
Arbeidsgiveravgift	1 408 824	1 299 073
Pensjonskostnader	285 799	305 109
Andre ytelser	497 668	697 423
Sum	11 461 874	12 426 487

Selskapet har i 2024 sysselsatt 9 årsverk.

Note 4 Anleggsmidler

	Goodwill	Driftsløsøre, inventar ol.	Sum
Anskaffelseskost pr. 01.01.24	160 000	3 195 254	3 355 254
- Avgang i året		1 113 058	1 113 058
= Anskaffelseskost 31.12.24	160 000	2 082 196	2 242 196
Akkumulerte avskrivninger 31.12.24	160 000	1 449 536	1 609 536
= Bokført verdi 31.12.24	0	632 660	632 660
Årets ordinære avskrivninger		251 663	251 663
Økonomisk levetid	5 år	3-10 år	



NOTER TIL ÅRSREGNSKAPET 2024

BankID Signing
Marius Ektveit
2025-05-19

BankID Signing
Morten Hovland Nordby
2025-05-19

BankID Signing
Elin Hvidsten Ektveit
2025-05-19

BankID Signing
Hans Ektveit
2025-05-19

BankID Signing
Anders August Ektveit
2025-05-20

Note 5 Skatt

Årets skattekostnad	2024	
Resultatført skatt på ordinært resultat:		
Betalbar skatt	452 489	498 776
Endring i utsatt skattefordel	16 413	-110 259
Skattekostnad ordinært resultat	468 902	388 517
Skattepliktig inntekt:		
Resultat før skatt	2 123 542	1 767 896
Permanente forskjeller	7 833	-1 910
Endring i midlertidige forskjeller	-74 607	501 177
Skattepliktig inntekt	2 056 768	2 267 163
Betalbar skatt i balansen:		
Betalbar skatt på årets resultat	452 489	498 776
Sum betalbar skatt i balansen	452 489	498 776

Skatteeffekten av midlertidige forskjeller som har gitt opphav til utsatt skatt og utsatte skattefordeler, spesifisert på typer av midlertidige forskjeller

	2024	2023	Endring
Varige driftsmidler	50 754	-178 394	-229 148
Tilvirkningskontrakter	80 458	232 695	152 237
Fordringer	-296 130	-293 825	2 304
Avsetninger mv	-100 000	-100 000	0
Sum	-264 917	-339 524	-74 607
Grunnlag for utsatt skattefordel	-264 917	-339 524	-74 607
Utsatt skattefordel (22 %)	-58 282	-74 695	-16 414

Note 6 Egenkapital

	Aksjekapital	Overkurs	Annen innskutt egenkapital	Annen egenkapital	Sum egenkapital
Pr. 31.12.2023	100 000	44 840	131 167	3 321 359	3 597 366
Pr 01.01.2024	100 000	44 840	131 167	3 321 359	3 597 366
Årets resultat				1 654 640	1 654 640
Utbytte				-1 300 000	-1 300 000
Pr. 31.12.2024	100 000	44 840	131 167	3 675 999	3 952 006



NOTER TIL ÅRSREGNSKAPET 2024

 BankID Signing
Marius Ektvedt
2025-05-19

 BankID Signing
Morten Hovland Nordby
2025-05-19

 BankID Signing
Elin Hvidsten Ektvedt
2025-05-19

 BankID Signing
Hans Ektvedt
2025-05-19

 BankID Signing
Anders August Ektvedt
2025-05-20

Note 7 Mellomværende med selskap i samme konsern m.v.

	Kundefordringer		Andre fordringer	
	2024	2023	2024	2023
Foretak i samme konsern	30 656	457 682	582 176	582 176
Sum	30 656	457 682	582 176	582 176
	Leverandørgjeld		Annen langsiktig/kortsiktig gjeld	
	2024	2023	2024	2023
Foretak i samme konsern	90 914	132 069	1 605 222	1 000 000
Sum	90 914	132 069	1 605 222	1 000 000

Note 8 Fordringer og gjeld

	2024	2023
Fordringer med forfall senere enn ett år		
Andre langsiktige fordringer	0	2 927
Sum	0	2 927
Gjeld sikret ved pant	85 629	224 952
Pantsatte eiendeler:		
Kundefordringer	3 277 622	5 356 755
Varer	1 797 385	1 920 000
Driftsløsøre	632 660	884 323
Sum	5 707 667	8 161 078

Selskapet har ikke langsiktig gjeld med forfall senere enn 5 år.

Selskapet har kausjonsansvar med kr. 6,4 mill og øvrige garantier med kr. 5 mill overfor PEC Holding AS.

Note 9 Bankinnskudd

Innestående midler på skattetrekkskonto (bundne midler) er på kr. 473 744.

Note 10 Aksjonærer

AKSJEKAPITALEN I PEC ELEKTRIKER'N AS PR. 31.12 BESTÅR AV:

	Antall	Pålydende	Bokført
Ordinære aksjer	100	1 000,0	100 000
Sum	100		100 000

EIERSTRUKTUR

Aksjonærer i % pr. 31.12:

	Ordinære	Eierandel
Per Ektvedt Holding AS	100	100,0



NOTER TIL ÅRSREGNSKAPET 2024

 BankID Signing
Marius Ektvedt
2025-05-19

 BankID Signing
Morten Hovland Nordby
2025-05-19

 BankID Signing
Elin Hvidsten Ektvedt
2025-05-19

 BankID Signing
Hans Ektvedt
2025-05-19

 BankID Signing
Anders August Ektvedt
2025-05-20



ÅSVANG & CO
STATSAUTORISERTE
REVISORER

Til generalforsamlingen i Pec Elektriker'n AS

Uavhengig revisors beretning

Konklusjon

Vi har revidert årsregnskapet for Pec Elektriker'n AS som viser et overskudd på kr 1 654 640. Årsregnskapet består av balanse per 31. desember 2024, resultatregnskap for regnskapsåret avsluttet per denne datoen og noter til årsregnskapet, herunder et sammendrag av viktige regnskapsprinsipper.

Etter vår mening

- oppfyller årsregnskapet gjeldende lovkrav, og
- gir årsregnskapet et rettviseende bilde av selskapets finansielle stilling per 31. desember 2024 og av dets resultater for regnskapsåret avsluttet per denne datoen i samsvar med regnskapslovens regler og god regnskapsskikk i Norge.

Grunnlag for konklusjonen

Vi har gjennomført revisjonen i samsvar med International Standards on Auditing (ISA-ene). Våre oppgaver og plikter i henhold til disse standardene er beskrevet nedenfor under "Revisors oppgaver og plikter ved revisjonen av årsregnskapet". Vi er uavhengige av selskapet i samsvar med kravene i relevante lover og forskrifter i Norge og International Code of Ethics for Professional Accountants (inkludert internasjonale uavhengighetsstandarder) utstedt av International Ethics Standards Board for Accountants (IESBA-reglene), og vi har overholdt våre øvrige etiske forpliktelser i samsvar med disse kravene. Innhentet revisjonsbevis er etter vår vurdering tilstrekkelig og hensiktsmessig som grunnlag for vår konklusjon.

Ledelsens ansvar for årsregnskapet

Styret og daglig leder (ledelsen) er ansvarlige for å utarbeide årsregnskapet og for at det gir et rettviseende bilde i samsvar med regnskapslovens regler og god regnskapsskikk i Norge. Ledelsen er også ansvarlig for slik internkontroll som den finner nødvendig for å kunne utarbeide et årsregnskap som ikke inneholder vesentlig feilinformasjon, verken som følge av misligheter eller utilsiktede feil.

Ved utarbeidelsen av årsregnskapet må ledelsen ta standpunkt til selskapets evne til fortsatt drift og opplyse om forhold av betydning for fortsatt drift. Forutsetningen om fortsatt drift skal legges til grunn for årsregnskapet så lenge det ikke er sannsynlig at virksomheten vil bli avvirket.

Revisors oppgaver og plikter ved revisjonen av årsregnskapet

Vårt mål er å oppnå betryggende sikkerhet for at årsregnskapet som helhet ikke inneholder vesentlig feilinformasjon, verken som følge av misligheter eller utilsiktede feil, og å avgi en revisjonsberetning som inneholder vår konklusjon. Betryggende sikkerhet er en høy grad av sikkerhet, men ingen garanti for at en revisjon utført i samsvar med ISA-ene, alltid vil avdekke vesentlig feilinformasjon.

Adresse
Revisjonsfirmaet Åsvang & Co AS
Kilengaten 1
3117 Tønsberg

Telefon
33 30 00 80
E-post
revisjonsfirmaet@asvang.no

Foretaksnummer
987 679 026 MVA
Hjemmeside
www.aasvang.no

Medlemmer av
Den norske Revisorforening

side 1 av 2



Feilinformasjon kan oppstå som følge av misligheter eller utilsiktede feil. Feilinformasjon er å anse som vesentlig dersom den enkeltvis eller samlet med rimelighet kan forventes å påvirke de økonomiske beslutningene som brukerne foretar på grunnlag av årsregnskapet.

For videre beskrivelse av revisors oppgaver og plikter vises det til:
<https://revisorforeningen.no/revisjonsberetninger>

Tønsberg, 22.05.2025
Revisjonsfirmaet Åsvang & Co AS

Hans Petter Johannessen
statsautorisert revisor
(elektronisk signert)