



ÅRSREGNSKAPET FOR REGNSKAPSÅRET 2022 - GENERELL INFORMASJON

Enheten

Organisasjonsnummer: 893 838 732
Organisasjonsform: Aksjeselskap
Foretaksnavn: STEIN KÅRE RØVIK AS
Forretningsadresse: Strandveien 142
9790 KJØLLEFJORD

Regnskapsår

Årsregnskapets periode: 01.01.2022 - 31.12.2022

Konsern

Morselskap i konsern: Nei

Regnskapsregler

Regler for små foretak benyttet: Ja
Benyttet ved utarbeidelsen av årsregnskapet til selskapet: Regnskapslovens alminnelige regler

Årsregnskapet fastsatt av kompetent organ

Bekreftet av representant for selskapet: Stein Kåre Røvik
Dato for fastsettelse av årsregnskapet: 30.08.2023

Grunnlag for avgivelse

År 2022: Årsregnskapet er elektronisk innlevert
År 2021: Tall er hentet fra elektronisk innlevert årsregnskap fra 2022

Det er ikke krav til at årsregnskapet m.v. som sendes til Regnskapsregisteret er undertegnet. Kontrollen på at dette er utført ligger hos revisor/enhetens øverste organ. Sikkerheten ivaretas ved at innsender har rolle/rettighet for innsending av årsregnskapet via Altinn, og ved at det bekreftes at årsregnskapet er fastsatt av kompetent organ.

Brønnøysundregistrene, 19.09.2024



Resultatregnskap

Beløp i: NOK	Note	2022	2021
RESULTATREGNSKAP			
Inntekter			
Salgsinntekt		24 054 424	33 633 581
Annen driftsinntekt		162 739	508 477
Sum inntekter		24 217 163	34 142 058
Kostnader			
Endring i beholdning av varer under tilvirkning og ferdig tilvirkede varer		-539 703	
Varekostnad		7 368 219	16 232 827
Lønnskostnad	1	7 281 135	7 510 302
Avskrivning av driftsmidler og immaterielle eiendeler	2	484 374	411 190
Annen driftskostnad		9 046 109	7 782 313
Sum kostnader		23 640 134	31 936 632
Driftsresultat		577 029	2 205 427
Finansinntekter og finanskostnader			
Annen renteinntekt		20 511	14 170
Annen finansinntekt		420	6 634
Sum finansinntekter		20 931	20 804
Annen rentekostnad		102 274	103 586
Annen finanskostnad			35
Sum finanskostnader		102 274	103 621
Netto finans		-81 344	-82 816
Ordinært resultat før skattekostnad		495 685	2 122 610
Skattekostnad på resultat	3	213 467	332 750
Ordinært resultat etter skattekostnad		282 218	1 789 860
Årsresultat		282 218	1 789 860
Årsresultat etter minoritetsinteresser		282 218	1 789 860



Resultatregnskap

Beløp i: NOK	Note	2022	2021
Totalresultat		282 218	1 789 860
Overføringer og disponeringer			
Ordinært utbytte		700 000	
Avsatt til annen egenkapital	4		1 789 860
Overført fra annen egenkapital		-417 782	
Sum overføringer og disponeringer		282 218	1 789 860



Balanse

Beløp i: NOK	Note	2022	2021
BALANSE - EIENDELER			
Anleggsmidler			
Immaterielle eiendeler			
Utsatt skattefordel	3		
Varige driftsmidler			
Tomter, bygninger o.a. fast eiendom	2	1 385 966	1 695 064
Maskiner og anlegg	2	1 185 605	1 420 706
Skip og flytende installasjoner	2		
Driftsløsøre, inventar o.a. utstyr	2	381 470	60 701
Sum varige driftsmidler		2 953 041	3 176 471
Finansielle anleggsmidler			
Andre langsiktige fordringer	5	246 183	500 945
Sum finansielle anleggsmidler		246 183	500 945
Sum anleggsmidler		3 199 224	3 677 416
Omløpsmidler			
Varer			
Sum varer	6	832 203	292 500
Fordringer			
Kundefordringer		6 872 116	11 787 774
Andre kortsiktige fordringer		1 115 627	1 181 094
Sum fordringer		7 987 743	12 968 868
Bankinnskudd, kontanter og lignende			
Bankinnskudd, kontanter o.l.		6 893 016	4 648 188
Sum bankinnskudd, kontanter og lignende		6 893 016	4 648 188
Sum omløpsmidler		15 712 962	17 909 556
SUM EIENDELER		18 912 185	21 586 972



Balanse

Beløp i: NOK	Note	2022	2021
BALANSE - EGENKAPITAL OG GJELD			
Egenkapital			
Innskutt egenkapital			
Aksjekapital	4	250 000	250 000
Overkurs	4	1 500	1 500
Sum innskutt egenkapital		251 500	251 500
Opptjent egenkapital			
Annen egenkapital	4	10 351 011	10 768 793
Sum opptjent egenkapital		10 351 011	10 768 793
Sum egenkapital		10 602 511	11 020 293
Gjeld			
Langsiktig gjeld			
Utsatt skatt	3		
Annen langsiktig gjeld			
Gjeld til kredittinstitusjoner	5	1 497 215	1 642 181
Sum annen langsiktig gjeld		1 497 215	1 642 181
Sum langsiktig gjeld		1 497 215	1 642 181
Kortsiktig gjeld			
Leverandørgjeld		1 188 419	3 114 912
Betalbar skatt	3	213 467	332 750
Skyldig offentlige avgifter		2 019 323	2 476 411
Utbytte		700 000	
Annen kortsiktig gjeld		2 691 249	3 000 425
Sum kortsiktig gjeld		6 812 459	8 924 498
Sum gjeld		8 309 674	10 566 679
SUM EGENKAPITAL OG GJELD		18 912 185	21 586 972



Brønnøysundregistrene

ÅRSREGNSKAP FOR REGNSKAPSÅRET 2022 - GENERELL INFORMASJON

Journalnummer: 2023 725511

Enheten

Organisasjonsnummer: 893 838 732
Organisasjonsform: Aksjeselskap
Foretaksnavn: STEIN KÅRE RØVIK AS
Forretningsadresse: Strandvegen 142
9790 KJØLLEFJORD

Regnskapsår

Årsregnskapets periode: 01.01.2022 - 31.12.2022

Konsern

Morselskap i konsern: Nei

Regnskapsregler

Regler for små foretak benyttet: Ja
Benyttet ved utarbeidelsen av
årsregnskapet til selskapet: Regnskapslovens alminnelige regler

Årsregnskapet fastsatt av kompetent organ

Bekreftet av representant for selskapet: Stein Kåre Røvik
Dato for fastsettelse av årsregnskapet: 30.08.2023

Revisjon

Årsregnskapet er utarbeidet av ekstern
autorisert regnskapsfører: Ja
Ekstern autorisert regnskapsfører har i
løpet av regnskapsåret bistått ved den
løpende regnskapsføringen eller utført
andre tjenester for selskapet enn å
utarbeide årsregnskapet: Ja

Grunnlag for avgivelse

År 2022: Årsregnskap er elektronisk innlevert.
År 2021: Tall er hentet fra elektronisk innlevert årsregnskap fra 2022.

Det er ikke krav til at årsregnskapet m.v. som sendes til Regnskapsregisteret er undertegnet. Kontrollen på at dette er utført ligger hos revisor/enhetens øverste organ. Sikkerheten ivaretas ved at innsender har rolle/rettighet for innsending av årsregnskapet via Altinn, og ved at det bekreftes at årsregnskapet er fastsatt av kompetent organ.

Brønnøysundregistrene, 09.09.2023

Brønnøysundregistrene
Postadresse: Postboks 900, 8910 Brønnøysund
Telefon: 75 00 75 00
E-post: firmapost@brreg.no Internett: www.brreg.no
Organisasjonsnummer: 974 760 673



Organisasjonsnr: 893 838 732
STEIN KÅRE RØVIK AS

RESULTATREGNSKAP

Beløp i: NOK	Note	2022	2021
RESULTATREGNSKAP			
Inntekter			
Salgsinntekt		24 054 424	33 633 581
Annen driftsinntekt		162 739	508 477
Sum inntekter		24 217 163	34 142 058
Kostnader			
Endring i beholdning av varer under tilvirkning og ferdig tilvirkede varer		-539 703	
Varekostnad		7 368 219	16 232 827
Lønnskostnad	1	7 281 135	7 510 302
Avskrivning av driftsmidler og immaterielle eiendeler	2	484 374	411 190
Annen driftskostnad		9 046 109	7 782 313
Sum kostnader		23 640 134	31 936 632
Driftsresultat		577 029	2 205 427
Finansinntekter og finanskostnader			
Annen renteinntekt		20 511	14 170
Annen finansinntekt		420	6 634
Sum finansinntekter		20 931	20 804
Annen rentekostnad		102 274	103 586
Annen finanskostnad			35
Sum finanskostnader		102 274	103 621
Netto finans		-81 344	-82 816
Ordinært resultat før skattekostnad			
skattekostnad		495 685	2 122 610
Skattekostnad på resultat	3	213 467	332 750
Ordinært resultat etter skattekostnad		282 218	1 789 860
Årsresultat		282 218	1 789 860
Årsresultat etter minoritetsinteresser		282 218	1 789 860
Totalresultat		282 218	1 789 860
Overføringer og disponeringer			
Ordinært utbytte		700 000	
Avsatt til annen egenkapital	4		1 789 860



Overført fra annen egenkapital	-417 782	
Sum overføringer og disponeringer	282 218	1 789 860



Organisasjonsnr: 893 838 732
STEIN KÅRE RØVIK AS

BALANSE

Beløp i: NOK	Note	2022	2021
BALANSE - EIENDELER			
Anleggsmidler			
Immaterielle eiendeler			
Utsatt skattefordel	3		
Varige driftsmidler			
Tomter, bygninger o.a.			
fast eiendom	2	1 385 966	1 695 064
Maskiner og anlegg	2	1 185 605	1 420 706
Skip og flytende installasjoner	2		
Driftsløsøre, inventar o. a. utstyr	2	381 470	60 701
Sum varige driftsmidler		2 953 041	3 176 471
Finansielle anleggsmidler			
Andre langsiktige fordringer	5	246 183	500 945
Sum finansielle anleggsmidler		246 183	500 945
Sum anleggsmidler		3 199 224	3 677 416
Omløpsmidler			
Varer			
Sum varer	6	832 203	292 500
Fordringer			
Kundefordringer		6 872 116	11 787 774
Andre kortsiktige fordringer		1 115 627	1 181 094
Sum fordringer		7 987 743	12 968 868
Bankinnskudd, kontanter og lignende			
Bankinnskudd, kontanter o. l.		6 893 016	4 648 188
Sum bankinnskudd, kontanter og lignende		6 893 016	4 648 188
Sum omløpsmidler		15 712 962	17 909 556
SUM EIENDELER		18 912 185	21 586 972

BALANSE - EGENKAPITAL OG GJELD

Egenkapital



Innskutt egenkapital			
Aksjekapital	4	250 000	250 000
Overkurs	4	1 500	1 500
Sum innskutt egenkapital		251 500	251 500
Opptjent egenkapital			
Annen egenkapital	4	10 351 011	10 768 793
Sum opptjent egenkapital		10 351 011	10 768 793
Sum egenkapital		10 602 511	11 020 293
Gjeld			
Langsiktig gjeld			
Utsatt skatt	3		
Annen langsiktig gjeld			
Gjeld til			
kredittinstitusjoner	5	1 497 215	1 642 181
Sum annen langsiktig gjeld		1 497 215	1 642 181
Sum langsiktig gjeld		1 497 215	1 642 181
Kortsiktig gjeld			
Leverandørgjeld		1 188 419	3 114 912
Betalbar skatt	3	213 467	332 750
Skyldig offentlige avgifter		2 019 323	2 476 411
Utbytte		700 000	
Annen kortsiktig gjeld		2 691 249	3 000 425
Sum kortsiktig gjeld		6 812 459	8 924 498
Sum gjeld		8 309 674	10 566 679
SUM EGENKAPITAL OG GJELD		18 912 185	21 586 972



Organisasjonsnr: 893 838 732
STEIN KÅRE RØVIK AS

NOTEOPPLYSNINGER - SELSKAP - alle poster oppgitt i hele tall

Note

1

Antall årsverk i regnskapsåret
9.00

Sum Beløp

Balanseført verdi 31.12. Varige driftsmidler Immaterielle eiend.

Konsernregnskap

Morselskapet sitt navn

Forretningskontor for morselskapet

Begrunnelse for at datterselskap er utelatt fra konsolideringen

Samlet beløp - tilknyttet selskap Årets Fjorårets

Samlet beløp - foretak i samme konsern Årets Fjorårets

Samlet beløp - foretak i samme konsern Årets Fjorårets


Samlet beløp - felles kontrollert virksomhet Årets Fjorårets


Pantstillelse Beløp


Beholdning av egne aksjer Antall Pålydende Andel av aksjek.



 BankID Signing
Lill Astrid Røvik
2023-09-01

 BankID Signing
Stein Kåre Røvik
2023-09-03

 BankID Signing
Daniel Sjøgren Olsen
2023-09-04

 BankID Signing
Kjetil Øien Borgersen
2023-09-05

Årsregnskap 2022 Stein Kåre Røvik AS

Resultatregnskap
Balanse
Noter til regnskapet

Org.nr.: 893 838 732



Resultatregnskap Stein Kåre Røvik AS





Driftsinntekter og driftskostnader	Note	2022	
Salgsinntekt		24 054 424	33 633 581
Annen driftsinntekt		162 739	508 477
Sum driftsinntekter		24 217 163	34 142 058
Varekostnad		7 368 219	16 232 827
End. beh. varer u.tilv. og ferdigvarer		-539 703	0
Lønnskostnad	1	7 281 135	7 510 302
Avskrivning av driftsmidler og immaterielle eiendeler	2	484 374	411 190
Annen driftskostnad		9 046 109	7 782 313
Sum driftskostnader		23 640 134	31 936 632
Driftsresultat		577 029	2 205 427
Finansinntekter og finanskostnader			
Annen renteinntekt		20 511	14 170
Annen finansinntekt		420	6 634
Annen rentekostnad		102 274	103 586
Annen finanskostnad		0	35
Resultat av finansposter		-81 344	-82 816
Resultat før skattekostnad		495 685	2 122 610
Skattekostnad på resultat	3	213 467	332 750
Resultat		282 218	1 789 860
Årsresultat		282 218	1 789 860
Overføringer			
Avsatt til utbytte		700 000	0
Avsatt til annen egenkapital	4	0	1 789 860
Overført fra annen egenkapital		417 782	0
Sum overføringer		282 218	1 789 860




Balanse Stein Kåre Røvik AS

 BankID Signing
Lill Astrid Røvik
2023-09-01

 BankID Signing
Stein Kåre Røvik
2023-09-03

 BankID Signing
Daniel Sjøgren Olsen
2023-09-04

 BankID Signing
Kjetil Øien Borgersen
2023-09-05

Eiendeler	Note	2022	
Anleggsmidler			
Varige driftsmidler			
Tomter, bygninger o.a. fast eiendom	2	1 385 966	1 695 064
Maskiner og anlegg	2	1 185 605	1 420 706
Driftsløsøre, inventar o.a. utstyr	2	381 470	60 701
Sum varige driftsmidler		2 953 041	3 176 471
Finansielle anleggsmidler			
Andre langsiktige fordringer	5	246 183	500 945
Sum finansielle anleggsmidler		246 183	500 945
Sum anleggsmidler		3 199 224	3 677 416
Omløpsmidler			
Lager av varer og annen beholdning	6	832 203	292 500
Fordringer			
Kundefordringer		6 872 116	11 787 774
Andre kortsiktige fordringer		1 115 627	1 181 094
Sum fordringer		7 987 743	12 968 868
Bankinnskudd, kontanter o.l.		6 893 016	4 648 188
Sum omløpsmidler		15 712 962	17 909 556
Sum eiendeler		18 912 185	21 586 972



Balanse Stein Kåre Røvik AS



Egenkapital og gjeld	Note	2022	2021
Egenkapital			
Innskutt egenkapital			
Aksjekapital	4	250 000	250 000
Overkurs	4	1 500	1 500
Sum innskutt egenkapital		251 500	251 500
Opptjent egenkapital			
Annen egenkapital	4	10 351 011	10 768 793
Sum opptjent egenkapital		10 351 011	10 768 793
Sum egenkapital		10 602 511	11 020 293
Gjeld			
Annen langsiktig gjeld			
Gjeld til kredittinstitusjoner	5	1 497 215	1 642 181
Sum annen langsiktig gjeld		1 497 215	1 642 181
Kortsiktig gjeld			
Leverandørgjeld		1 188 419	3 114 912
Betalbar skatt	3	213 467	332 750
Skyldig offentlige avgifter		2 019 323	2 476 411
Utbytte		700 000	0
Annen kortsiktig gjeld		2 691 249	3 000 425
Sum kortsiktig gjeld		6 812 459	8 924 498
Sum gjeld		8 309 674	10 566 679
Sum egenkapital og gjeld		18 912 185	21 586 972

Kjøllefjord , 30.08.2023
Styret i Stein Kåre Røvik AS

Kjetil Øien Borgersen
styreleder

Stein Kåre Røvik
styremedlem/daglig leder

Lill Astrid Røvik
styremedlem

Daniel Sjøgren Olsen
styremedlem



Regnskapsprinsipper

Årsregnskapet er satt opp i samsvar med regnskapsloven og NRS 8 - God regnskapsskikk f

Driftsinntekter

Inntektsføring ved salg av varer skjer på leveringstidspunktet. Tjenester inntektsføres etter h leveres.

Skatt

Skattekostnaden i resultatregnskapet omfatter både periodens betalbare skatt og endring i utsatt skatt. Utsatt skatt er beregnet med 22 % på grunnlag av de midlertidige forskjeller som eksisterer mellom regnskapsmessige og skattemessige verdier, samt ligningsmessig underskudd til fremføring ved utgangen av regnskapsåret. Skatteøkende og skattereduserende midlertidige forskjeller som reverserer eller kan reverseres i samme periode er utlignet og nettoført.

Klassifisering og vurdering av anleggsmidler

Anleggsmidler omfatter eiendeler bestemt til varig eie og bruk. Anleggsmidler er vurdert til anskaffelseskost. Varige driftsmidler balanseføres og avskrives over driftsmidlets økonomiske levetid. Avskrivningsperioden for fast eiendom anskaffet etter 2009 er dekomponert i en del som gjelder råbygget og en del som gjelder faste tekniske installasjoner. Varige driftsmidler nedskrives til gjenvinnbart beløp ved verdifall som forventes ikke å være forbigående. Gjenvinnbart beløp er det høyeste av netto salgsverdi og verdi i bruk. Verdi i bruk er nåverdi av fremtidige kontantstrømmer knyttet til eiendelen. Nedskrivningen reverseres når grunnlaget for nedskrivningen ikke lenger er til stede.

Klassifisering og vurdering av omløpsmidler

Omløpsmidler og kortsiktig gjeld omfatter normalt poster som forfaller til betaling innen ett år etter balansedagen, samt poster som knytter seg til varekretsløpet. Omløpsmidler vurderes til laveste verdi av anskaffelseskost og virkelig verdi.

Varer

Varer er vurdert til det laveste av anskaffelseskost og netto salgsverdi.

Fordringer

Kundefordringer og andre fordringer oppføres til pålydende etter fradrag for avsetning til forventet tap. Avsetning til tap gjøres på grunnlag av en individuell vurdering av de enkelte fordringene.

BankID Signing
Lill Astrid Røvik
2023-09-01

BankID Signing
Stein Kåre Røvik
2023-09-03





BankID Signing
Daniel Sjøgren Olsen
2023-09-04

BankID Signing
Kjetil Øien Borgersen
2023-09-05



Note 1 Lønnskostnader og antall årsverk

Lønnskostnader

	2022	
Lønninger	7 057 726	 BankID Signing Lill Astrid Røvik 2023-09-01
Pensjonskostnader	78 131	 BankID Signing Stein Kåre Røvik 2023-09-03
Andre ytelser	145 278	 BankID Signing Daniel Sjøgren Olsen 2023-09-04
Sum	7 281 135	 BankID Signing Kjetil Øien Borgersen 2023-09-05

Selskapet har i 2022 sysselsatt 9 årsverk.

Note 2 Anleggsmidler

	Bygninger og tomter	Maskiner og anlegg	Driftsløsøre, inventar ol.	Sum
Inngående balanse pr. 01.01.22	1 597 500	2 601 108	787 808	4 986 416
+ Tilganger kjøpte driftsmidler	0	260 944	0	260 944
= Anskaffelseskost 31.12.22	1 597 500	2 862 052	787 808	5 247 360
Akkumulerte avskrivninger pr 31.12.	211 534	1 676 447	406 338	2 294 319
= Bokført verdi 31.12.22	1 385 966	1 185 605	381 470	2 953 041
Årets ordinære avskrivninger	76 985	319 325	88 064	484 374
Økonomisk levetid	33 år	3-15 år	5-8 år	



Note 3 Skatt

Årets skattekostnad

Resultatført skatt på ordinært resultat:

Betalbar skatt

Endring i utsatt skattefordel

Skattekostnad ordinært resultat

2022


213 467

0


213 467

332 750

 BankID Signing
Lill Astrid Røvik
2023-09-01

 BankID Signing
Stein Kåre Røvik
2023-09-03

 BankID Signing
Daniel Sjøgren Olsen
2023-09-04

 BankID Signing
Kjetil Øien Borgersen
2023-09-05

Skattepliktig inntekt:

Resultat før skatt

Permanente forskjeller

Endring i midlertidige forskjeller

Skattepliktig inntekt

495 685

36 900

437 718

970 303

2 122 610

7 272

-617 382

1 512 500

Betalbar skatt i balansen:

Betalbar skatt på årets resultat

Sum betalbar skatt i balansen

213 467

213 467

332 750

332 750

Skatteeffekten av midlertidige forskjeller som har gitt opphav til utsatt skatt og utsatte skattefordeler, spesifisert på typer av midlertidige forskjeller

	2022	2021	Endring
Varige driftsmidler	45 926	-46 398	-92 324
Fordringer	-674 609	87 268	761 877
Avsetninger mv	-1 000 000	-1 231 835	-231 835
Sum	-1 628 683	-1 190 965	437 718
Inngår ikke i beregningen av utsatt skatt	1 628 683	1 190 965	-437 718
Utsatt skattefordel (22 %)	0	0	0

I henhold til God regnskapsskikk for små foretak balanseføres ikke utsatt skattefordel.

Note 4 Egenkapital

	Aksjekapital	Overkurs	Annen egenkapital	Sum egenkapital
Pr. 31.12.2021	250 000	1 500	10 768 793	11 020 293
Årets resultat	0	0	282 218	282 218
Utbytte	0	0	-700 000	-700 000
Pr 31.12.2022	250 000	1 500	10 351 011	10 602 511



Note 5 Fordringer og gjeld

	2022	2021
Fordringer med forfall senere enn ett år		
Andre langsiktige fordringer	246 183	500 945
Sum	246 183	500 945
Langsiktig gjeld med forfall senere enn 5 år		
Gjeld til kredittinstitusjoner	1 497 215	1 642 181
Sum	1 497 215	1 642 181
Gjeld sikret ved pant	1 497 215	1 642 181
Pantsatte eiendeler		
Driftstilbehør	2 000 000	750 830
Varelager	2 000 000	402 769
Fordringer	2 000 000	2 000 000
Bygg	1 638 916	1 638 916
Sum pantsatte eiendeler	7 638 916	4 792 515

Det er videre stillet pantesikkerhet for leasingavtaler.

Selskapet har stilt følgende garantier:

Statens Vegvesen	77 920
Troms og Finnmark Fylkeskommune	77 000
Gamvik Kommune	69 573
Troms og Finnmark Fylkeskommune	1 032 701
Nordkapp kommune	1 665 727
Tilsammen	2 922 921

Note 6 Varer

Varelager	2022	2021
Lager av innkjøpte handelsvarer	832 203	292 500
Sum varelager	832 203	292 500



Ajour Audit

Ajour Audit AS
Statsautoriserte revisorer

Hjalmar Wessels vei 10
1721 Sarpsborg
Tel. +47 97 68 24 54
Epost: post@ajouraudit.no
Org.nr. NO 926 094 297 MVA

Til generalforsamlingen i
Stein Kåre Røvik AS

Uavhengig revisors beretning

Konklusjon

Vi har revidert årsregnskapet for Stein Kåre Røvik AS som viser et overskudd på kr 282 218. Årsregnskapet består av balanse per 31. desember 2022, resultatregnskap for regnskapsåret avsluttet per denne datoen og noter til årsregnskapet, herunder et sammendrag av viktige regnskapsprinsipper.

Etter vår mening

- oppfyller årsregnskapet gjeldende lovkrav, og
- gir årsregnskapet et rettviseende bilde av selskapets finansielle stilling per 31. desember 2022 og av dets resultater og kontantstrømmer for regnskapsåret avsluttet per denne datoen i samsvar med regnskapslovens regler og god regnskapsskikk i Norge.

Grunnlag for konklusjonen

Vi har gjennomført revisjonen i samsvar med International Standards on Auditing (ISA-ene). Våre oppgaver og plikter i henhold til disse standardene er beskrevet nedenfor under Revisors oppgaver og plikter ved revisjonen av årsregnskapet. Vi er uavhengige av selskapet i samsvar med kravene i relevante lover og forskrifter i Norge og International Code of Ethics for Professional Accountants (inkludert internasjonale uavhengighetsstandarder) utstedt av International Ethics Standards Board for Accountants (IESBA-reglene), og vi har overholdt våre øvrige etiske forpliktelser i samsvar med disse kravene. Innhentet revisjonsbevis er etter vår vurdering tilstrekkelig og hensiktsmessig som grunnlag for vår konklusjon.

Ledelsens ansvar for årsregnskapet

Ledelsen er ansvarlig for å utarbeide årsregnskapet og for at det gir et rettviseende bilde i samsvar med regnskapslovens regler og god regnskapsskikk i Norge. Ledelsen er også ansvarlig for slik intern kontroll som den finner nødvendig for å kunne utarbeide et årsregnskap som ikke inneholder vesentlig feilinformasjon, verken som følge av misligheter eller utilsiktede feil.

Ved utarbeidelsen av årsregnskapet må ledelsen ta standpunkt til selskapets evne til fortsatt drift og opplyse om forhold av betydning for fortsatt drift. Forutsetningen om fortsatt drift skal legges til grunn for årsregnskapet så lenge det ikke er sannsynlig at virksomheten vil bli avviklet.

Revisors oppgaver og plikter ved revisjonen av årsregnskapet

Vårt mål er å oppnå betryggende sikkerhet for at årsregnskapet som helhet ikke inneholder vesentlig feilinformasjon, verken som følge av misligheter eller utilsiktede feil, og å avgjøre en revisjonsberetning som inneholder vår konklusjon. Betryggende sikkerhet er en høy grad av sikkerhet, men ingen garanti for at en revisjon utført i samsvar med ISA-ene, alltid vil avdekke vesentlig feilinformasjon. Feilinformasjon kan oppstå som følge av misligheter eller utilsiktede feil. Feilinformasjon er å anse som vesentlig dersom den enkeltvis eller samlet med rimelighet kan forventes å påvirke de økonomiske beslutningene som brukerne foretar, på grunnlag av årsregnskapet.




Ajour Audit

Som del av en revisjon i samsvar med ISA-ene, utøver vi profesjonelt skjønn og utviser profesjonell skepsis gjennom hele revisjonen. I tillegg:

- identifiserer og vurderer vi risikoen for vesentlig feilinformasjon i årsregnskapet, enten det skyldes misligheter eller utilsiktede feil. Vi utformer og gjennomfører revisjonshandlinger for å håndtere slike risikoer, og innhenter revisjonsbevis som er tilstrekkelig og hensiktsmessig som grunnlag for vår konklusjon. Risikoen for at vesentlig feilinformasjon som følge av misligheter ikke blir avdekket, er høyere enn for feilinformasjon som skyldes utilsiktede feil, siden misligheter kan innebære samarbeid, forfalskning, bevisste utelatelser, uriktige fremstillinger eller overstyring av intern kontroll.
- opparbeider vi oss en forståelse av interne kontroll som er relevant for revisjonen, for å utforme revisjonshandlinger som er hensiktsmessige etter omstendighetene, men ikke for å gi uttrykk for en mening om effektiviteten av selskapets interne kontroll.
- evaluerer vi om de anvendte regnskapsprinsippene er hensiktsmessige og om regnskapsestimatene og tilhørende noteopplysninger utarbeidet av ledelsen er rimelige.
- konkluderer vi på om ledelsens bruk av fortsatt drift-forutsetningen er hensiktsmessig, og, basert på innhentede revisjonsbevis, hvorvidt det foreligger vesentlig usikkerhet knyttet til hendelser eller forhold som kan skape tvil av betydning om selskapets evne til fortsatt drift. Dersom vi konkluderer med at det eksisterer vesentlig usikkerhet, kreves det at vi i revisjonsberetningen henleder oppmerksomheten på tilleggsopplysningene i årsregnskapet, eller, dersom slike tilleggsopplysninger ikke er tilstrekkelige, at vi modifierer vår konklusjon. Våre konklusjoner er basert på revisjonsbevis innhentet frem til datoen for revisjonsberetningen. Etterfølgende hendelser eller forhold kan imidlertid medføre at selskapet ikke kan fortsette driften.
- evaluerer vi den samlede presentasjonen, strukturen og innholdet i årsregnskapet, inkludert tilleggsopplysningene, og hvorvidt årsregnskapet gir uttrykk for de underliggende transaksjonene og hendelsene på en måte som gir et rettviseende bilde.

Vi kommuniserer med styret blant annet om det planlagte innholdet i og tidspunkt for revisjonsarbeidet og eventuelle vesentlige funn i revisjonen, herunder vesentlige svakheter i intern kontroll som vi avdekker gjennom revisjonen.

Sarpsborg, 05. september 2023
Ajour Audit AS


Janne Cristin Haglund
statsautorisert revisor