



## ÅRSREGNSKAPET FOR REGNSKAPSÅRET 2024 - GENERELL INFORMASJON

### Enheten

Organisasjonsnummer: 946 855 650  
Organisasjonsform: Aksjeselskap  
Foretaksnavn: Kjell Trandem a.s  
Forretningsadresse: Syversbakken 49  
2230 SKOTTERUD

### Regnskapsår

Årsregnskapets periode: 01.01.2024 - 31.12.2024

### Konsern

Morselskap i konsern: Nei

### Regnskapsregler

Regler for små foretak benyttet: Ja  
Benyttet ved utarbeidelsen av årsregnskapet til selskapet: Regnskapslovens alminnelige regler

### Årsregnskapet fastsatt av kompetent organ

Bekreftet av representant for selskapet: Ivar Trandem  
Dato for fastsettelse av årsregnskapet: 16.05.2025

### Grunnlag for avgivelse

År 2024: Årsregnskapet er elektronisk innlevert  
År 2023: Tall er hentet fra elektronisk innlevert årsregnskap fra 2024

*Det er ikke krav til at årsregnskapet m.v. som sendes til Regnskapsregisteret er undertegnet. Kontrollen på at dette er utført ligger hos revisor/enhetens øverste organ. Sikkerheten ivaretas ved at innsender har rolle/rettighet for innsending av årsregnskapet via Altinn, og ved at det bekreftes at årsregnskapet er fastsatt av kompetent organ.*

Brønnøysundregistrene, 04.06.2025



## Resultatregnskap

Beløp i: NOK	Note	2024	2023
<b>RESULTATREGNSKAP</b>			
<b>Inntekter</b>			
Salgsinntekt		40 264 564	47 549 147
Andre driftsinntekter		10 000	35 000
<b>Sum inntekter</b>		<b>40 274 564</b>	<b>47 584 147</b>
<b>Kostnader</b>			
Varekostnad		17 519 197	28 232 698
Lønnskostnad	2	12 857 557	13 542 642
Ordinære avskrivninger	3	795 236	817 160
Andre driftskostnader		3 338 673	3 228 421
<b>Sum kostnader</b>		<b>34 510 663</b>	<b>45 820 920</b>
<b>Driftsresultat</b>		<b>5 763 901</b>	<b>1 763 227</b>
<b>Finansinntekter og finanskostnader</b>			
Annen renteinntekt		212 616	137 691
Andre finansinntekter		4 385	2 927
<b>Sum finansinntekter</b>		<b>217 001</b>	<b>140 618</b>
Annen rentekostnad		16 614	2 378
Andre finanskostnader		24 230	22 706
<b>Sum finanskostnader</b>		<b>40 844</b>	<b>25 084</b>
<b>Netto finans</b>		<b>176 157</b>	<b>115 534</b>
<b>Resultat før skattekostnad</b>		<b>5 940 058</b>	<b>1 878 761</b>
Skattekostnad på resultat	4	1 309 045	411 711
<b>Årsresultat</b>		<b>4 631 013</b>	<b>1 467 050</b>
<b>Årsresultat etter minoritetsinteresser</b>		<b>4 631 013</b>	<b>1 467 050</b>
<b>Totalresultat</b>		<b>4 631 013</b>	<b>1 467 050</b>
<b>Overføringer og disponeringer</b>			



## Resultatregnskap

<b>Beløp i: NOK</b>	<b>Note</b>	<b>2024</b>	<b>2023</b>
Ordinært utbytte		2 000 000	1 000 000
Overført til / fra annen egenkapital		2 631 013	467 050
<b>Sum overføringer og disponeringer</b>		<b>4 631 013</b>	<b>1 467 050</b>



## Balanse

Beløp i: NOK	Note	2024	2023
<b>BALANSE - EIENDELER</b>			
<b>Anleggsmidler</b>			
<b>Immaterielle eiendeler</b>			
Utsatt skattefordel	4	277 843	142 117
<b>Sum immaterielle eiendeler</b>		<b>277 843</b>	<b>142 117</b>
<b>Varige driftsmidler</b>			
Transportmidler	3	1 832 000	2 060 000
Driftsløsøre, inventar o.l.	3	173 000	194 000
<b>Sum varige driftsmidler</b>		<b>2 005 000</b>	<b>2 254 000</b>
<b>Finansielle anleggsmidler</b>			
Investeringer i aksjer og andeler	5	1 200 000	1 200 000
<b>Sum finansielle anleggsmidler</b>		<b>1 200 000</b>	<b>1 200 000</b>
<b>Sum anleggsmidler</b>		<b>3 482 843</b>	<b>3 596 117</b>
<b>Omløpsmidler</b>			
<b>Varer</b>			
Varelager	6	1 817 000	1 706 000
<b>Sum varer</b>		<b>1 817 000</b>	<b>1 706 000</b>
<b>Fordringer</b>			
Kundefordringer		4 484 104	6 534 140
Andre kortsiktige fordringer		1 333 545	1 273 365
Krav på innbetaling av selskapskapital	6		
<b>Sum fordringer</b>		<b>5 817 649</b>	<b>7 807 505</b>
<b>Bankinnskudd, kontanter og lignende</b>			
Bankinnskudd, kontanter o.l.	7	13 631 074	12 199 503
<b>Sum bankinnskudd, kontanter og lignende</b>		<b>13 631 074</b>	<b>12 199 503</b>
<b>Sum omløpsmidler</b>		<b>21 265 723</b>	<b>21 713 008</b>
<b>SUM EIENDELER</b>		<b>24 748 566</b>	<b>25 309 125</b>



## Balanse

Beløp i: NOK	Note	2024	2023
<b>BALANSE - EGENKAPITAL OG GJELD</b>			
<b>Egenkapital</b>			
<b>Innskutt egenkapital</b>			
Aksjekapital (22 500 aksjer à kr 10)	8, 9	225 000	225 000
<b>Sum innskutt egenkapital</b>		<b>225 000</b>	<b>225 000</b>
<b>Opptjent egenkapital</b>			
Annen egenkapital	9	16 317 569	13 686 556
<b>Sum opptjent egenkapital</b>		<b>16 317 569</b>	<b>13 686 556</b>
<b>Sum egenkapital</b>		<b>16 542 569</b>	<b>13 911 556</b>
<b>Gjeld</b>			
<b>Langsiktig gjeld</b>			
Andre avsetninger for forpliktelser	10	700 000	700 000
<b>Sum avsetninger for forpliktelser</b>		<b>700 000</b>	<b>700 000</b>
<b>Annen langsiktig gjeld</b>			
Øvrig langsiktig gjeld	12	848 420	277 025
<b>Sum annen langsiktig gjeld</b>		<b>848 420</b>	<b>277 025</b>
<b>Sum langsiktig gjeld</b>		<b>1 548 420</b>	<b>977 025</b>
<b>Kortsiktig gjeld</b>			
Leverandørgjeld		1 034 208	4 768 791
Betalbar skatt	4	1 444 771	432 401
Skyldige offentlige avgifter		882 764	1 427 273
Skyldig utbytte	9	2 000 000	1 000 000
Annen kortsiktig gjeld	6	1 295 833	2 792 080
<b>Sum kortsiktig gjeld</b>		<b>6 657 577</b>	<b>10 420 544</b>
<b>Sum gjeld</b>		<b>8 205 997</b>	<b>11 397 569</b>
<b>SUM EGENKAPITAL OG GJELD</b>		<b>24 748 566</b>	<b>25 309 125</b>



## Brønnøysundregistrene

### ÅRSREGNSKAP FOR REGNSKAPSÅRET 2024 - GENERELL INFORMASJON

Journalnummer: 2025 445248

#### Enheten

Organisasjonsnummer: 946 855 650  
Organisasjonsform: Aksjeselskap  
Foretaksnavn: Kjell Trandem a.s  
Forretningsadresse: Syversbakken 49  
2230 SKOTTERUD

#### Regnskapsår

Årsregnskapets periode: 01.01.2024 - 31.12.2024

#### Konsern

Morselskap i konsern: Nei

#### Regnskapsregler

Regler for små foretak benyttet: Ja  
Benyttet ved utarbeidelsen av  
årsregnskapet til selskapet: Regnskapslovens alminnelige regler

#### Årsregnskapet fastsatt av kompetent organ

Bekreftet av representant for selskapet: Ivar Trandem  
Dato for fastsettelse av årsregnskapet: 16.05.2025

#### Revisjon

Ekstern autorisert regnskapsfører har i løpet av regnskapsåret bistått ved den løpende regnskapsføringen eller utført andre tjenester for selskapet enn å utarbeide årsregnskapet: Ja

#### Grunnlag for avgivelse

År 2024: Årsregnskap er elektronisk innlevert.  
År 2023: Tall er hentet fra elektronisk innlevert årsregnskap fra 2024.

*Det er ikke krav til at årsregnskapet m.v. som sendes til Regnskapsregisteret er undertegnet. Kontrollen på at dette er utført ligger hos revisor/enhetens øverste organ. Sikkerheten ivaretas ved at innsender har rolle/rettighet for innsending av årsregnskapet via Altinn, og ved at det bekreftes at årsregnskapet er fastsatt av kompetent organ.*

Brønnøysundregistrene, 02.06.2025



Organisasjonsnr: 946 855 650  
Kjell Trandem a.s

## RESULTATREGNSKAP

Beløp i: NOK	Note	2024	2023
<b>RESULTATREGNSKAP</b>			
<b>Inntekter</b>			
Salgsinntekt		40 264 564	47 549 147
Andre driftsinntekter		10 000	35 000
<b>Sum inntekter</b>		<b>40 274 564</b>	<b>47 584 147</b>
<b>Kostnader</b>			
Varekostnad		17 519 197	28 232 698
Lønnskostnad	2	12 857 557	13 542 642
Ordinære avskrivninger	3	795 236	817 160
Andre driftskostnader		3 338 673	3 228 421
<b>Sum kostnader</b>		<b>34 510 663</b>	<b>45 820 920</b>
<b>Driftsresultat</b>		<b>5 763 901</b>	<b>1 763 227</b>
<b>Finansinntekter og finanskostnader</b>			
Annen renteinntekt		212 616	137 691
Andre finansinntekter		4 385	2 927
<b>Sum finansinntekter</b>		<b>217 001</b>	<b>140 618</b>
Annen rentekostnad		16 614	2 378
Andre finanskostnader		24 230	22 706
<b>Sum finanskostnader</b>		<b>40 844</b>	<b>25 084</b>
<b>Netto finans</b>		<b>176 157</b>	<b>115 534</b>
<b>Resultat før skattekostnad</b>		<b>5 940 058</b>	<b>1 878 761</b>
Skattekostnad på resultat	4	1 309 045	411 711
<b>Årsresultat</b>		<b>4 631 013</b>	<b>1 467 050</b>
<b>Årsresultat etter minoritetsinteresser</b>		<b>4 631 013</b>	<b>1 467 050</b>
<b>Totalresultat</b>		<b>4 631 013</b>	<b>1 467 050</b>
<b>Overføringer og disponeringer</b>			
Ordinært utbytte		2 000 000	1 000 000
Overført til / fra annen egenkapital		2 631 013	467 050
<b>Sum overføringer og disponeringer</b>		<b>4 631 013</b>	<b>1 467 050</b>



Organisasjonsnr: 946 855 650  
Kjell Trandem a.s

## BALANSE

Beløp i: NOK	Note	2024	2023
<b>BALANSE - EIENDELER</b>			
<b>Anleggsmidler</b>			
<b>Immaterielle eiendeler</b>			
Utsatt skattefordel	4	277 843	142 117
<b>Sum immaterielle eiendeler</b>		<b>277 843</b>	<b>142 117</b>
<b>Varige driftsmidler</b>			
Transportmidler	3	1 832 000	2 060 000
Driftsløsøre, inventar o.l.	3	173 000	194 000
<b>Sum varige driftsmidler</b>		<b>2 005 000</b>	<b>2 254 000</b>
<b>Finansielle anleggsmidler</b>			
Investeringer i aksjer og andeler	5	1 200 000	1 200 000
<b>Sum finansielle anleggsmidler</b>		<b>1 200 000</b>	<b>1 200 000</b>
<b>Sum anleggsmidler</b>		<b>3 482 843</b>	<b>3 596 117</b>
<b>Omløpsmidler</b>			
<b>Varer</b>			
Varelager	6	1 817 000	1 706 000
<b>Sum varer</b>		<b>1 817 000</b>	<b>1 706 000</b>
<b>Fordringer</b>			
Kundefordringer		4 484 104	6 534 140
Andre kortsiktige fordringer		1 333 545	1 273 365
Krav på innbetaling av selskapskapital	6		
<b>Sum fordringer</b>		<b>5 817 649</b>	<b>7 807 505</b>
<b>Bankinnskudd, kontanter og lignende</b>			
Bankinnskudd, kontanter o.l.	7	13 631 074	12 199 503
<b>Sum bankinnskudd, kontanter og lignende</b>		<b>13 631 074</b>	<b>12 199 503</b>
<b>Sum omløpsmidler</b>		<b>21 265 723</b>	<b>21 713 008</b>
<b>SUM EIENDELER</b>		<b>24 748 566</b>	<b>25 309 125</b>

## BALANSE - EGENKAPITAL OG GJELD

**Egenkapital**  
**Innskutt egenkapital**



Aksjekapital (22 500 aksjer à kr 10)	8, 9	225 000	225 000
<b>Sum innskutt egenkapital</b>		<b>225 000</b>	<b>225 000</b>
<b>Opptjent egenkapital</b>			
Annen egenkapital	9	16 317 569	13 686 556
<b>Sum opptjent egenkapital</b>		<b>16 317 569</b>	<b>13 686 556</b>
<b>Sum egenkapital</b>		<b>16 542 569</b>	<b>13 911 556</b>
<b>Gjeld</b>			
<b>Langsiktig gjeld</b>			
Andre avsetninger for forpliktelses	10	700 000	700 000
<b>Sum avsetninger for forpliktelses</b>		<b>700 000</b>	<b>700 000</b>
<b>Annen langsiktig gjeld</b>			
Øvrig langsiktig gjeld	12	848 420	277 025
<b>Sum annen langsiktig gjeld</b>		<b>848 420</b>	<b>277 025</b>
<b>Sum langsiktig gjeld</b>		<b>1 548 420</b>	<b>977 025</b>
<b>Kortsiktig gjeld</b>			
Leverandørgjeld		1 034 208	4 768 791
Betalbar skatt	4	1 444 771	432 401
Skyldige offentlige avgifter		882 764	1 427 273
Skyldig utbytte	9	2 000 000	1 000 000
Annen kortsiktig gjeld	6	1 295 833	2 792 080
<b>Sum kortsiktig gjeld</b>		<b>6 657 577</b>	<b>10 420 544</b>
<b>Sum gjeld</b>		<b>8 205 997</b>	<b>11 397 569</b>
<b>SUM EGENKAPITAL OG GJELD</b>		<b>24 748 566</b>	<b>25 309 125</b>



Organisasjonsnr: 946 855 650  
Kjell Trandem a.s

NOTEOPPLYSNINGER - SELSKAP - alle poster oppgitt i hele tall

Note  
2

Antall årsverk i regnskapsåret  
19.00

Sum Beløp

Balanseført verdi 31.12. Varige driftsmidler Immaterielle eiend.

**Konsernregnskap**

Morselskapet sitt navn

Forretningskontor for morselskapet

Begrunnelse for at datterselskap er utelatt fra konsolideringen

Samlet beløp - tilknyttet selskap Årets Fjorårets

Samlet beløp - foretak i samme konsern Årets Fjorårets

Samlet beløp - foretak i samme konsern Årets Fjorårets

Samlet beløp - felles kontrollert virksomhet Årets Fjorårets

Pantstillelse Beløp

Beholdning av egne aksjer Antall Pålydende Andel av aksjek.



# KJELL TRANDEM A.S

---

## ÅRSREGNSKAP

2024

**Kjell Trandem A.S**

## Resultatregnskap

<b>Driftsinntekter og -kostnader</b>	<b>Note</b>	<b>2024</b>	<b>2023</b>
Salgsinntekt		40 264 564	47 549 147
Andre driftsinntekter		10 000	35 000
<b>Sum driftsinntekter</b>		<b>40 274 564</b>	<b>47 584 147</b>
Varekostnad		17 519 197	28 232 698
Lønnskostnad	2	12 857 557	13 542 642
Ordinære avskrivninger	3	795 236	817 160
Andre driftskostnader		3 338 673	3 228 421
<b>Sum driftskostnader</b>		<b>34 510 663</b>	<b>45 820 920</b>
<b>Driftsresultat</b>		<b>5 763 901</b>	<b>1 763 227</b>
Finansinntekter og -kostnader			
Renteinntekter		212 616	137 691
Andre finansinntekter		4 385	2 927
Rentekostnader		16 614	2 378
Andre finanskostnader		24 230	22 706
<b>Resultat av finansposter</b>		<b>176 157</b>	<b>115 534</b>
<b>Ordinært resultat før skattekostnad</b>		<b>5 940 058</b>	<b>1 878 761</b>
Skattekostnad på resultat	4	1 309 045	411 711
<b>Resultat</b>		<b>4 631 013</b>	<b>1 467 050</b>
<b>Årets resultat</b>		<b>4 631 013</b>	<b>1 467 050</b>
Overføringer			
Avsatt til utbytte		2 000 000	1 000 000
Overført til / fra annen egenkapital		2 631 013	467 050
<b>Sum overføringer</b>		<b>4 631 013</b>	<b>1 467 050</b>



## Kjell Trandem A.S



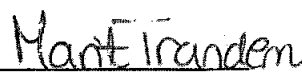
Balanse pr. 31.12.

<b>EIENDELER</b>	<b>Note</b>	<b>2024</b>	<b>2023</b>
<b>ANLEGGSMIDLER</b>			
<b>Immaterielle eiendeler</b>			
Utsatt skattefordel	4	277 843	142 117
<b>Sum immaterielle eiendeler</b>		<b>277 843</b>	<b>142 117</b>
<b>Varige driftsmidler</b>			
Transportmidler	3	1 832 000	2 060 000
Driftsløsøre, inventar o.l.	3	173 000	194 000
<b>Sum varige driftsmidler</b>		<b>2 005 000</b>	<b>2 254 000</b>
<b>Finansielle anleggsmidler</b>			
Investeringer i aksjer og andeler	5	1 200 000	1 200 000
<b>Sum finansielle anleggsmidler</b>		<b>1 200 000</b>	<b>1 200 000</b>
<b>Sum anleggsmidler</b>		<b>3 482 843</b>	<b>3 596 117</b>
<b>OMLØPSMIDLER</b>			
<b>Varer</b>			
Varelager	6	1 817 000	1 706 000
<b>Sum varer</b>		<b>1 817 000</b>	<b>1 706 000</b>
<b>Fordringer</b>			
Kundefordringer		4 484 104	6 534 140
Andre kortsiktige fordringer		1 333 545	1 273 365
<b>Sum fordring</b>		<b>5 817 649</b>	<b>7 807 505</b>
<b>Bankinnskudd, kontanter o.l.</b>			
Bankinnskudd, kontanter o.l.	7	13 631 074	12 199 503
<b>Sum bankinnskudd, kontanter o.l.</b>		<b>13 631 074</b>	<b>12 199 503</b>
<b>Sum omløpsmidler</b>		<b>21 265 723</b>	<b>21 713 008</b>
<b>SUM EIENDELER</b>		<b>24 748 566</b>	<b>25 309 125</b>

**Kjell Trandem A.S**

Balanse pr. 31.12.

EGENKAPITAL OG GJELD	Note	2024	2023
<b>EGENKAPITAL</b>			
<b>Innskutt egenkapital</b>			
Aksjekapital (22 500 aksjer à kr 10)	8, 9	225 000	225 000
<b>Sum innskutt egenkapital</b>		<b>225 000</b>	<b>225 000</b>
<b>Opptjent egenkapital</b>			
Annen egenkapital	9	16 317 569	13 686 556
<b>Sum opptjent egenkapital</b>		<b>16 317 569</b>	<b>13 686 556</b>
<b>Sum egenkapital</b>		<b>16 542 569</b>	<b>13 911 556</b>
<b>GJELD</b>			
<b>Avsetning for forpliktelser</b>			
Andre avsetninger for forpliktelser	10	700 000	700 000
<b>Sum avsetning for forpliktelser</b>		<b>700 000</b>	<b>700 000</b>
<b>Annen langsiktig gjeld</b>			
Øvrig langsiktig gjeld	12	848 420	277 025
<b>Sum langsiktig gjeld</b>		<b>848 420</b>	<b>277 025</b>
<b>Kortsiktig gjeld</b>			
Leverandørgjeld		1 034 208	4 768 791
Betalbar skatt	4	1 444 771	432 401
Skyldige offentlige avgifter		882 764	1 427 273
Skyldig utbytte	9	2 000 000	1 000 000
Annen kortsiktig gjeld	6	1 295 833	2 792 080
<b>Sum kortsiktig gjeld</b>		<b>6 657 577</b>	<b>10 420 544</b>
<b>Sum gjeld</b>		<b>8 205 997</b>	<b>11 397 569</b>
<b>SUM EGENKAPITAL OG GJELD</b>		<b>24 748 566</b>	<b>25 309 125</b>

Skotterud den 16/5 -2025  
I styret for Kjell Trandem A.S  
Ivar Trandem  
Styrets leder/daglig leder  
Karin Trandem  
Styremedlem  
Marit Trandem  
Styremedlem



## KJELL TRANDEM A.S NOTER TIL REGNSKAPET FOR 2024

### Note 1: Regnskapsprinsipper

Årsregnskapet er satt opp i samsvar med regnskapsloven. Det er utarbeidet etter norske regnskapsstandarder og anbefalinger til god regnskapsskikk. Selskapet er et lite foretak i henhold til regnskapsloven og har lagt følgende regnskapsprinsipper til grunn.

Inntekter resultatføres når de er opptjent, som normalt er på leveringstidpunktet. Kostnader sammenstilles til tilhørende periode.

Anleggsmidler er eiendeler bestemt til varig eie eller bruk. Andre eiendeler er omløpsmidler.

Anleggsmidler verdsettes til anskaffelseskost. Anleggsmidler som har begrenset økonomisk levetid balanseføres til anskaffelseskost redusert for avskrivning etter en fornuftig avskrivningsplan. Anleggsmidler nedskrives til virkelig verdi når verdifallet forventes ikke å være forbigående. Omløpsmidler vurderes til laveste av anskaffelseskost og virkelig verdi.

Regnskapsprinsippene er ellers nærmere omtalt i de tilhørende noter til de enkelte regnskapspostene.

### Note 2: Ansatte, godtgørelser m.v

Lønnskostnader består av følgende poster:

	2024	2023
Lønninger	10 734 764	11 621 067
Folketrygdavgift	1 208 871	1 304 003
Pensjonskostnader	635 539	528 272
Andre lønnskostnader	278 383	91 300
Sum lønnskostnader	12 857 557	13 542 642

Gjennomsnittlig antall ansatte: 19 21

Selskapet har innarbeidet obligatorisk tjenestepensjon for sine ansatte.

### Note 3: Varige driftsmidler

Varige driftsmidler avskrives lineært over forventet økonomisk levetid.

	Maskiner/ anlegg	Transport midler	Driftslesere/ inventar	Totalt
Kostpris 01.01.	202 794	4 824 413	801 397	5 828 604
Tilgang	-	481 376	64 860	546 236
Avgang	-	263 097	-	343 070
Kostpris 31.12.	202 794	5 042 692	866 257	6 712 743
Akk ord avskr 01.01.	202 794	2 749 413	622 397	3 574 604
Avgang i året	-	263 097	-	343 070
Årets ord avskr	-	716 376	78 860	795 236
Akk ord avskr 31.12.	202 794	3 202 692	701 257	4 712 743
Regn.m.bokf verdi 31.12.	-	1 840 000	165 000	2 005 000
Avskrivningsplan	20 %	30 %	20 %	



**KJELL TRANDEM A.S**  
**NOTER TIL REGNSKAPET FOR 2024**

**Note 4 Skattekostnad**

Årets skattegrunnlag er beregnet på følgende måte:

	2024	2023
Ordinært resultat før skattekostnad	5 940 058	1 878 761
Endring i midlertidige forskjeller	616 938	467 988
Permanente forskjeller	10 145	-7 347
Bruk av underskudd til fremføring	-	-373 943
Skattegrunnlag	<u>6 567 141</u>	<u>1 965 459</u>

Årets skattekostnad består av:

	2024	2023
Betalbar skatt	1 444 771	432 401
Endring utsatt skatt/skattefordel	-135 726	-20 690
Skattekostnad i Resultatregnskapet	<u>1 309 045</u>	<u>411 711</u>

Utsatt skatt:	31.12.2024	31.12.2023	Endring
Knyttet til anleggsmidler	-71 394	64 341	135 735
Knyttet til omløpsmidler	-1 191 528	-710 326	481 202
Midlertidige forskjeller	-1 262 922	-645 985	616 938
Fremførbart underskudd	-	-	0
Netto grunnlag for utsatt skatt	<u>-1 262 922</u>	<u>-645 985</u>	<u>616 938</u>
Utsatt skatt/skattefordel	<u>-277 843</u>	<u>-142 117</u>	<u>135 726</u>

Utsatt skatt beregnes på grunnlag av midlertidige forskjeller mellom regnskapsmessige og skattemessige verdier. Utsatt skattefordel er valgt balansert i samsvar med god regnskapssikk for små foretak.

**Note 5 Investering i aksjer og andeler**

Selskap	Eierandel	Eid Antall aksjer	Pålydende	Kostpris totalt	Årets Resultat totalt	Total Egenkapital
Tilknyttet Trandem Eiendom AS	33,33 %	3 333	1 000	1 200 000	196 323	2 025 055

**Note 6 Varelager/langsiktig tilvirkningskontrakt**

	2024	2023
Forbrukslager	1 817 000	1 706 000
Sum	<u>1 817 000</u>	<u>1 706 000</u>
Arbeid under utførelse, ikke avsluttet kontrakter	9 621 185	12 284 081
Andel fortjeneste/tap, ikke avsluttede kontrakter	300 000	531 498
Fakturert tilvirkningskontrakt, ikke avsluttede kontrakter	10 047 577	14 245 896
Netto	<u>-126 392</u>	<u>-1 430 317</u>

Langsiktige tilvirkningskontrakter er verdsatt etter metoden, løpende avregning med fortjeneste. Dette er i regnskapet presentert netto, og består av poster som er spesifisert ovenfor. Påløpne kostnader inneholder alle de direkte kostnadene som lønn, underentreprenører og materialer. Det er benyttet NRS nr 2 under vurderingene. Råvarelager er verdsatt til anskaffelseskost med fradrag for ukurans.



## KJELL TRANDEM A.S NOTER TIL REGNSKAPET FOR 2024

### Note 7 Bankinnskudd mv.

Av bankinnskudd er kr 362.059 bundet skattetrekk til ansatte.  
Det er bundet kr 100.000 i garantiavsetning på prosjekter.

### Note 8 Antall aksjer, aksjeelere m.v

Selskapets aksjekapital er pr 31.12.2024 på kr 225.000,-, bestående av 22.500 aksjer pålydende kr 10,-.  
Det er kun en aksjeklasse og alle aksjer har like rettigheter.

Selskapets aksjonærer er:	Ant aksjer	Eierandel
Ivar Trandem	14 625	65 % Styrets leder / daglig leder
Marit Trandem	7 875	35 % Styremedlem
	<u>22 500</u>	<u>100 %</u>

### Note 9 Egenkapital

	Aksjekapital	Annen egenkapital	Sum
Pr 31.12.2023	225 000	13 686 556	13 911 556
Avsatt utbytte		-2 000 000	-2 000 000
Årets resultat		4 631 013	4 631 013
Pr 31.12.2023	<u>225 000</u>	<u>16 317 569</u>	<u>16 542 569</u>

### Note 10 Garantiavsetning

Det er historisk avsatt en garantiforpliktelse generelt i selskapet. Totalt avsatt pr 31.12 er kr 700.000

### Note 11 Langsiktig gjeld/pantstillelser og garantier

Selskapet har ikke gjeld som forfaller senere enn 5 år.

*Pantstillelser og lignende:*

Det er stilt garantier for prosjekter  
Selskapet har ikke gjeld til kredittinstitusjoner.

*Balansført verdi på eiendeler stillet som sikkerhet:*

Varige driftsmidler	2 005 000
Kundefordringer	5 817 649
	<u>7 822 649</u>

### Note 12 Øvrig langsiktig gjeld

Det er i regnskapet registret kr 848.420 i øvrig langsiktig gjeld. Dette er innlån fra aksjonærer  
Det er ikke renteberegnet i 2024 og det er ikke avtalt nedbetaling.



## **SAR** SØR-HEDMARK REVISJON AS

UAVHENGIG REVISORS BERETNING  
Til generalforsamlingen i KJELL TRANDEM AS

### Uttalelse om revisjonen av årsregnskapet

#### *Konklusjon*

Vi har revidert årsregnskapet for KJELL TRANDEM AS som viser et overskudd på kr 4 631 013. Årsregnskapet består av balanse per 31. desember 2024, resultatregnskap for regnskapsåret avsluttet per denne datoen og noter til årsregnskapet, herunder et sammendrag av viktige regnskapsprinsipper.

Etter vår mening

- oppfyller årsregnskapet gjeldende lovkrav, og
- gir årsregnskapet et rettviseende bilde av selskapets finansielle stilling per 31. desember 2024 og av dets resultat for regnskapsåret avsluttet per denne datoen i samsvar med regnskapslovens regler og god regnskapsskikk i Norge.

#### *Grunnlag for konklusjonen*

Vi har gjennomført revisjonen i samsvar med den internasjonale revisjonsstandarden for revisjon av regnskap til mindre komplekse enheter (ISA for MKE). Våre oppgaver og plikter i henhold til ISA for MKE er beskrevet nedenfor under Revisors oppgaver og plikter ved revisjonen av årsregnskapet. Vi er uavhengige av selskapet i samsvar med kravene i relevante lover og forskrifter i Norge og International Code of Ethics for Professional Accountants (inkludert internasjonale uavhengighetsstandarder) utstedt av International Ethics Standards Board for Accountants (IESBA-reglene), og vi har overholdt våre øvrige etiske forpliktelser i samsvar med disse kravene. Innhentet revisjonsbevis er etter vår vurdering tilstrekkelig og hensiktsmessig som grunnlag for vår konklusjon.

#### *Styret og daglig leders ansvar for årsregnskapet*

Styret og daglig leder (ledelsen) er ansvarlig for å utarbeide årsregnskapet og for at det gir et rettviseende bilde i samsvar med regnskapslovens regler og god regnskapsskikk i Norge. Ledelsen er også ansvarlig for slik intern kontroll som den finner nødvendig for å kunne utarbeide et årsregnskap som ikke inneholder vesentlig feilinformasjon, verken som følge av misligheter eller utilsiktede feil.

Ved utarbeidelsen av årsregnskapet må ledelsen ta standpunkt til selskapets evne til fortsatt drift og opplyse om forhold av betydning for fortsatt drift. Forutsetningen om fortsatt drift skal legges til grunn for årsregnskapet så lenge det ikke er sannsynlig at virksomheten vil bli avviklet.

---

Medlem av Den Norske Revisorforening

Besøksadresse:  
Tommelstadsgata 11  
2212 KONGSVINGER

Postadresse:  
PB 199  
2202 KONGSVINGER

Org.nr 985 135 088 MVA  
Tlf: 62 82 25 50  
E-post: revisjon@shrevisjon.no



*SAR*

## *Revisors oppgaver og plikter ved revisjonen av årsregnskapet*

Vårt mål er å oppnå betryggende sikkerhet for at årsregnskapet som helhet ikke inneholder vesentlig feilinformasjon, verken som følge av misligheter eller utilsiktede feil, og å avgi en revisjonsberetning som inneholder vår konklusjon. Betryggende sikkerhet er en høy grad av sikkerhet, men ingen garanti for at en revisjon utført i samsvar med ISA for MKE, alltid vil avdekke vesentlig feilinformasjon. Feilinformasjon kan oppstå som følge av misligheter eller utilsiktede feil. Feilinformasjon er å anse som vesentlig dersom den enkeltvis eller samlet med rimelighet kan forventes å påvirke de økonomiske beslutningene som brukerne foretar på grunnlag av årsregnskapet.

Som del av en revisjon i samsvar med ISA for MKE, utøver vi profesjonelt skjønn og utviser profesjonell skepsis gjennom hele revisjonen. I tillegg:

- identifiserer og vurderer vi risikoen for vesentlig feilinformasjon i årsregnskapet, enten det skyldes misligheter eller utilsiktede feil. Vi utformer og gjennomfører revisjonshandlinger for å håndtere slike risikoen, og innhenter revisjonsbevis som er tilstrekkelig og hensiktsmessig som grunnlag for vår konklusjon. Risikoen for at vesentlig feilinformasjon som følge av misligheter ikke blir avdekket, er høyere enn for feilinformasjon som skyldes utilsiktede feil, siden misligheter kan innebære samarbeid, forfalskning, bevisste utelatelser, uriktige fremstillinger eller overstyring av intern kontroll.
- opparbeider vi oss en forståelse av intern kontroll som er relevant for revisjonen, for å utforme revisjonshandlinger som er hensiktsmessige etter omstendighetene, men ikke for å gi uttrykk for en mening om effektiviteten av selskapets interne kontroll.
- evaluerer vi om de anvendte regnskapsprinsippene er hensiktsmessige og om regnskapsestimater og tilhørende noteopplysninger utarbeidet av ledelsen er rimelige
- konkluderer vi på om ledelsens bruk av fortsatt drift-forutsetningen er hensiktsmessig og basert på innhentede revisjonsbevis, hvorvidt det foreligger vesentlig usikkerhet knyttet til hendelser eller forhold som kan skape tvil av betydning om selskapets evne til fortsatt drift. Dersom vi konkluderer med at det eksisterer vesentlig usikkerhet, kreves det at vi i revisjonsberetningen henleder oppmerksomheten på tilleggsopplysningene i årsregnskapet, eller, dersom slike tilleggsopplysninger ikke er tilstrekkelige, at vi modifierer vår konklusjon. Våre konklusjoner er basert på revisjonsbevis innhentet frem til datoen for revisjonsberetningen. Etterfølgende hendelser eller forhold kan imidlertid medføre at selskapet ikke kan fortsette driften.
- evaluerer vi den samlede presentasjonen, strukturen og innholdet i årsregnskapet, inkludert tilleggsopplysningene, og hvorvidt årsregnskapet gir uttrykk for de underliggende transaksjonene og hendelsene på en måte som gir et rettviseende bilde.

Vi kommuniserer med styret blant annet om det planlagte innholdet i og tidspunkt for revisjonsarbeidet og eventuelle vesentlige funn i revisjonen, herunder vesentlige svakheter i intern kontroll som vi avdekker gjennom revisjonen.

Kongsvinger, 16. mai 2025  
**Sør-Hedmark Revisjon AS**

Anne Marit Leikvang  
Statsautorisert revisor