



ÅRSREGNSKAPET FOR REGNSKAPSÅRET 2023 - GENERELL INFORMASJON

Enheten

Organisasjonsnummer:	998 217 385
Organisasjonsform:	Aksjeselskap
Foretaksnavn:	J.HAALAND INVEST AS
Forretningsadresse:	Andersløkkeveien 16 3514 HØNEFOSS

Regnskapsår

Årsregnskapets periode:	01.01.2023 - 31.12.2023
-------------------------	-------------------------

Konsern

Mørselskap i konsern:	Ja
Konsernregnskap lagt ved:	Nei

Regnskapsregler

Regler for små foretak benyttet:	Ja
Benyttet ved utarbeidelsen av årsregnskapet til selskapet:	Regnskapslovens alminnelige regler

Årsregnskapet fastsatt av kompetent organ

Bekreftet av representant for selskapet:	HAALAND JONAS STENSEN
--	-----------------------

Dato for fastsettelse av årsregnskapet:	30.05.2024
---	------------

Grunnlag for avgivelse

År 2023: Årsregnskapet er elektronisk innlevert
År 2022: Tall er hentet fra elektronisk innlevert årsregnskap fra 2023

Det er ikke krav til at årsregnskapet m.v. som sendes til Regnskapsregisteret er undertegnet. Kontrollen på at dette er utført ligger hos revisor/enhetens øverste organ. Sikkerheten ivaretas ved at innsender har rolle/rettighet for innsending av årsregnskapet via Altinn, og ved at det bekreftes at årsregnskapet er fastsatt av kompetent organ.

Brønnøysundregistrene, 02.06.2025





Resultatregnskap

Beløp i: NOK	Note	2023	2022
RESULTATREGNSKAP			
Kostnader			
Lønnskostnad	1		
Annen driftskostnad		66 278	422 444
Sum kostnader		66 278	422 444
Driftsresultat		-66 278	-422 444
Finansinntekter og finanskostnader			
Inntekt på investering i annet foretak i samme konsern		400 000	
Annen renteinntekt		3 710	
Annen finansinntekt		4 463	
Verdiøkning markedsbaserte omløpsmidler		260 792	
Sum finansinntekter		668 965	
Netto finans		668 965	
Ordinært resultat før skattekostnad		602 687	-422 444
Skattekostnad på resultat	2		
Ordinært resultat etter skattekostnad		602 687	-422 444
Årsresultat	3	602 687	-422 444
Årsresultat etter minoritetsinteresser		602 687	-422 444
Totalresultat		602 687	-422 444
Overføringer og disponeringer			
Avsatt til annen egenkapital		602 687	-422 444
Sum overføringer og disponeringer		602 687	-422 444



Balanse

Beløp i: NOK	Note	2023	2022
BALANSE - EIENDELER			
Anleggsmidler			
Immaterielle eiendeler			
Utsatt skattefordel	2		
Finansielle anleggsmidler			
Investeringer i aksjer og andeler		1 720 000	1 720 000
Sum finansielle anleggsmidler		1 720 000	1 720 000
Sum anleggsmidler		1 720 000	1 720 000
Omløpsmidler			
Varer			
Fordringer			
Andre kortsiktige fordringer		63 000	50 180
Sum fordringer		63 000	50 180
Investeringer			
Andre markedsbaserte finansielle instrumenter		2 935 255	
Sum investeringer		2 935 255	
Bankinnskudd, kontanter og lignende			
Bankinnskudd, kontanter o.l.		225 309	20 697
Sum bankinnskudd, kontanter og lignende		225 309	20 697
Sum omløpsmidler		3 223 564	70 877
SUM EIENDELER		4 943 564	1 790 877
BALANSE - EGENKAPITAL OG GJELD			
Egenkapital			
Innskutt egenkapital			
Aksjekapital	4	30 000	30 000



Balanse

Beløp i: NOK	Note	2023	2022
Sum innskutt egenkapital		30 000	30 000
Opptjent egenkapital			
Annen egenkapital		1 961 464	1 358 777
Sum opptjent egenkapital		1 961 464	1 358 777
Sum egenkapital	3	1 991 464	1 388 777
Gjeld			
Langsiktig gjeld			
Utsatt skatt	2		
Annen langsiktig gjeld			
Sum langsiktig gjeld		0	0
Kortsiktig gjeld			
Leverandørgjeld			2 100
Betalbar skatt	2		
Kortsiktig konserngjeld		2 950 000	400 000
Annen kortsiktig gjeld		2 100	
Sum kortsiktig gjeld		2 952 100	402 100
Sum gjeld		2 952 100	402 100
SUM EGENKAPITAL OG GJELD		4 943 564	1 790 877



Brønnøysundregistrene

ÅRSREGNSKAP FOR REGNSKAPSÅRET 2023 - GENERELL INFORMASJON

Journalnummer: 2024 479635

Enheten

Organisasjonsnummer: 998 217 385
Organisasjonsform: Aksjeselskap
Foretaksnavn: J. HAALAND INVEST AS
Forretningsadresse: Anderslørkeveien 16
3514 HØNEFOSS

Regnskapsår

Årsregnskapets periode: 01.01.2023 - 31.12.2023

Konsern

Morselskap i konsern: Ja
Konsernregnskap lagt ved: Nei

Regnskapsregler

Regler for små foretak benyttet: Ja
Benyttet ved utarbeidelsen av
årsregnskapet til selskapet: Regnskapslovens alminnelige regler

Årsregnskapet fastsatt av kompetent organ

Bekreftet av representant for selskapet: HAALAND JONAS STENSEN
Dato for fastsettelse av årsregnskapet: 30.05.2024

Revisjon

Selskapet har besluttet at årsregnskapet
ikke skal revideres: Ja

Grunnlag for avgivelse

År 2023: Årsregnskap er elektronisk innlevert.
År 2022: Tall er hentet fra elektronisk innlevert årsregnskap fra 2023.

Det er ikke krav til at årsregnskapet m.v. som sendes til Regnskapsregisteret er undertegnet. Kontrollen på at dette er utført ligger hos revisor/enhetens øverste organ. Sikkerheten ivaretas ved at innsender har rolle/rettighet for innsending av årsregnskapet via Altinn, og ved at det bekreftes at årsregnskapet er fastsatt av kompetent organ.

Brønnøysundregistrene, 03.06.2024



Organisasjonsnr: 998 217 385
J.HAALAND INVEST AS

RESULTATREGNSKAP

Beløp i: NOK	Note	2023	2022
RESULTATREGNSKAP			
Kostnader			
Lønnskostnad	1		
Annen driftskostnad		66 278	422 444
Sum kostnader		66 278	422 444
Driftsresultat		-66 278	-422 444
Finansinntekter og finanskostnader			
Inntekt på investering i annet foretak i samme konsern		400 000	
Annen renteinntekt		3 710	
Annen finansinntekt		4 463	
Verdiøkning markedsbaserte omløpsmidler		260 792	
Sum finansinntekter		668 965	
Netto finans		668 965	
Ordinært resultat før skattekostnad		602 687	-422 444
Skattekostnad på resultat	2		
Ordinært resultat etter skattekostnad		602 687	-422 444
Årsresultat	3	602 687	-422 444
Årsresultat etter minoritetsinteresser		602 687	-422 444
Totalresultat		602 687	-422 444
Overføringer og disponeringer			
Avsatt til annen egenkapital		602 687	-422 444
Sum overføringer og disponeringer		602 687	-422 444



Organisasjonsnr: 998 217 385
J.HAALAND INVEST AS

BALANSE

Beløp i: NOK	Note	2023	2022
BALANSE - EIENDELER			
Anleggsmidler			
Immaterielle eiendeler			
Utsatt skattefordel	2		
Finansielle anleggsmidler			
Investeringer i aksjer og andeler		1 720 000	1 720 000
Sum finansielle anleggsmidler		1 720 000	1 720 000
Sum anleggsmidler		1 720 000	1 720 000
Omløpsmidler			
Varer			
Fordringer			
Andre kortsiktige fordringer		63 000	50 180
Sum fordringer		63 000	50 180
Investeringer			
Andre markedsbaserte finansielle instrumenter		2 935 255	
Sum investeringer		2 935 255	
Bankinnskudd, kontanter og lignende			
Bankinnskudd, kontanter o. l.		225 309	20 697
Sum bankinnskudd, kontanter og lignende		225 309	20 697
Sum omløpsmidler		3 223 564	70 877
SUM EIENDELER		4 943 564	1 790 877
BALANSE - EGENKAPITAL OG GJELD			
Egenkapital			
Innskutt egenkapital			
Aksjekapital	4	30 000	30 000
Sum innskutt egenkapital		30 000	30 000
Opptjent egenkapital			
Annen egenkapital		1 961 464	1 358 777
Sum opptjent egenkapital		1 961 464	1 358 777



Sum egenkapital	3	1 991 464	1 388 777
Gjeld			
Langsiktig gjeld			
Utsatt skatt	2		
Annen langsiktig gjeld			
Sum langsiktig gjeld		0	0
Kortsiktig gjeld			
Leverandørgjeld			2 100
Betalbar skatt	2		
Kortsiktig konserngjeld		2 950 000	400 000
Annen kortsiktig gjeld		2 100	
Sum kortsiktig gjeld		2 952 100	402 100
Sum gjeld		2 952 100	402 100
SUM EGENKAPITAL OG GJELD		4 943 564	1 790 877



Organisasjonsnr: 998 217 385
J.HAALAND INVEST AS

NOTEOPPLYSNINGER - SELSKAP - alle poster oppgitt i hele tall

Note

1

Antall årsverk i regnskapsåret
0.00

Sum Beløp

Balanseført verdi 31.12. Varige driftsmidler Immaterielle eiend.

Konsernregnskap

Morselskapet sitt navn

Forretningskontor for morselskapet

Begrunnelse for at datterselskap er utelatt fra konsolideringen

Samlet beløp - tilknyttet selskap Årets Fjorårets

Samlet beløp - foretak i samme konsern Årets Fjorårets

Samlet beløp - foretak i samme konsern Årets Fjorårets

Samlet beløp - felles kontrollert virksomhet Årets Fjorårets

Pantstillelse Beløp

Beholdning av egne aksjer Antall Pålydende Andel av aksjek.



Årsregnskap 2023

J.haaland Invest AS

Resultatregnskap
Balanse
Noter til regnskapet



Org.nr.: 998 217 385



RESULTATREGNSKAP

J.HAALAND INVEST AS

DRIFTSINNEKTER OG DRIFTSKOSTNADER	Note	2023	2022
Annen driftskostnad		66 278	422 444
Sum driftskostnader		66 278	422 444
Driftsresultat		-66 278	-422 444
FINANSINNEKTER OG FINANSKOSTNADER			
Inntekt på investering i annet foretak i samme konsern		400 000	0
Annen renteinntekt		3 710	0
Annen finansinntekt		4 463	0
Verdiøkning markedsbaserte omløpsmidler		260 792	0
Resultat av finansposter		668 965	0
Resultat før skattekostnad		602 687	-422 444
Årsresultat	3	602 687	-422 444
OVERFØRINGER			
Avsatt til annen egenkapital		602 687	-422 444
Sum overføringer		602 687	-422 444



BALANSE

J.HAALAND INVEST AS

EIENDELER	Note	2023	2022
ANLEGGSMIDLER			
IMMATERIELLE EIENDELER			
VARIGE DRIFTSMIDLER			
FINANSIELLE ANLEGGSMIDLER			
Investeringer i aksjer og andeler		1 720 000	1 720 000
Sum finansielle anleggsmidler		1 720 000	1 720 000
Sum anleggsmidler		1 720 000	1 720 000
OMLØPSMIDLER			
FORDRINGER			
Andre kortsiktige fordringer		63 000	50 180
Sum fordringer		63 000	50 180
INVESTERINGER			
Andre markedsbaserte finansielle instrumenter		2 935 255	0
Sum investeringer		2 935 255	0
Bankinnskudd, kontanter o.l.		225 309	20 697
Sum omløpsmidler		3 223 564	70 877
Sum eiendeler		4 943 564	1 790 877



BALANSE

J.HAALAND INVEST AS

EGENKAPITAL OG GJELD	Note	2023	2022
EGENKAPITAL			
INNSKUTT EGENKAPITAL			
Aksjekapital	4	30 000	30 000
Sum innskutt egenkapital		30 000	30 000
OPPTJENT EGENKAPITAL			
Annen egenkapital		1 961 464	1 358 777
Sum opptjent egenkapital		1 961 464	1 358 777
Sum egenkapital	3	1 991 464	1 388 777
GJELD			
AVSETNING FOR FORPLIKTELSER			
ANNEN LANGSIKTIG GJELD			
KORTSIKTIG GJELD			
Leverandørgjeld		0	2 100
Konserngjeld		2 950 000	400 000
Annen kortsiktig gjeld		2 100	0
Sum kortsiktig gjeld		2 952 100	402 100
Sum gjeld		2 952 100	402 100
Sum egenkapital og gjeld		4 943 564	1 790 877

30.05.2024
Styret i J.haaland Invest AS

HAALAND JONAS STENSEN
styreleder/daglig leder



Regnskapsprinsipper

Årsregnskapet er satt opp i samsvar med regnskapsloven og NRS 8 - God regnskapsskikk for små foretak.

SKATT

Skattekostnaden i resultatregnskapet omfatter både periodens betalbare skatt og endring i utsatt skatt. Utsatt skatt er beregnet med 22 % på grunnlag av de midlertidige forskjeller som eksisterer mellom regnskapsmessige og skattemessige verdier, samt ligningsmessig underskudd til fremføring ved utgangen av regnskapsåret. Skatteøkende og skattereduserende midlertidige forskjeller som reverserer eller kan reverseres i samme periode er utlignet og nettoført.

KLASSIFISERING OG VURDERING AV OMLØPSMIDLER

Omløpsmidler og kortsiktig gjeld omfatter normalt poster som forfaller til betaling innen ett år etter balansedagen, samt poster som knytter seg til varekretsløpet. Omløpsmidler vurderes til laveste verdi av anskaffelseskost og virkelig verdi.

AKSJER

Ikke børnoterte aksjer er bokført til kostpris.

Børnoterte aksjer og fond er justert til markedsverdi.

FORDRINGER

Kundefordringer og andre fordringer oppføres til pålydende etter fradrag for avsetning til forventet tap. Avsetning til tap gjøres på grunnlag av en individuell vurdering av de enkelte fordringene.



Note 1 Lønnskostnader og antall årsverk

LØNSKOSTNADER

	2023	2022
Sum	0	0

Selskapet har i 2023 sysselsatt 0 årsverk.

Note 2 Skatt

Årets skattekostnad	2023	2022
Resultatført skatt på ordinært resultat:		
Betalbar skatt	0	0
Endring i utsatt skattefordel	0	0
Skattekostnad ordinært resultat	0	0
Skattepliktig inntekt:		
Ordinært resultat før skatt	602 687	-422 444
Permanente forskjeller	-653 255	400 000
Skattepliktig inntekt	-50 568	-22 444
Betalbar skatt i balansen:		
Betalbar skatt på årets resultat	0	0
Sum betalbar skatt i balansen	0	0
Beregning av effektiv skattesats		
Resultat før skatt	602 687	-422 444
Beregnet skatt av resultat før skatt	132 591	-92 938
Skatteeffekt av permanente forskjeller	-143 716	88 000
Sum	-11 125	-4 938
Effektiv skattesats	-1,8 %	1,2 %

Skatteeffekten av midlertidige forskjeller som har gitt opphav til utsatt skatt og utsatte skattefordeler, spesifisert på typer av midlertidige forskjeller

	2023	2022	Endring
Akkumulert fremførbart underskudd	-132 129	-81 561	50 568
Inngår ikke i beregningen av utsatt skatt	132 129	81 561	-50 568
Utsatt skattefordel (22 %)	0	0	0

I henhold til god regnskapsskikk balanseføres ikke utsatt skattefordel.



Note 3 Egenkapital

	Aksjekapital	Overkurs	Annen Innskutt egenkapital	Annen egenkapital	Sum egenkapital
Pr. 31.12.2022	30 000	0	0	1 358 777	1 388 777
Årets resultat				602 687	602 687
Pr 31.12.2023	30 000	0	0	1 961 464	1 991 464

Note 4 Aksjonærer

AKSJEKAPITALEN I J.HAALAND INVEST AS PR. 31.12.2023 BESTÅR AV:

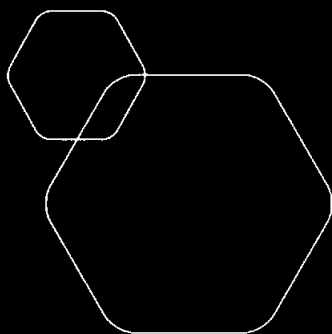
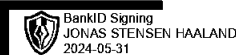
	Antall	Pålydende	Bokført
Ordinære aksjer	30	1 000,0	30 000
Sum	30		30 000

EIERSTRUKTUR

	Sum	Eierandel	Stemmeandel
HAALAND JONAS STENSEN	30	100,00	100,00
Totalt antall aksjer	30	100,00	100,00

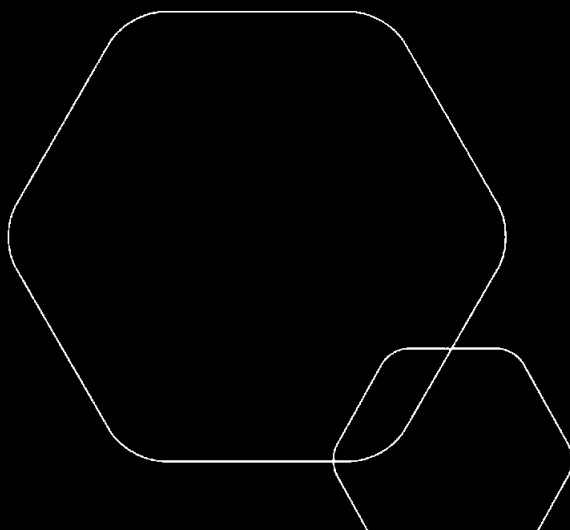
AKSJER EIET AV MEDLEMMER I STYRET OG DAGLIG LEDER:

Navn	Verv	Sum
HAALAND JONAS STENSEN	styreleder/daglig leder	30
Totalt antall aksjer		30



Årsregnskap 2023 J.haaland Invest AS

Resultatregnskap
Balanse
Noter til regnskapet



Org.nr.: 998 217 385



RESULTATREGNSKAP

J.HAALAND INVEST AS

DRIFTSINTEKTER OG DRIFTSKOSTNADER	Note	2023	2022
Annen driftskostnad		66 278	422 444
Sum driftskostnader		66 278	422 444
Driftsresultat		-66 278	-422 444
FINANSINTEKTER OG FINANSKOSTNADER			
Inntekt på investering i annet foretak i samme konsern		400 000	0
Annen renteinntekt		3 710	0
Annen finansinntekt		4 463	0
Verdiøkning markedsbaserte omløpsmidler		260 792	0
Resultat av finansposter		668 965	0
Resultat før skattekostnad		602 687	-422 444
Årsresultat	3	602 687	-422 444
OVERFØRINGER			
Avsatt til annen egenkapital		602 687	-422 444
Sum overføringer		602 687	-422 444



BALANSE

J.HAALAND INVEST AS

EIENDELER	Note	2023	2022
ANLEGGSMIDLER			
IMMATERIELLE EIENDELER			
VARIGE DRIFTSMIDLER			
FINANSIELLE ANLEGGSMIDLER			
Investeringer i aksjer og andeler		1 720 000	1 720 000
Sum finansielle anleggsmidler		1 720 000	1 720 000
Sum anleggsmidler		1 720 000	1 720 000
OMLØPSMIDLER			
FORDRINGER			
Andre kortsiktige fordringer		63 000	50 180
Sum fordringer		63 000	50 180
INVESTERINGER			
Andre markedsbaserte finansielle instrumenter		2 935 255	0
Sum investeringer		2 935 255	0
Bankinnskudd, kontanter o.l.		225 309	20 697
Sum omløpsmidler		3 223 564	70 877
Sum eiendeler		4 943 564	1 790 877



BALANSE

J.HAALAND INVEST AS

EGENKAPITAL OG GJELD	Note	2023	2022
EGENKAPITAL			
INNSKUTT EGENKAPITAL			
Aksjekapital	4	30 000	30 000
Sum innskutt egenkapital		30 000	30 000
OPPTJENT EGENKAPITAL			
Annen egenkapital		1 961 464	1 358 777
Sum opptjent egenkapital		1 961 464	1 358 777
Sum egenkapital	3	1 991 464	1 388 777
GJELD			
AVSETNING FOR FORPLIKTELSER			
ANNEN LANGSIKTIG GJELD			
KORTSIKTIG GJELD			
Leverandørgjeld		0	2 100
Konserngjeld		2 950 000	400 000
Annen kortsiktig gjeld		2 100	0
Sum kortsiktig gjeld		2 952 100	402 100
Sum gjeld		2 952 100	402 100
Sum egenkapital og gjeld		4 943 564	1 790 877

30.05.2024
Styret i J.haaland Invest AS

HAALAND JONAS STENSEN
styreleder/daglig leder



Regnskapsprinsipper

Årsregnskapet er satt opp i samsvar med regnskapsloven og NRS 8 - God regnskapsskikk for små foretak.

SKATT

Skattekostnaden i resultatregnskapet omfatter både periodens betalbare skatt og endring i utsatt skatt. Utsatt skatt er beregnet med 22 % på grunnlag av de midlertidige forskjeller som eksisterer mellom regnskapsmessige og skattemessige verdier, samt ligningsmessig underskudd til fremføring ved utgangen av regnskapsåret. Skatteøkende og skattereduserende midlertidige forskjeller som reverserer eller kan reverseres i samme periode er utlignet og nettoført.

KLASSIFISERING OG VURDERING AV OMLØPSMIDLER

Omløpsmidler og kortsiktig gjeld omfatter normalt poster som forfaller til betaling innen ett år etter balansedagen, samt poster som knytter seg til varekretsløpet. Omløpsmidler vurderes til laveste verdi av anskaffelseskost og virkelig verdi.

AKSJER

Ikke børsnoterte aksjer er bokført til kostpris.
Børsnoterte aksjer og fond er justert til markedsverdi.

FORDRINGER

Kundefordringer og andre fordringer oppføres til pålydende etter fradrag for avsetning til forventet tap. Avsetning til tap gjøres på grunnlag av en individuell vurdering av de enkelte fordringene.



Note 1 Lønnskostnader og antall årsverk

LØNNSKOSTNADER

	2023	2022
Sum	0	0

Selskapet har i 2023 sysselsatt 0 årsverk.

Note 2 Skatt

Årets skattekostnad	2023	2022
Resultatført skatt på ordinært resultat:		
Betalbar skatt	0	0
Endring i utsatt skattefordel	0	0
Skattekostnad ordinært resultat	0	0

Skattepliktig inntekt:		
Ordinært resultat før skatt	602 687	-422 444
Permanente forskjeller	-653 255	400 000
Skattepliktig inntekt	-50 568	-22 444

Betalbar skatt i balansen:		
Betalbar skatt på årets resultat	0	0
Sum betalbar skatt i balansen	0	0

Beregning av effektiv skattesats		
Resultat før skatt	602 687	-422 444
Beregnet skatt av resultat før skatt	132 591	-92 938
Skatteeffekt av permanente forskjeller	-143 716	88 000
Sum	-11 125	-4 938
Effektiv skattesats	-1,8 %	1,2 %

Skatteeffekten av midlertidige forskjeller som har gitt opphav til utsatt skatt og utsatte skattefordeler, spesifisert på typer av midlertidige forskjeller

	2023	2022	Endring
Akkumulert fremførbart underskudd	-132 129	-81 561	50 568
Inngår ikke i beregningen av utsatt skatt	132 129	81 561	-50 568
Utsatt skattefordel (22 %)	0	0	0

I henhold til god regnskapsskikk balanseføres ikke utsatt skattefordel.



Note 3 Egenkapital

	Aksjekapital	Overkurs	Annen Innskutt egenkapital	Annen egenkapital	Sum egenkapital
Pr. 31.12.2022	30 000	0	0	1 358 777	1 388 777
Årets resultat				602 687	602 687
Pr 31.12.2023	30 000	0	0	1 961 464	1 991 464

Note 4 Aksjonærer

AKSJEKAPITALEN I J.HAALAND INVEST AS PR. 31.12.2023 BESTÅR AV:

	Antall	Pålydende	Bokført
Ordinære aksjer	30	1 000,0	30 000
Sum	30		30 000

EIERSTRUKTUR

	Sum	Eierandel	Stemmeandel
HAALAND JONAS STENSEN	30	100,00	100,00
Totalt antall aksjer	30	100,00	100,00

AKSJER EIET AV MEDLEMMER I STYRET OG DAGLIG LEDER:

Navn	Verv	Sum
HAALAND JONAS STENSEN	styreleder/daglig leder	30
Totalt antall aksjer		30