



ÅRSREGNSKAPET FOR REGNSKAPSÅRET 2024 - GENERELL INFORMASJON

Enheten

Organisasjonsnummer: 919 824 581
Organisasjonsform: Aksjeselskap
Foretaksnavn: SMART ENERGY NETWORK AS
Forretningsadresse: Øvre Vollgate 6
0158 OSLO

Regnskapsår

Årsregnskapets periode: 01.01.2024 - 31.12.2024

Konsern

Morselskap i konsern: Nei

Regnskapsregler

Regler for små foretak benyttet: Ja
Benyttet ved utarbeidelsen av årsregnskapet til selskapet: Regnskapslovens alminnelige regler

Årsregnskapet fastsatt av kompetent organ

Bekreftet av representant for selskapet: Ragnvald Arne Nærø
Dato for fastsettelse av årsregnskapet: 22.05.2025

Grunnlag for avgivelse

År 2024: Årsregnskapet er elektronisk innlevert
År 2023: Tall er hentet fra elektronisk innlevert årsregnskap fra 2024

Det er ikke krav til at årsregnskapet m.v. som sendes til Regnskapsregisteret er undertegnet. Kontrollen på at dette er utført ligger hos revisor/enhetens øverste organ. Sikkerheten ivaretas ved at innsender har rolle/rettighet for innsending av årsregnskapet via Altinn, og ved at det bekreftes at årsregnskapet er fastsatt av kompetent organ.

Brønnøysundregistrene, 03.06.2025



Resultatregnskap

Beløp i: NOK	Note	2024	2023
RESULTATREGNSKAP			
Inntekter			
Salgsinntekt		1 881 560	1 971 406
Annen driftsinntekt			200 000
Sum inntekter		1 881 560	2 171 406
Kostnader			
Varekostnad		87 323	70 000
Lønnskostnad	1		
Avskrivning av driftsmidler og immaterielle eiendeler			12 500
Annen driftskostnad	1	1 905 410	1 993 230
Sum kostnader		1 992 733	2 075 730
Driftsresultat		-111 174	95 676
Finansinntekter og finanskostnader			
Annen finansinntekt		7	
Sum finansinntekter		7	
Annen rentekostnad		29	
Annen finanskostnad		1 905	1 279
Sum finanskostnader		1 934	1 279
Netto finans		-1 928	-1 279
Resultat før skattekostnad	2	-113 101	94 397
Skattekostnad på resultat	2		
Årsresultat	3	-113 101	94 397
Årsresultat etter minoritetsinteresser		-113 101	94 397
Totalresultat		-113 101	94 397
Overføringer og disponeringer			
Udekket tap		-113 101	94 397



Resultatregnskap

Beløp i: NOK	Note	2024	2023
Sum overføringer og disponeringer		-113 101	94 397



Balanse

Beløp i: NOK	Note	2024	2023
BALANSE - EIENDELER			
Anleggsmidler			
Immaterielle eiendeler			
Utsatt skattefordel	2		
Sum anleggsmidler		0	0
Omløpsmidler			
Varer			
Fordringer			
Kundefordringer		206 668	418 750
Andre kortsiktige fordringer		57 151	
Sum fordringer		263 819	418 750
Bankinnskudd, kontanter og lignende			
Bankinnskudd, kontanter o.l.		244 079	510 600
Sum bankinnskudd, kontanter og lignende		244 079	510 600
Sum omløpsmidler		507 898	929 350
SUM EIENDELER		507 898	929 350
BALANSE - EGENKAPITAL OG GJELD			
Egenkapital			
Innskutt egenkapital			
Aksjekapital	4	100 000	100 000
Beholdning av egne aksjer	4		
Annen innskutt egenkapital		-9 070	-9 070
Sum innskutt egenkapital		90 930	90 930
Opptjent egenkapital			
Annen egenkapital	5		
Udekket tap		265 148	152 046



Balanse

Beløp i: NOK	Note	2024	2023
Sum opptjent egenkapital		-265 148	-152 046
Sum egenkapital	3	-174 218	-61 116
Gjeld			
Langsiktig gjeld			
Utsatt skatt	2		
Annen langsiktig gjeld			
Sum langsiktig gjeld		0	0
Kortsiktig gjeld			
Leverandørgjeld		46 186	5 417
Betalbar skatt	2		
Skyldig offentlige avgifter			21 747
Annen kortsiktig gjeld		635 930	963 302
Sum kortsiktig gjeld		682 116	990 466
Sum gjeld		682 116	990 466
SUM EGENKAPITAL OG GJELD		507 898	929 350



Brønnøysundregistrene

ÅRSREGNSKAP FOR REGNSKAPSÅRET 2024 - GENERELL INFORMASJON

Journalnummer: 2025 491424

Enheten

Organisasjonsnummer: 919 824 581
Organisasjonsform: Aksjeselskap
Foretaksnavn: SMART ENERGY NETWORK AS
Forretningsadresse: Øvre Vollgate 6
0158 OSLO

Regnskapsår

Årsregnskapets periode: 01.01.2024 - 31.12.2024

Konsern

Morselskap i konsern: Nei

Regnskapsregler

Regler for små foretak benyttet: Ja
Benyttet ved utarbeidelsen av
årsregnskapet til selskapet: Regnskapslovens alminnelige regler

Årsregnskapet fastsatt av kompetent organ

Bekreftet av representant for selskapet: Ragnvald Arne Nærø
Dato for fastsettelse av årsregnskapet: 22.05.2025

Revisjon

Selskapet har besluttet at årsregnskapet
ikke skal revideres: Ja
Årsregnskapet er utarbeidet av ekstern
autorisert regnskapsfører: Ja
Ekstern autorisert regnskapsfører har i
løpet av regnskapsåret bistått ved den
løpende regnskapsføringen eller utført
andre tjenester for selskapet enn å
utarbeide årsregnskapet: Ja

Grunnlag for avgivelse

År 2024: Årsregnskap er elektronisk innlevert.
År 2023: Tall er hentet fra elektronisk innlevert årsregnskap fra 2024.

Det er ikke krav til at årsregnskapet m.v. som sendes til Regnskapsregisteret er undertegnet. Kontrollen på at dette er utført ligger hos revisor/enhetens øverste organ. Sikkerheten ivaretas ved at innsender har rolle/rettighet for innsending av årsregnskapet via Altinn, og ved at det bekreftes at årsregnskapet er fastsatt av kompetent organ.

Brønnøysundregistrene, 31.05.2025

Brønnøysundregistrene
Postadresse: Postboks 900, 8910 Brønnøysund
Telefon: 75 00 75 00
E-post: firmapost@brreg.no Internett: www.brreg.no
Organisasjonsnummer: 974 760 673



Organisasjonsnr: 919 824 581
SMART ENERGY NETWORK AS

RESULTATREGNSKAP

Beløp i: NOK	Note	2024	2023
RESULTATREGNSKAP			
Inntekter			
Salgsinntekt		1 881 560	1 971 406
Annen driftsinntekt			200 000
Sum inntekter		1 881 560	2 171 406
Kostnader			
Varekostnad		87 323	70 000
Lønnskostnad	1		
Avskrivning av driftsmidler og immaterielle eiendeler			12 500
Annen driftskostnad	1	1 905 410	1 993 230
Sum kostnader		1 992 733	2 075 730
Driftsresultat		-111 174	95 676
Finansinntekter og finanskostnader			
Annen finansinntekt		7	
Sum finansinntekter		7	
Annen rentekostnad		29	
Annen finanskostnad		1 905	1 279
Sum finanskostnader		1 934	1 279
Netto finans		-1 928	-1 279
Resultat før skattekostnad	2	-113 101	94 397
Skattekostnad på resultat	2		
Årsresultat	3	-113 101	94 397
Årsresultat etter minoritetsinteresser		-113 101	94 397
Totalresultat		-113 101	94 397
Overføringer og disponeringer			
Udekket tap		-113 101	94 397
Sum overføringer og disponeringer		-113 101	94 397



Organisasjonsnr: 919 824 581
SMART ENERGY NETWORK AS

BALANSE

Beløp i: NOK Note 2024 2023

BALANSE - EIENDELER

Anleggsmidler
Immaterielle eiendeler
Utsatt skattefordel 2

Sum anleggsmidler 0 0

Omløpsmidler
Varer

Fordringer
Kundefordringer 206 668 418 750
Andre kortsiktige
fordringer 57 151
Sum fordringer 263 819 418 750

Bankinnskudd, kontanter
og lignende
Bankinnskudd, kontanter o.
l. 244 079 510 600

Sum bankinnskudd,
kontanter og lignende 244 079 510 600

Sum omløpsmidler 507 898 929 350

SUM EIENDELER 507 898 929 350

BALANSE - EGENKAPITAL OG GJELD

Egenkapital

Innskutt egenkapital

Aksjekapital 4 100 000 100 000
Beholdning av egne aksjer 4
Annen innskutt egenkapital -9 070 -9 070
Sum innskutt egenkapital 90 930 90 930

Opptjent egenkapital

Annen egenkapital 5
Udekket tap 265 148 152 046
Sum opptjent egenkapital -265 148 -152 046

Sum egenkapital 3 -174 218 -61 116

Gjeld

Langsiktig gjeld

Utsatt skatt 2
Annen langsiktig gjeld



Sum langsiktig gjeld	0	0
Kortsiktig gjeld		
Leverandørgjeld	46 186	5 417
Betalbar skatt		
2		
Skyldig offentlige avgifter		21 747
Annen kortsiktig gjeld	635 930	963 302
Sum kortsiktig gjeld	682 116	990 466
Sum gjeld	682 116	990 466
SUM EGENKAPITAL OG GJELD	507 898	929 350



Organisasjonsnr: 919 824 581
SMART ENERGY NETWORK AS

NOTEOPPLYSNINGER - SELSKAP - alle poster oppgitt i hele tall

Note
0

Antall årsverk i regnskapsåret
0.00

Sum Beløp

Balanseført verdi 31.12. Varige driftsmidler Immaterielle eiend.

Konsernregnskap

Morselskapet sitt navn

Forretningskontor for morselskapet

Begrunnelse for at datterselskap er utelatt fra konsolideringen

Samlet beløp - tilknyttet selskap Årets Fjorårets

Samlet beløp - foretak i samme konsern Årets Fjorårets

Samlet beløp - foretak i samme konsern Årets Fjorårets

Samlet beløp - felles kontrollert virksomhet Årets Fjorårets

Pantstillelse Beløp

Beholdning av egne aksjer Antall Pålydende Andel av aksjek.



Årsregnskap 2024

Smart Energy Network AS

Resultatregnskap
Balanse
Noter til regnskapet



Org.nr.: 919 824 581



RESULTATREGNSKAP

SMART ENERGY NETWORK AS

DRIFTSINNEKTER OG DRIFTSKOSTNADER	Note	2024	2023
Salgsinntekt		1 881 560	1 971 406
Annen driftsinntekt		0	200 000
Sum driftsinntekter		1 881 560	2 171 406
Varekostnad		87 323	70 000
Avskrivning av driftsmidler og immaterielle eiendeler		0	12 500
Annen driftskostnad	1	1 905 410	1 993 230
Sum driftskostnader		1 992 733	2 075 730
Driftsresultat		-111 174	95 676
FINANSINNEKTER OG FINANSKOSTNADER			
Annen finansinntekt		7	0
Annen rentekostnad		29	0
Annen finanskostnad		1 905	1 279
Resultat av finansposter		-1 928	-1 279
Resultat før skattekostnad	2	-113 101	94 397
Resultat		-113 101	94 397
Årsresultat	3	-113 101	94 397
OVERFØRINGER			
Avsatt til dekning av tidligere udekket tap		0	94 397
Overført til udekket tap		113 101	0
Sum overføringer		-113 101	94 397



BALANSE

SMART ENERGY NETWORK AS

EIENDELER	Note	2024	2023
OMLØPSMIDLER			
FORDRINGER			
Kundefordringer		206 668	418 750
Andre kortsiktige fordringer		57 151	0
Sum fordringer		263 819	418 750
Bankinnskudd, kontanter o.l.		244 079	510 600
Sum omløpsmidler		507 898	929 350
Sum eiendeler		507 898	929 350



BALANSE

SMART ENERGY NETWORK AS

EGENKAPITAL OG GJELD	Note	2024	2023
EGENKAPITAL			
INNSKUTT EGENKAPITAL			
Aksjekapital	4	100 000	100 000
Annen innskutt egenkapital		-9 070	-9 070
Sum innskutt egenkapital		90 930	90 930
OPPTJENT EGENKAPITAL			
Udekket tap		-265 148	-152 046
Sum opptjent egenkapital		-265 148	-152 046
Sum egenkapital	3	-174 218	-61 116
GJELD			
KORTSIKTIG GJELD			
Leverandørgjeld		46 186	5 417
Skyldig offentlige avgifter		0	21 747
Annen kortsiktig gjeld		635 930	963 302
Sum kortsiktig gjeld		682 116	990 466
Sum gjeld		682 116	990 466
Sum egenkapital og gjeld		507 898	929 350

Oslo, 22.05.2025
Styret i Smart Energy Network AS

Nils Klippenberg
styreleder

Håkon Taule
nestleder

Bjarne Hareide
styremedlem

Kjetil Storset
styremedlem

Margit Unander
styremedlem

Svein Erik Jørgensen
styremedlem

Ragnvald Arne Nærø
daglig leder



Regnskapsprinsipper

Årsregnskapet er satt opp i samsvar med regnskapsloven og NRS 8 - God regnskapsskikk for små foretak.

DRIFTSINNTEKTER

Tjenester inntektsføres etter hvert som de leveres.

SKATT

Skattekostnaden i resultatregnskapet omfatter både periodens betalbare skatt og endring i utsatt skatt. Utsatt skatt er beregnet med 22 % på grunnlag av de midlertidige forskjeller som eksisterer mellom regnskapsmessige og skattemessige verdier, samt ligningsmessig underskudd til fremføring ved utgangen av regnskapsåret. Skatteøkende og skattereduserende midlertidige forskjeller som reverserer eller kan reverseres i samme periode er utlignet og nettoført.

KLASSIFISERING OG VURDERING AV OMLØPSMIDLER

Omløpsmidler og kortsiktig gjeld omfatter normalt poster som forfaller til betaling innen ett år etter balansedagen, samt poster som knytter seg til varekretsløpet. Omløpsmidler vurderes til laveste verdi av anskaffelseskost og virkelig verdi. Kortsiktig gjeld balanseføres til nominelt beløp på etableringstidspunktet.

FORDRINGER

Kundefordringer og andre fordringer oppføres til pålydende etter fradrag for avsetning til forventet tap. Avsetning til tap gjøres på grunnlag av en individuell vurdering av de enkelte fordringene.



Note 1 Antall årsverk

Selskapet har i 2024 sysselsatt 0 årsverk.

Note 2 Skatt

Årets skattekostnad	2024	2023
Resultatført skatt på ordinært resultat:		
Betalbar skatt	0	0
Endring i utsatt skattefordel	0	0
Skattekostnad ordinært resultat	0	0
Skattepliktig inntekt:		
Resultat før skatt	-113 101	94 397
Permanente forskjeller	28 654	23 234
Endring i midlertidige forskjeller	-16 664	62 500
Anvendelse av fremførbart underskudd	0	-180 132
Skattepliktig inntekt	-101 112	0
Betalbar skatt i balansen:		
Betalbar skatt på årets resultat	0	0
Sum betalbar skatt i balansen	0	0

Skatteeffekten av midlertidige forskjeller og underskudd til fremføring som har gitt opphav til utsatt skatt og utsatte skattefordeler, spesifisert på typer av midlertidige forskjeller

	2024	2023	Endring
Fordringer	-45 836	-62 500	-16 664
Sum	-45 836	-62 500	-16 664
Akkumulert fremførbart underskudd	-117 633	-16 522	101 112
Inngår ikke i beregningen av utsatt skatt	163 469	79 022	-84 448
Utsatt skattefordel (22 %)	0	0	0

I henhold til God regnskapsskikk for små foretak balanseføres ikke utsatt skattefordel.

Note 3 Egenkapital

	Aksjekapital	Annen innskutt egenkapital	Udekket tap	Sum egenkapital
Pr. 31.12.2023	100 000	-9 070	- 152 046	-61 116
Årets resultat			-113 101	-113 101
Pr 31.12.2024	100 000	-9 070	-265 147	-174 217



Note 4 Aksjonærer

AKSJEKAPITALEN I SMART ENERGY NETWORK AS PR. 31.12 BESTÅR AV:

	Antall	Pålydende	Bokført
Ordinære aksjer	100 000	1,0	100 000
Sum	100 000		100 000

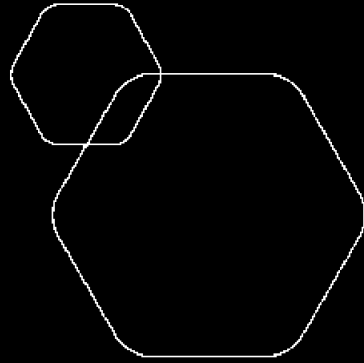
EIERSTRUKTUR

De største aksjonærene i % pr. 31.12 var:

	Ordinære	Eierandel	Stemmeandel
BONA AS	50 000	50,0	50,0
DIGILAB SCANDINAVIA AS	50 000	50,0	50,0
Totalt antall aksjer	100 000	100,0	100,0

Note 5 Fortsatt drift

Styret er kjent med at egenkapitalen i selskapet er tapt som følge av underskudd ved årsslutt. Underskuddet skyldes at flere medlemmer, også en av de finansielle partnere, har sagt opp medlemskapet. I tillegg gikk workshopen i Eindhoven med underskudd. Det er imidlertid ingen fare for selskapets forpliktelser da utbetaling til daglig leder stoppes om det er mindre enn NOK 400 000 i likvide midler tilgjengelig. Styret vil videreføre arbeidet med nye inntektsskapende tiltak både overfor potensielle medlemmer og strategiske partnere samt gjennom å intensivere innovasjonsarbeid. Styret konkluderer med at selskapet kan dekke sine forpliktelser, og at det derfor er grunnlag for fortsatt drift.



Årsregnskap 2024

Smart Energy Network AS

Resultatregnskap
Balanse
Noter til regnskapet


Org.nr.: 919 824 581

	BankID Signing Håkon Taule 2025-05-19
	BankID Signing Ragnvald Arne Nære 2025-05-19
	BankID Signing Nils Klippenberg 2025-05-22
	BankID Signing Bjarne Hareide 2025-05-23
	BankID Signing Svein Erik Jørgensen 2025-05-23
	BankID Signing Kjetil Storslet 2025-05-23
	BankID Signing Margit Unander 2025-05-27



RESULTATREGNSKAP			
SMART ENERGY NETWORK AS			
DRIFTSINNEKTER OG DRIFTSKOSTNADER	Note	2024	
Salgsinntekt		1 881 560	
Annen driftsinntekt		0	
Sum driftsinntekter		1 881 560	
Varekostnad		87 323	70 000
Avskrivning av driftsmidler og immaterielle eiendeler		0	12 500
Annen driftskostnad	1	1 905 410	1 993 230
Sum driftskostnader		1 992 733	2 075 730
Driftsresultat		-111 174	95 676
FINANSINNEKTER OG FINANSKOSTNADER			
Annen finansinntekt		7	0
Annen rentekostnad		29	0
Annen finanskostnad		1 905	1 279
Resultat av finansposter		-1 928	-1 279
Resultat før skattekostnad	2	-113 101	94 397
Resultat		-113 101	94 397
Årsresultat	3	-113 101	94 397
OVERFØRINGER			
Avsatt til dekning av tidligere udekket tap		0	94 397
Overført til udekket tap		113 101	0
Sum overføringer		-113 101	94 397

 BankID Signing
Håkon Taule
2025-05-19

 BankID Signing
Ragnvald Arne Nææø
2025-05-19

 BankID Signing
Nils Klippenberg
2025-05-22

 BankID Signing
Bjarne Hareide
2025-05-23

 BankID Signing
Svein Erik Jørgensen
2025-05-23


 BankID Signing
Kjetil Storslet
2025-05-23

 BankID Signing
Margit Unander
2025-05-27



BALANSE			
SMART ENERGY NETWORK AS			
EIENDELER	Note	2024	
OMLØPSMIDLER			
FORDRINGER			
Kundefordringer		206 668	
Andre kortsiktige fordringer		57 151	
Sum fordringer		263 819	418 750
Bankinnskudd, kontanter o.l.		244 079	510 600
Sum omløpsmidler		507 898	929 350
Sum eiendeler		507 898	929 350

 BankID Signing
Håkon Taule
2025-05-19

 BankID Signing
Ragnvald Arne Næra
2025-05-19

 BankID Signing
Nils Klippenberg
2025-05-22

 BankID Signing
Bjarne Hareide
2025-05-23

 BankID Signing
Svein Erik Jørgensen
2025-05-23


 BankID Signing
Kjetil Storsel
2025-05-23

 BankID Signing
Margit Unander
2025-05-27



BALANSE			
SMART ENERGY NETWORK AS			
	Note	2024	
EGENKAPITAL OG GJELD			
EGENKAPITAL			
INNSKUTT EGENKAPITAL			
Aksjekapital	4	100 000	
Annen innskutt egenkapital		-9 070	
Sum innskutt egenkapital		90 930	90 930
OPPTJENT EGENKAPITAL			
Udekket tap		-265 148	-152 046
Sum opptjent egenkapital		-265 148	-152 046
Sum egenkapital	3	-174 218	-61 116
GJELD			
KORTSIKTIG GJELD			
Leverandørgjeld		46 186	5 417
Skyldig offentlige avgifter		0	21 747
Annen kortsiktig gjeld		635 930	963 302
Sum kortsiktig gjeld		682 116	990 466
Sum gjeld		682 116	990 466
Sum egenkapital og gjeld		507 898	929 350

 BankID Signing
Håkon Taule
2025-05-19

 BankID Signing
Ragnvald Arne Nærø
2025-05-19

 BankID Signing
Nils Klippenberg
2025-05-22

 BankID Signing
Bjarne Hareide
2025-05-23

 BankID Signing
Svein Erik Jørgensen
2025-05-23

 BankID Signing
Kjetil Storset
2025-05-23

 BankID Signing
Margit Unander
2025-05-27

Oslo, 22.05.2025
Styret i Smart Energy Network AS

Nils Klippenberg
styreleder

Håkon Taule
nestleder

Bjarne Hareide
styremedlem

Kjetil Storset
styremedlem

Margit Unander
styremedlem

Svein Erik Jørgensen
styremedlem

Ragnvald Arne Nærø
daglig leder



Regnskapsprinsipper

Årsregnskapet er satt opp i samsvar med regnskapsloven og NRS 8 - God regnskapsskikk fo

DRIFTSINNTEKTER

Tjenester inntektsføres etter hvert som de leveres.

SKATT

Skattekostnaden i resultatregnskapet omfatter både periodens betalbare skatt og endring
Utsatt skatt er beregnet med 22 % på grunnlag av de midlertidige forskjeller som eksistere
regnskapsmessige og skattemessige verdier, samt ligningsmessig underskudd til fremføring
av regnskapsåret. Skatteøkende og skattereduserende midlertidige forskjeller som reverserer eller kan
reverseres i samme periode er utlignet og nettoført.


KLASSIFISERING OG VURDERING AV OMLØPSMIDLER

Omløpsmidler og kortsiktig gjeld omfatter normalt poster som forfaller til betaling innen ett år etter
balansedagen, samt poster som knytter seg til varekretsløpet. Omløpsmidler vurderes til laveste verdi av
anskaffelseskost og virkelig verdi. Kortsiktig gjeld balanseføres til nominelt beløp på etableringstidspunktet.

FORDRINGER

Kundefordringer og andre fordringer oppføres til pålydende etter fradrag for avsetning til forventet tap.
Avsetning til tap gjøres på grunnlag av en individuell vurdering av de enkelte fordringene.

 BankID Signing
Håkon Taule
2025-05-19

 BankID Signing
Ragnvald Arne Næro
2025-05-19

 BankID Signing
Nils Klippenberg
2025-05-22

 BankID Signing
Bjarne Hareide
2025-05-23

 BankID Signing
Svein Erik Jørgensen
2025-05-23

 BankID Signing
Kjetil Storsel
2025-05-23


 BankID Signing
Margit Unander
2025-05-27



Note 1 Antall årsverk

Selskapet har i 2024 sysselsatt 0 årsverk.

 BankID Signing
Håkon Taule
2025-05-19

 BankID Signing
Ragnvald Arne Næra
2025-05-19

 BankID Signing
Nils Klippenberg
2025-05-22

 BankID Signing
Bjarne Hareide
2025-05-23

 BankID Signing
Svein Erik Jørgensen
2025-05-23

 BankID Signing
Kjetil Storsel
2025-05-23

 BankID Signing
Margit Unander
2025-05-27

Note 2 Skatt

Årets skattekostnad	2024	
Resultatført skatt på ordinært resultat:		
Betalbar skatt	0	0
Endring i utsatt skattefordel	0	0
Skattekostnad ordinært resultat	0	0
Skattepliktig inntekt:		
Resultat før skatt	-113 101	94 397
Permanente forskjeller	28 654	23 234
Endring i midlertidige forskjeller	-16 664	62 500
Anvendelse av fremførbart underskudd	0	-180 132
Skattepliktig inntekt	-101 112	0
Betalbar skatt i balansen:		
Betalbar skatt på årets resultat	0	0
Sum betalbar skatt i balansen	0	0

Skatteeffekten av midlertidige forskjeller og underskudd til fremføring som har gitt opphav til utsatt skatt og utsatte skattefordeler, spesifisert på typer av midlertidige forskjeller

	2024	2023	Endring
Fordringer	-45 836	-62 500	-16 664
Sum	-45 836	-62 500	-16 664
Akkumulert fremførbart underskudd	-117 633	-16 522	101 112
Inngår ikke i beregningen av utsatt skatt	163 469	79 022	-84 448
Utsatt skattefordel (22 %)	0	0	0

I henhold til God regnskapsskikk for små foretak balanseføres ikke utsatt skattefordel.

Note 3 Egenkapital

	Aksjekapital	Annen innskutt egenkapital	Udekket tap	Sum egenkapital
Pr. 31.12.2023	100 000	-9 070	- 152 046	-61 116
Årets resultat			-113 101	-113 101
Pr 31.12.2024	100 000	-9 070	-265 147	-174 217



Note 4 Aksjonærer

AKSJEKAPITALEN I SMART ENERGY NETWORK AS PR. 31.12 BESTÅR AV:


	Antall	Pålydende
Ordinære aksjer	100 000	1,0
Sum	100 000	

EIERSTRUKTUR


De største aksjonærene i % pr. 31.12 var:

	Ordinære	Eierandel	
BONA AS	50 000	50,0	
DIGILAB SCANDINAVIA AS	50 000	50,0	50,0
Totalt antall aksjer	100 000	100,0	100,0

 BankID Signing
Håkon Taule
2025-05-19

 BankID Signing
Ragnvald Arne Næra
2025-05-19

 BankID Signing
Nils Klippenberg
2025-05-22

 BankID Signing
Bjarne Hareide
2025-05-23

 BankID Signing
Svein Erik Jørgensen
2025-05-23

 BankID Signing
Kjetil Storslet
2025-05-23

 BankID Signing
Margit Unander
2025-05-27

Note 5 Fortsatt drift

Styret er kjent med at egenkapitalen i selskapet er tapt som følge av underskudd ved årsslutt. Underskuddet skyldes at flere medlemmer, også en av de finansielle partnere, har sagt opp medlemskapet. I tillegg gikk workshopen i Eindhoven med underskudd. Det er imidlertid ingen fare for selskapets forpliktelser da utbetaling til daglig leder stoppes om det er mindre enn NOK 400 000 i likvide midler tilgjengelig. Styret vil videreføre arbeidet med nye inntektsskapende tiltak både overfor potensielle medlemmer og strategiske partnere samt gjennom å intensivere innovasjonsarbeid. Styret konkluderer med at selskapet kan dekke sine forpliktelser, og at det derfor er grunnlag for fortsatt drift.