



ÅRSREGNSKAPET FOR REGNSKAPSÅRET 2020 - GENERELL INFORMASJON

Enheten

Organisasjonsnummer: 911 662 000
Organisasjonsform: Aksjeselskap
Foretaksnavn: FITJAR MEKANISKE VERKSTED AS
Forretningsadresse: Havnavegen 22
5419 FITJAR

Regnskapsår

Årsregnskapets periode: 01.01.2020 - 31.12.2020

Konsern

Morselskap i konsern: Nei

Regnskapsregler

Regler for små foretak benyttet: Nei
Benyttet ved utarbeidelsen av årsregnskapet til selskapet: Regnskapslovens alminnelige regler

Årsregnskapet fastsatt av kompetent organ

Bekreftet av representant for selskapet: Hrafn Thorsteinsson
Dato for fastsettelse av årsregnskapet: 08.06.2021

Grunnlag for avgivelse

År 2020: Årsregnskapet er elektronisk innlevert
År 2019: Tall er hentet fra elektronisk innlevert årsregnskap fra 2020

Det er ikke krav til at årsregnskapet m.v. som sendes til Regnskapsregisteret er undertegnet. Kontrollen på at dette er utført ligger hos revisor/enhetens øverste organ. Sikkerheten ivaretas ved at innsender har rolle/rettighet for innsending av årsregnskapet via Altinn, og ved at det bekreftes at årsregnskapet er fastsatt av kompetent organ.

Brønnøysundregistrene, 10.08.2022



Resultatregnskap

Beløp i: NOK	Note	2020	2019
RESULTATREKNESKAP			
Inntekter			
Salgsinntekt	4, 13, 16	628 542 629	1 005 143 288
Annen driftsinntekt		2 326 771	7 714 237
Sum inntekter		630 869 400	1 012 857 526
Kostnader			
Varekostnad		424 840 355	789 907 456
Lønnskostnad	14, 15	148 910 485	146 245 261
Avskrivning på varige driftsmidler	1	10 536 100	10 363 600
Annen driftskostnad	3, 14, 16	30 662 483	29 432 051
Sum kostnader		614 949 423	975 948 369
Driftsresultat		15 919 976	36 909 157
Finansinntekter og finanskostnader			
Resultat fra investering i datterselskap		5 713 415	
Anna renteinntekt	16	602 685	791 064
Agio		1 816 256	277 591
Annen finansinntekt	18	230 072	
Sum finansinntekter		8 362 427	1 068 655
Annan rentekostnad		7 406 534	3 925 356
		1 375 591	3 227 422
Annen finanskostnad	18	5 107 219	4 180 990
Sum finanskostnader		13 889 343	11 333 768
Netto finans		-5 526 916	-10 265 113
Ordinært resultat før skattekostnad		10 393 060	26 644 044
Skattekostnad på resultat	10	1 053 877	5 867 896
Ordinært resultat etter skattekostnad		9 339 183	20 776 148



Resultatregnskap

Beløp i: NOK	Note	2020	2019
Årsresultat		9 339 183	20 776 148
Årsresultat etter minoritetsinteresser		9 339 183	20 776 148
Totalresultat		9 339 183	20 776 148
Overføringer og disponeringar			
Ordinært utbytte	7, 8		
Tilleggsutbytte		7 984 000	
Overføring annen egenkapital		1 355 183	20 776 148
Sum overføringer og disponeringar		9 339 183	20 776 148



Balanse

Beløp i: NOK	Note	2020	2019
BALANSE - EIGEDELAR			
Anleggsmiddel			
Immaterielle egedelar			
Utsett skattefordel	10		
Varige driftsmiddel			
Bygninger	1, 11	24 591 135	24 946 332
Tomter	1, 11	257 000	821 285
Kaianlegg	1, 11	28 690 420	31 130 608
Driftsløsøre, inventar o.l	1, 11	42 128 077	42 090 537
Sum varige driftsmiddel		95 666 632	98 988 761
Finansielle anleggsmiddel			
Investeringar i dotterselskap			2 270 585
Investeringar i anna føretak i same konsern	17	12 504 500	12 504 500
Investeringar i aksjer og andeler		1 500	1 500
Andre langsiktige fordringer	7, 16		
Sum finansielle anleggsmiddel		12 506 000	14 776 585
Sum anleggsmiddel		108 172 632	113 765 346
Omløpsmiddel			
Varer			
Varer	2	74 613 189	17 612 452
Sum varer		74 613 189	17 612 452
Krav			
Kundefordringer	3, 7, 11	13 807 024	13 561 326
Prosjekter i arbeid	4, 11	645 380 198	629 413 139
Kortsiktige fordringer på selskap i samme konsern	7	355 238	4 214 305
Andre kortsiktige fordringer	5, 11	31 137 994	35 068 864
Sum krav		690 680 454	682 257 633
Bankinnskot, kontantar og liknande			
Bankinnskudd,kontanter o.l	6	20 994 708	39 357 654



Balanse

Beløp i: NOK	Note	2020	2019
Sum bankinnskott, kontantar og liknande		20 994 708	39 357 654
Sum omløpsmiddel		786 288 351	739 227 739
SUM EIGEDELAR		894 460 982	852 993 085

BALANSE - EIGENKAPITAL OG GJELD

Eigenkapital

Innskoten eigenkapital

Aksjekapital 200 a' 30 000	9	5 670 000	6 000 000
Behaldning av egne aksjar	8	2 133 457	2 133 457
Sum innskoten eigenkapital		7 803 457	8 133 457

Opptent eigenkapital

Annen egenkapital		87 195 925	86 104 267
Sum opptent eigenkapital		87 195 925	86 104 267

Sum eigenkapital	8	94 999 382	94 237 724
-------------------------	---	-------------------	-------------------

Gjeld

Langsiktig gjeld

Pensjonsplikter	15		
Utsett skatt	10	5 825 396	4 771 519
Sum avsetjingar for plikter		5 825 396	4 771 519

Anna langsiktig gjeld

Gjeld til kredittinstitusjonar	11	8 985 596	14 191 610
Sum anna langsiktig gjeld		8 985 596	14 191 610

Sum langsiktig gjeld		14 810 992	18 963 129
-----------------------------	--	-------------------	-------------------

Kortsiktig gjeld

Konvertible lån	11	109 211 831	12 188 112
Sertifikatlån	11	375 222 468	198 094 706
1. års avdrag langsiktig gjeld	11	5 429 214	5 497 164
Forskudd fra kunder	4	213 800 001	388 142 751
Leverandørgjeld	7	51 643 063	83 534 923



Balanse

Beløp i: NOK	Note	2020	2019
Betalbar skatt	10		
Skyldige offentlige avgifter		6 788 223	5 904 118
Utbytte	7, 8		
Annen kortsiktig gjeld	12	22 526 569	46 430 460
Gjeld til selskap i samme konsern		29 240	
Sum kortsiktig gjeld		784 650 608	739 792 233
Sum gjeld		799 461 600	758 755 362
SUM EIGENKAPITAL OG GJELD		894 460 982	852 993 086



STYRETS ÅRSBERETNING

2020

FITJAR MEKANISKE VERKSTED AS

VIRKSOMHETENS ART

Fitjar Mekaniske Verksted AS (FMV) sin hovedvirksomhet er design, skrogbygging, utrustning av nybygg samt ombygging og reparasjoner av skip og mindre fartøy. FMV har hovedkontor i Fitjar kommune og selskapet driver brorparten av sin virksomhet på Fitjar. FMV er eid av Laco AS.

ÅRETS VIRKSOMHET

Aktivitetsnivået på nybygg har vært godt gjennom år 2020, men driften har vært særlig krevende grunnet Covid-19. Leveranser til havbruk var på et lavere nivå enn i 2019. På Service var aktiviteten noe lavere enn i 2019. Når det gjelder designutvikling/markedsarbeid har det vært stor aktivitet, men konkurransen om nye oppdrag er hard.

Selskapet har gjennom året 2020 levert fire nybygg, hvorav tre prosessfartøy av HFVM-design og ett spesialfartøy til Kystverket. I tillegg hadde FMV fem skip under bygging pr. 31.12.2020. Ett av disse fem skipene som var under bygging er et brønn-/bløggfartøy av HFVM-design som ble levert 04.01.2021. De øvrige fire skipene er tre prosessfartøy av HFVM-design og ett fiskefartøy. Alle skipene er planlagt levert i 2021.

ARBEIDSMILJØ OG PERSONALE

FMV hadde totalt 132 fast ansatte per 31.12.20. Verftet hadde ved utgangen av året to lærlinger. I år 2020 fikk en lærling fagbrev. Selskapet planlegger å ta inn flere lærlinger høsten 2021.

Sykkefraværet i bedriften var totalt 3,08 % mot 3,7 % i 2019. Sykkefraværet fordeler seg med 2,00 % innenfor korttidsfravær og med 1,08 % innenfor langtidsfravær. I tillegg har verftet som følge av krav om karantene i tilknytning til Covid-19 hatt karantenefravær på 3,14 %.

I oktober 2020 skjedde det en ulykke med den verst tenkelige utgang for en av våre medarbeidere. Våre tanker går til de etterlatte. Det har ikke vært andre alvorlige HMS-hendelser på verftets område i 2020. Selskapet samarbeider med aktuelle offentlige instanser for å kartlegge hendelsesforløpet. Virksomheten har satt i verk tiltak og prosesser for ytterligere styrking av HMS-arbeidet ved verftet.

Arbeidsmiljøet vurderes som godt.

Styret vil benytte anledningen til å takke de ansatte for god innsats gjennom året.

LIKESTILLING

Selskapets styre består av tre menn. Ledergruppen har i 2020 bestått av ni menn. FMV har totalt tyve kvinner fast ansatt, det utgjør 15,15 % av arbeidsstokken. Selskapet ser gjerne at flere kvinner satser på en karriere innenfor verftsbransjen, men det viser seg utfordrende å rekruttere kvinner. Selskapet diskriminerer ikke ansatte, men sikrer like muligheter og rettigheter uavhengig av kjønn, alder, religion og etnisk tilhørighet.

MILJØ

Bedriften oppfyller de krav myndighetene stiller til HMS og påvirkning av ytre miljø. Selskapet påvirker ikke det ytre miljø utover det som er normalt i bransjen.



FORSKNINGS- OG UTVIKLINGSAKTIVITETER

FMV har også gjennom år 2020 lagt ned et betydelig utviklingsarbeid innen skipsdesign. Det har ikke foregått forsknings- og utviklingsarbeid knyttet til offentlige forskningsmiljø, men en rekke nye design er utviklet/videreutviklet i samarbeid med Heimli AS, herunder design og utrustning for prosessbåter til havbruksnæringen.

FORTSATT DRIFT

Regnskapet er avlagt under forutsetning om fortsatt drift. Styret vurderer med bakgrunn i ordresreserve, driftshistorikk og estimater at forutsetningen om fortsatt drift er korrekt. Selskapet er, etter ledelsen og styrets oppfatning, tilfredsstillende finansiert. Selskapets arbeidskapital var positiv ved årsskiftet.

Selskapets egenkapital er NOK 94.999.382 per 31.12.20. Selskapets totalkapital er på NOK 894.460.982 og har derved en egenkapitalandel på 10,62 % per 31.12.20. mot tilsvarende egenkapital NOK 94.237.724 (11,05 %) per 31.12.19.

RESULTAT, INVESTERINGER, FINANSIERING OG LIKVIDITET

Omsetningen i år 2020 ble MNOK 630,9 mot MNOK 1.012,9 i år 2019. Driftsresultatet ble positivt med MNOK 15,9 mot MNOK 36,9 i år 2019. Resultat før skatt ble positivt med MNOK 10,4 mot MNOK 26,6 i år 2019.

De samlede investeringene i FMV utgjorde i år 2020 i størrelsesorden MNOK 7,8. Selskapet solgte sin tomt i Årskog i 2020.

Selskapets kontantstrøm fra operasjonelle aktiviteter var MNOK - 279,5.

Selskapets kredittisiko er i hovedsak knyttet til kundenes økonomiske evne til å oppfylle sine forpliktelser. Fordringer per 31.12.2020 er vurdert og det er ikke gjort avsetninger for fremtidige tap.

Selskapets risiko er i stor grad påvirket av utviklingen i pågående prosjekter og reflekterer normal risiko i tilknytning til denne type virksomhet. Gjennom HFVM-design og noe komplett bygging i Norge er risikoen i nybyggingsprosjekt noe redusert, men usikkerheten og risikoen er fortsatt høy. Selskapet har tilfredsstillende likviditet og finansiering.

Tre av de fem skipene som var under bygging per 31.12.20 bygges komplett i Norge. I de øvrige prosjektene bygges skroget hos internasjonal underleverandør, mens skipene utrustes i Norge.

ÅRSRESULTAT OG DISPONERINGER

Årets overskudd ble NOK 9.339.183. Det er utdelt et såkalt tilleggsutbytte i 2020 på NOK 7.984.000. De resterende NOK 1.355.183 foreslås overført til annen egenkapital.

UTSIKTENE FREMMER

I 2020 har selskapet inngått to kontrakter om bygging av skip. Dagens ordresreserve gir verftet god aktivitet til høsten 2021.




Aktivitetsnivået inneværende år forventes å bli på nivå med, eller noe lavere enn i år 2020. Den harde konkurransen om nye oppdrag vil, sammen med skjærpede kundekrav og FMV sine krav til stadig bedring i egne prestasjoner, kreve god prosjektgjennomføring. Det er derfor viktig at FMV fortsatt videreutvikler sin organisasjon, både innen nybygg og service/ombygging, i takt med økende aktivitet og kompleksitet i prosjektene. Verftets infrastruktur er godt utviklet de senere år og bidrar positivt til FMV sin gjennomføringsevne og konkurransekraft. Service-segmentet forventes å skape stadig mer aktivitet ved FMV.



Det forventes hardere konkurranse innen nybygg i tiden framover. Verftets ordrehorisont strekker seg til høsten 2021, noe som krever at verftet må sikre seg kontrakter innen nybygging, og/eller ombygging, for å opprettholde et stabilt aktivitetsnivå fra fjerde kvartal og inn i 2022. HFMV-design er en viktig konkurransefaktor for verftet.

Usikkerheten knyttet til fremtidige resultater er større enn det vi regner som normalt. Pandemien, forårsaket av Covid-19, har gjort det vanskeligere å drive og har påført verftet betydelige kostnader. Utfordringer med Covid-19 strekker seg videre inn i 2021. Med bakgrunn i usikkerheten knyttet til varigheten av pandemien, gjennomførte leveranser og selskapets ordreserverve forventes det i dag at resultatet for inneværende år blir på nivå med, eller noe svakere, enn fjorårets resultat.

Fitjar, 01.06.2021.

			
Helge Møgster Styrets leder	Helge Singelstad Styremedlem	Odd-Bjørn Troland Styremedlem	Hugo Strand Daglig leder

**FITJAR MEKANISKE VERKSTED AS**

Resultatregnskap

DRIFTSINNTEKTER	Note	2020	2019
Salgsinntekt	4, 13, 16	628 542 629	1 005 143 288
Annen driftsinntekt		2 326 771	7 714 237
SUM DRIFTSINNTEKTER		630 869 400	1 012 857 526
DRIFTSKOSTNADER			
Varekostnad		424 840 355	789 907 456
Lønnskostnad	14, 15	148 910 485	146 245 261
Avskrivning på varige driftsmidler	1	10 536 100	10 363 600
Annen driftskostnad	3, 14, 16	30 662 483	29 432 051
SUM DRIFTSKOSTNADER		614 949 423	975 948 369
DRIFTSRESULTAT		15 919 976	36 909 157
FINANSINNTEKTER OG FINANSKOSTNADER			
Resultat fra investering i datterselskap		5 713 415	0
Annen renteinntekt	16	602 685	791 064
Agio		1 816 256	277 591
Annen finansinntekt	18	230 072	0
Annen rentekostnad		7 406 534	3 925 356
Disagio		1 375 591	3 227 422
Annen finanskostnad	18	5 107 219	4 180 990
RESULTAT AV FINANSPOSTER		-5 526 916	-10 265 113
RESULTAT FØR SKATTEKOSTNAD		10 393 060	26 644 044
Skattekostnad på resultat	10	1 053 877	5 867 896
ÅRETS RESULTAT		9 339 183	20 776 148
OVERFØRINGER			
Tilleggsutbytte		7 984 000	0
Overføring annen egenkapital		1 355 183	20 776 148
SUM OVERFØRT		9 339 183	20 776 148



FITJAR MEKANISKE VERKSTED AS			
Balanse			
EIENDELER		2020	2019
VARIGE DRIFTSMIDLER			
Bygninger	1, 11	24 591 135	24 946 332
Tomter	1, 11	257 000	821 285
Kaianlegg	1, 11	28 690 420	31 130 608
Driftsløsøre, inventar o.l	1, 11	42 128 077	42 090 537
SUM VARIGE DRIFTSMIDLER		<u>95 666 632</u>	<u>98 988 761</u>
FINANSIELLE DRIFTSMIDLER			
Investeringer i datterselskap		0	2 270 585
Investeringer i tilknyttet selskap	17	12 504 500	12 504 500
Investeringer i aksjer og andeler		1 500	1 500
SUM FINANSIELLE DRIFTSMIDLER		<u>12 506 000</u>	<u>14 776 585</u>
SUM ANLEGGSMIDLER		<u>108 172 632</u>	<u>113 765 346</u>
OMLØPSMIDLER			
Varer	2	74 613 189	17 612 452
FORDRINGER			
Kundefordringer	3, 7, 11	13 807 024	13 561 326
Prosjekter i arbeid	4, 11	645 380 198	629 413 139
Kortsiktige fordringer på selskap i samme konsern	7	355 238	4 214 305
Andre kortsiktige fordringer	5, 11	31 137 994	35 068 864
Sum fordringer		<u>690 680 454</u>	<u>682 257 633</u>
Bankinnskudd, kontanter o.l	6	20 994 708	39 357 654
SUM OMLØPSMIDLER		<u>786 288 351</u>	<u>739 227 739</u>
SUM EIENDELER		<u>894 460 982</u>	<u>852 993 085</u>

**FITJAR MEKANISKE VERKSTED AS**

Balanse

EGENKAPITAL OG GJELD		2020	2019
INNSKUTT EGENKAPITAL			
Aksjekapital 200 a' 30 000	9	5 670 000	6 000 000
Annen innskutt egenkapital	8	2 133 457	2 133 457
SUM INNSKUTT EGENKAPITAL		7 803 457	8 133 457
OPPTJENT EGENKAPITAL			
Annen egenkapital		87 195 925	86 104 267
SUM EGENKAPITAL	8	94 999 382	94 237 724
GJELD			
AVSETNING FOR FORPLIKTELSER			
Utsatt skatt	10	5 825 396	4 771 519
SUM AVSETNING FOR FORPLIKTELSER		5 825 396	4 771 519
ANNEN LANGSIKTIG GJELD			
Leasinggjeld	11	8 985 596	14 191 610
KORTSIKTIG GJELD			
Kassekreditt	11	109 211 831	12 188 112
Byggelån	13	375 222 468	198 094 706
1. ars avdrag langsiktig gjeld	11	5 429 214	5 497 164
Leverandørgjeld	7	51 643 063	83 534 923
Skyldige offentlige avgifter		6 788 223	5 904 118
Forskudd fra kunder	4	213 800 001	388 142 751
Annen kortsiktig gjeld	12	22 526 569	46 430 460
Gjeld til selskap i samme konsern		29 240	0
SUM KORTSIKTIG GJELD		784 650 608	739 792 233
SUM GJELD		799 461 600	758 755 361
SUM EGENKAPITAL OG GJELD		894 460 982	852 993 085

Fitjar, 01.06.2021

Styret i FITJAR MEKANISKE VERKSTED AS

Helge Arvid Møgster
Styreleder

Helge Singelstad
Styremedlem

Odd-Bjørn Troland
Styremedlem

Hugo Mikal Strand
Daglig leder



Fitjar Mekaniske Verksted AS

Kontantstrømoppstilling

Kontantstrømmer fra operasjonelle aktiviteter	Note	2020	2019
Resultat før skattekostnad		10 393 060	26 644 044
Betalt skatt i året	10	0	0
Gevinst (-) / tap ved salg av anleggsmidler		0	78 653
Gevinst (-) / tap ved salg av aksjer i datterselskap		-5 713 415	0
Ordinære avskrivninger	1	10 536 100	10 383 600
Endring i varelager	2	-57 000 737	-9 591 395
Endring varer i arbeid/forskudd fra kunde		-190 309 809	-185 542 214
Endring i kundefordringer	3	-245 698	46 038 482
Endring i leverandørgjeld		-31 891 860	44 926 129
Endring i andre tidsavgrensningsposter		-15 268 558	45 791 347
Netto kontantstrøm fra operasjonelle aktiviteter		-279 500 917	-21 291 354
Kontantstrømmer fra investeringsaktiviteter	Note		
Utbetaling ved kjøp av varige driftsmidler	1	-7 778 256	-4 830 110
Innbetalinger ved salg av varige driftsmidler	1	564 285	443 747
Utbetalinger på andre lånefordringer (korts./langs)		0	0
Innbetalinger ved investering i datterselskap	17	7 984 000	0
Utbetaling ved investering i aksjer og andeler		0	0
Netto kontantstrøm fra investeringsaktiviteter		770 029	-4 386 363
Kontantstrømmer fra finansieringsaktiviteter	Note		
Endring kassekreditt		97 023 719	
Utbetaling av kapital / fisjon		-593 525	
Utbetaling av utbytte/tilleggsutbytte		-7 984 000	
Opptak av ny langsiktig gjeld	11	279 000	0
Utbetaling ved nedbetaling av langsiktig gjeld	11	-5 485 014	-6 667 584
Opptak av ny kortsiktig gjeld		177 127 762	210 282 818
Utbetaling ved nedbetaling av kortsiktig gjeld		0	-142 810 484
Netto kontantstrøm fra finansieringsaktiviteter		280 367 942	60 904 750
Netto endring i kontanter og kontantekvivalenter	Note	-18 362 946	35 227 033
Beholdning kontanter IB	6	39 357 654	4 130 621
Beholdning av kontanter UB	6	20 994 708	39 357 654
Spesifikasjon av kontantbeholdningen ved periodens slutt			
Bankinnskudd, kontanter og lignende		20 994 708	39 357 654
Ubenyttet trekk på kassekreditten	11	5 788 169	2 811 888



Fijer Mekaniske Verktøed AS

Noter til regnskapet for 2020

Regnskapsprinsipper

Årsregnskapet er satt opp i samsvar med regnskapsloven og god regnskapskikk.

Salgskontakter

Inntektføring ved langsiktige leveringskontrakter og servicearbeid skjer etter løpende oppfølging (se nærmere om anleggskontrakter under). Andelen av salgskontakter som knytter seg til fremtidige serviceytelser balanseføres som opplyst inntekt ved salget, og inntektføres deretter i takt med levering av ystelsene.

Klassifisering og vurdering av balanseposter

Endelser bestemt til varig eie eller bruk er klassifisert som anleggsmidler. Endelser som er skaffet ved et kjøp er klassifisert som omløpsmidler. Fordringer klassifiseres som omløpsmidler hvis de skal tilbakebetales i løpet av ett år etter utbetalingsdato. For gjeld er analoge kriterier lagt til grunn.

Omløpsmidler vurderes til laveste av anskaffelseskost og virkelig verdi. Kortsiktig gjeld balanseføres til nominelt beløp på etableringsdato.

Anleggsmidler vurderes til anskaffelseskost. Varige anleggsmidler som forringes i verdi avskrives lineært over forventet økonomisk levetid. Anleggsmidlene reduseres til virkelig verdi ved verdifall som ikke forventes å være forbigående. Nedskrivningen reverseres i den utstrøking grunnlaget for nedskrivningen ikke lenger er tilstede.

Langsiktig gjeld i norske kroner med usikkert av andre avsetninger balanseføres til nominelt beløp på etableringsdato.

Varige driftsmidler

Varige driftsmidler balanseføres og avskrives lineært over driftsmidlets forventede levetid dersom de har antatt levetid over 3 år og har en kostpris som overstiger kr 15.000. Verdiforhold av driftsmidler kostnadsføres løpende under driftskostnader. Påkostninger eller forbedringer tillegges driftsmidlets kostpris og avskrives i takt med driftsmidlet. Skattelettet vedlikehold og påkostning/forbedring regnes i forhold til driftsmidlets stand ved kjøp av driftsmidlet.

Leasing

Leasing klassifiseres som finansiell eller operasjonell i samsvar med avtalters reelle innhold. Driftsmidler som leies på betingelser som i det vesentlige overfører økonomiske rettigheter og forpliktelser til selskapet (finansiell leasing) aktiviseres som driftsmidler, og medtas samtidig som forpliktelse under rentebærende gjeld. Derslter avskrives i samsvar med prinsippene for regensdte driftsmidler, og forpliktelser reduseres med betalt leie eller fradrag for beregnet rentekostnad. Operasjonell leasing kostnadsføres løpende, og klassifiseres som ordinær driftskostnad.

Investeringer i andre selskaper

Med unntak for kjøpskøpe investeringer i barneferie akkjer, finnas kostnaden som prinsipp for investeringer i andre selskaper. Koalpsien økes når midler tilføres ved kapitalutvidelse, eller når det ges konsernbidrag til datterelskaper. Motbte utdelinger resultatføres i utgangspunktet som inntekt. Likvidinger som overstiger andel av opplyst egenkapital eller kjøpet føres som reduksjon av anskaffelseskost. Utbyttekonsernbidrag fra datterselskap regnskapsføres del samme år som datterselskapsutbytte betales. Utbytte fra andre selskaper regnskapsføres som finansinntekt når det er vedtatt.

Varebeholdninger

Lager av innkjøpte varer er verdsett til laveste av anskaffelseskost eller FIFO-prinsippet og virkelig verdi. Det foretas nedskrivning for påregnelig ukurans.

Anleggskontrakter

Arbeid under utførelse knyttet til bestillingkontrakter med lang leveringstid vurderes etter løpende avregnings metode. Dette innebærer at man resultatfører opparbeidet andel av forventet slutresultat, basert på fullføringsgrad. Fullføringsgrad måles i andel av påkjøpte kostnader i forhold til estimerte totale kostnader i prosjektet. For prosjekter som forventes å gi tap, er hele det forventede tapet kostnadsført umiddelbart.

Fordringer

Kundefordringer og andre fordringer er opplyst i balansen til pålydende eller fradrag for avsetning til forventet tap. Avsetning til tap gjøres på grunnlag av individuelle vurderinger av de enkelte fordringene. I tillegg gjøres det for øvrige kundefordringer en spesiell avsetning for å dekke antatt tap.

Pensjoner

Ved pensjonsplaner betaler selskapet pensjonsmidler til et forsikringselskap. Selskapet har ingen ytterligere betalingsforpliktelser eller et ansvar for pensjonene er betalt. Innskuddene regnskapsføres som lønskostnad. Eventuelle pensjonsforpliktelser innskudd balanseføres som gjeld (pensjonsskatt) i den grad innskuddet kan refunderes eller redusere framtidige innbetalinger.

Garantiansvar

Forventede utgifter til fremtidige garantibetaler knyttet til salg/avsluttede prosjekter er kostnadsført, og ført som avsetning i balansen.

Valuta

Pengeposter i utenlandsk valuta er vurdert etter kursen ved regnskapsårets slutt. Transaksjoner i utenlandsk valuta omregnes til kursen på transaksjonsdato. Valutavikingsposter og valutatap relatert til kjøp og salg i utenlandsk valuta er klassifisert som finansinntekt eller finanskostnad i resultatregnskapet.

Skatt

Skattekostnaden i resultatregnskapet omfatter både periodens bestemte skatt og endring i utslutt skatt. Utslutt skatt er beregnet med 22% på grunnlag av de midlertidige forskjeller som oppstår mellom regnskapsmessige og skattemessige verdier, samt eventuelt ligningsmessig underskudd til framføring ved utgangen av regnskapsåret. Skatteøkende og skattereduserende midlertidige forskjeller som reverserer eller kan reversere i samme periode er utslutt. Utslutt skatt regnskapsføres til nominelt beløp.



Firjar Mekaniske Verksted AS

Noter til regnskapet for 2020

Kontantstrømsoppstilling

Kontantstrømsoppstillingen er utarbeidet etter den indirekte metoden. Ved bruk av den indirekte metoden rapporteres kontantstrømmene brutto fra investerings- og finansieringsaktiviteter, mens det regnskapsmessige resultat justeres mot netto kontantstrøm fra operasjonelle aktiviteter. Kontanter og kontantekvivalenter omfatter kontanter, bankinnskudd og andre korttidsige, likvide plasseringer som umiddelbart og med uvesentlig kursrisiko kan konverteres til kjente kontantbeløp og med forfallsdato kortere enn tre måneder fra anskaffelsestidspunktet.



Fitjar Mekaniske Verksted AS

Noter til regnskapet for 2020

Note 1 Varige driftsmidler

	Bygninger	Tomter	Kalanlegg	Driftstøre og inventar	Sum varige driftsmidler
Anskaffelseskost 01.01.	34 691 962	821 285	44 818 828	59 263 414	139 595 488
Tilgang	2 826 702	-	18 012	4 933 542	7 778 256
Avgang	-	564 285	-	-	-
Anskaffelseskost 31.12.	37 518 663	257 000	44 836 840	64 196 956	147 373 744
Akkumulerte avskrivninger 31.12.	12 927 530	-	16 146 419	22 068 878	51 142 827
Balansført verdi 31.12.	24 591 134	257 000	28 690 420	42 128 078	96 666 632
Hvorav finansiell leasing			5 907 650	26 856 179	
Årets avskrivninger	3 181 900	-	2 458 200	4 896 000	10 536 100
Forventet økonomisk levetid	0-20 år	Tomt	0-20 år	3-10 år	
Avskrivningsplan	Lineær	ingen	Lineær	Lineær	

Note 2 Varebeholdninger

	2020	2019
Råvarer til anskaffelseskost 31.12.	6 081 794	6 264 818
Varer i arbeid 31.12.	66 531 395	11 347 634
Nedskrivning for ukurans 31.12.	0	0
Sum bokført verdi av varelager 31.12.	74 613 189	17 612 452

Note 3 Kundefordringer

	2020	2019
Kundefordringer til pålydende 31.12.	13 807 024	13 561 326
Delkrederavsetning 31.12.	0	0
Årets konstaterte tap på fordringer	94 208	31 964
Tap på fordringer	94 208	31 964

Note 4 Anleggskontrakter

	2020	2019
Balansførte verdier vedrørende prosjekter		
Forskuddsbetalinger fra kunder	-213 800 001	-388 142 751
Regnskapsmessig akkumulert kost 31.12.	602 390 198	588 813 612
Oppjent akkumulert bidrag / tap pr 31.12.	43 000 000	40 599 527
Balansført verdi UB	431 590 197	241 270 388
Oppjente inntekter	645 380 198	629 413 139
Forskuddsbetalinger fra kunder	-213 800 001	-388 142 751
Balansført verdi UB	431 590 197	241 270 388



Fitjar Mekaniske Verksted AS

Noter til regnskapet for 2020

Note 5 Andre kortsiktige fordringer

	2020	2019
Forskuddsbetalte kostnader/påløpne inntekter	1 379 247	15 712
Påløpt, ikke fakturerte inntekter	13 481 181	11 740 087
Til gode offentlige avgifter	10 138 566	15 182 572
Kortsiktig lån ansatte	14 000	5 482
Kortsiktig lån kunder	6 125 000	8 125 000
Andre kortsiktige fordringer 31.12.	31 137 995	35 068 864

Note 6 Bundne midler

	2020	2019
Bundne skatletekksmidler pr. 31.12. utgjør	3 208 648	2 788 481
Andre bundne betalingsmidler pr 31.12. utgjør	15 492 930	35 919 794



Filjar Mekaniske Verksted AS

Noter til regnskapet for 2020

Note 7 Mellomværende med selskap i samme konsern

	2020	2019
Kundefordringer	4 341 065	6 559 340
Leverandørgjeld	885 788	305 138
Fordring på selskap i samme konsern	-	4 214 304

Note 8 Egenkapital

Årets endring i egenkapital	Aksjekap.	Annen innskutt EK	Overkurs	Annen EK	Sum
Egenkapital 01.01	6 000 000	2 133 467	-	88 104 286	94 237 724
Fisjon	-330 000	-	-	-263 525	-593 525
Årets resultat	-	-	-	9 339 183	9 339 183
Tilleggsutbytte	-	-	-	-7 884 000	-7 884 000
Egenkapital 31.12.	5 670 000	2 133 467	-	87 186 924	94 999 382

Note 9 Aksjekapital og aksjonærinformasjon

Aksjonæroversikt 31.12.

	Eierandel	Stemmesandel
Laco AS - 200 aksjer pålydende 28 350,-	100 %	100 %
Totalt	100 %	100 %

Selskapet inngår i konsernregnskapet til Laco AS. Laco AS har forretningskontor i Allabygget, 5392 Storebo.



Fijar Mekaniske Verksted AS

Noter til regnskapet for 2020

Note 10 Skatt

Beregning av utsatt skatt/utsatt skattefordel

Midlertidige forskjeller	2020	2019	Endring
Anleggsmidler	-2 680 198	-686 719	1 993 479
Fordringer	-	-	-
Gevinst og tapkonto	-28 357	-35 446	-7 089
Avsetninger mv	-2 044 000	-4 047 190	-2 003 190
Balansførte leieavtaler	3 482 416	2 402 932	-1 079 484
Anleggskontrakter	43 000 000	40 599 527	-2 400 473
Netto midlertidige forskjeller	41 729 861	38 233 104	3 496 757
Underskudd til fremføring	-15 250 787	-16 544 383	-1 293 596
Grunnlag for utsatt skatt/skattefordel	26 479 074	21 688 721	4 790 353
(22%) utsatt skatt / skattefordel	5 825 396	4 771 519	1 053 878
Utsatt skatt/ skattefordel i balansen	5 825 396	4 771 519	1 053 878

Grunnlag for skattekostnad, endring i utsatt skatt og betaler skatt

	2020	2019
Resultat før skatt	10 393 080	26 644 044
Permanente forskjeller	-5 602 706	28 211
Grunnlag for årets skattekostnad	4 790 374	26 672 255
Endring i midlertidige resultatforskjeller	-3 486 767	-24 383 480
Grunnlag for betalbar skatt i resultatregnskapet	1 293 597	2 288 785
+/- Motat/avgitt konsernbidrag	-	-
Fremførbart skattemessig underskudd	-1 293 597	-2 288 785
Skattepliktig inntekt (grunnlag for betalbar skatt i balansen)	-	-

Fordeling av skattekostnaden

Betalbar skatt på årets resultat	-	-
For mye, for lite avsatt i fjor	-	-
Sum betalbar skatt	-	-
Endring i utsatt skatt/skattefordel	1 053 878	5 867 896
Endring i utsatt skatt/skattefordel som følge av endret skattesats	-	-
Skattekostnad	1 053 878	5 867 896

Avstemning av årets skattekostnad

Regnskapsmessig resultat før skattekostnad	10 393 060	26 644 044
Beregnet skatt 22%	2 286 473	5 861 690
Skattekostnad i resultatregnskapet	1 053 878	5 867 896
Differanse	-1 232 596	6 206

Differansen består av følgende:

22 %/23% av permanente forskjeller	-1 232 595	6 206
Endring i utsatt skatt/skattefordel som følge av endret skattesats	-	-
Sum forklart differanse	-1 232 595	6 206

Betalbar skatt i balansen

	2020	2019
Betalbar skatt i skattekostnaden	-	-
Skattevirkning av konsernbidrag	-	-
Betalbar skatt i balansen	-	-



Fijer Mekaniske Verksted AS

Noter til regnskapet for 2020

Note 11 Rentebærende gjeld

Langsiktig rentebærende gjeld	2020	2019					
Finansiell leasinggjeld	14 414 810	19 688 774					
1. års avdrag	-5 429 214	-5 497 184					
Sum langsiktig rentebærende gjeld 31.12.	8 985 596	14 191 590					
Kortsiktig rentebærende gjeld							
Byggelån	375 222 468	188 094 706					
Sum kortsiktig rentebærende gjeld 31.12.	375 222 468	188 094 706					
Sum rentebærende gjeld 31.12.	389 637 278	217 783 480					
Gjeld sikret ved pant	2020	2019					
Finansiell leasinggjeld	14 414 810	19 688 774					
Byggelån	375 222 468	188 094 706					
Sum gjeld sikret ved pant 31.12.	389 637 278	217 783 480					
Balansført verdi av pantsatte eiendeler							
Varegjeirsmidler	95 968 632	88 988 781					
Andre fordringer	31 137 894	35 068 864					
Varer	74 613 189	17 612 452					
Prosjekter i arbeid	645 380 188	629 413 139					
Kortsiktige fordringer på selskap i samme konsern	355 238	4 214 305					
Kundefordringer	13 807 024	13 961 326					
Sum 31.12.	880 980 275	784 644 842					
Innvilget kredittfasiliteter							
Ramme på kassekreditt	115 000 000	16 000 000					
Ramme på byggelån	615 000 000	486 200 000					
Ramme på garantier	0	0					
Sum	730 000 000	483 200 000					
Pr 31.12. var følgende beløp benyttet							
Kassekreditt	109 211 831	12 188 112					
Byggelån	375 222 468	188 094 706					
Garantier	25 805 430	103 619 794					
Sum	610 239 729	313 902 612					
Fortalestruktur for langsiktig gjeld	2021	2022	2023	2024	2025	Etter 2025	
Finansiell leasinggjeld	14 414 810	5 429 214	3 886 492	1 505 551	1 426 884	1 371 084	685 585



FRjar Mekaniske Verksted AS

Noter til regnskapet for 2020

Note 12 Annen kortsiktig gjeld

Annen kortsiktig gjeld består av:	2020	2019
Lønn og lønnsrelaterte avsetninger	13 728 000	14 748 833
Pålepte kostnader vedrørende anleggskontrakter	8 539 000	30 013 343
Andre avsetninger for pålepte kostnader	269 569	1 668 484
Annen kortsiktig gjeld 31.12.	22 528 569	46 430 460

Note 13 Salgsinntekter

Fordeling på virksomhetsområder	2020	2019
Service	63 864 973	64 030 628
Håndbruk nybygg	-	15 730 340
Nybygg	564 657 656	925 362 121
Sum	628 542 629	1 005 143 289
Geografisk fordeling	2020	2019
Norge	628 542 629	1 005 143 289
Sum	628 542 629	1 005 143 289

Note 14 Lønnskostnader, antall ansatte, godtgjørelser, løn til ansatte mm.

Lønnskostnader	2020	2019
Lønninger	77 082 145	70 145 676
Aktivisering egne timer	-673 650	0
Arbeidsgiveravgift	11 184 570	10 272 666
Beregnete pensjonskostnader inkl. AFP	4 352 422	3 320 281
Andre ytelser	828 208	3 445 502
Innlent arbeidskraft	56 135 792	59 058 237
Sum	148 810 485	146 245 281

Gjennomsnittlig antall ansatte i løpet av regnskapsåret

2020	140	128
------	-----	-----

Ytelser til ledende personer	2020	2019
Daglig leder	Daglig leder	Daglig leder
Lønn	1 681 218	1 619 680
Annen godtgjørelse inkl. bonus og pensjon	1 009 448	35 161

Daglig leder har, basert på mål sett av styret, en egen bonusordning. Basert på resultatene ble det utbetalt en bonus på kr 1 000 000 i 2020.

Det er ikke gitt løn/sikkerhetsstilfælde til daglig leder, styreformann eller andre nærstående parter.

Det er ikke utbetalt godtgjørelse til styrets medlemmer i løpet av regnskapsåret

Selskapet har ingen forpliktelser ved opphør av ansettelsesforhold og verv for hhv. daglig leder og styrets leder.

Revisor	2020	2019
Revisjon ex. mva	236 440	348 711
Bistand i forbindelse med skatt	0	0
Andre tjenester ex. mva	50 000	50 000
	286 440	399 711



Fijær Mekaniske Verksted AS

Noter til regnskapet for 2020

Note 15 Pensjoner

Selskapet har en innskuddsbasert pensjonsordning som omfatter alle ansatte. Samtlige ansatte er med i en kollektiv pensjonsordning etter Lov om foretakspensjon.

Selskapet har også en avtalefestet førtidspensjonsordning (AFP). AFP-ordningen, som gjelder fra og med 1. januar 2011 er å anse som en ytelsesbasert flerforetaksordning, men regnskapsføres som en innskuddsordning frem til det foreligger pålitelig og tilstrekkelig informasjon slik at konsernet kan regnskapsføre sin proporsjonale andel av pensjonskostnad, pensjonsforpliktelse og pensjonsmidler i ordningen. Selskapets forpliktelser er dermed ikke balanseført som gjeld.

Selskapets pensjonsordninger tilfredstiller kravene i lov om obligatorisk tjenestepensjon.

Selskapets pensjonskostnader for 2020 utgjør kr 4 352 422.



Fijar Mekaniske Verksted AS

Noter til regnskapet 2020

NOTE 16 Nærstående parter

Transaksjoner og mellomværende med nærstående parter:

2020	Driftsinntakter	Driftskostnader	Renteinntekt	Mellomværende
Datterselskap	-	-	-	-
Selskap i samme konsern	53 521 303	4 723 525	109 110	3 455 277
Total	53 521 303	4 723 525	109 110	3 455 277

2019	Driftsinntakter	Driftskostnader	Renteinntekt	Mellomværende
Datterselskap	-	300 000	108 256	4 214 304
Selskap i samme konsern	50 154 257	3 489 798	-	-
Total	50 154 257	3 789 798	108 256	4 214 304

Fijar Mekaniske Verksted AS er eid 100% av Laco. Nærstående parter vil være de samme som delneres som nærstående overfor Laco.

Note 17 Investering i tilknyttede selskap

Investeringene i tilknyttede selskaper regnskapsføres etter kostmetoden.

Datterselskap	Forretnings-kontor	Eierandel	Egenkapital pr. 31.12. *)	Årets resultat *)	Balansført verdi
Elax AS	Auslevoll	33,00 %	23 098 000	-899 000	8 000 000
HFMV Design AS	Fijar	50,00 %	8 996 000	-6 000	4 504 500
Balansført verdi 31.12					12 504 500

*) er basert på tall for 2019 da regnskapene for 2020 ikke er avlagt.

Note 18 Finansposter

Annen Renteinntekt	2020	2019
Ubytte	230 072	0

Annen Finanskostnad	2020	2019
Garantikostnader og andre bankkostnader	5 107 219	4 180 990

Note 19 Fajonsfusjon

Selskapet har vært involvert i en fajonsfusjon. Overtakende selskaper FMV Eiendom AS, org nr 996 642 068. Fajonsfusjonen er gjort med regnskapsmessig og skattemessig virkning fra og med 01.01.2020.



Til generalforsamlingen i Fitjar Mekaniske Verksted AS

Uavhengig revisors beretning

Uttalelse om revisjonen av årsregnskapet

Konklusjon

Vi har revidert Fitjar Mekaniske Verksted AS' årsregnskap som består av balanse per 31. desember 2020, resultatregnskap og kontantstrømpstilling for regnskapsåret avsluttet per denne datoen og noter til årsregnskapet, herunder et sammendrag av viktige regnskapsprinsipper.

Etter vår mening er det medfølgende årsregnskapet avgitt i samsvar med lov og forskrifter og gir et rettviseende bilde av selskapets finansielle stilling per 31. desember 2020, og av dets resultater og kontantstrømmer for regnskapsåret avsluttet per denne datoen i samsvar med regnskapslovens regler og god regnskapsskikk i Norge.

Grunnlag for konklusjonen

Vi har gjennomført revisjonen i samsvar med lov, forskrift og god revisjonsskikk i Norge, herunder de internasjonale revisjonsstandardene International Standards on Auditing (ISA-ene). Våre oppgaver og plikter i henhold til disse standardene er beskrevet i Revisors oppgaver og plikter ved revisjon av årsregnskapet. Vi er uavhengige av selskapet slik det kreves i lov og forskrift, og har overholdt våre øvrige etiske forpliktelser i samsvar med disse kravene. Etter vår oppfatning er innhentet revisjonsbevis tilstrekkelig og hensiktsmessig som grunnlag for vår konklusjon.

Øvrig informasjon

Ledelsen er ansvarlig for øvrig informasjon. Øvrig informasjon omfatter informasjon i årsrapporten bortsett fra årsregnskapet og den tilhørende revisjonsberetningen.

Vår uttalelse om revisjonen av årsregnskapet dekker ikke øvrig informasjon, og vi attesterer ikke den øvrige informasjonen.

I forbindelse med revisjonen av årsregnskapet er det vår oppgave å lese øvrig informasjon med det formål å vurdere hvorvidt det foreligger vesentlig inkonsistens mellom øvrig informasjon og årsregnskapet, kunnskap vi har opparbeidet oss under revisjonen, eller hvorvidt den tilsynelatende inneholder vesentlig feilinformasjon.

Dersom vi konkluderer med at den øvrige informasjonen inneholder vesentlig feilinformasjon er vi pålagt å rapportere det. Vi har ingenting å rapportere i så henseende.

Styrets og daglig leders ansvar for årsregnskapet

Styret og daglig leder (ledelsen) er ansvarlig for å utarbeide årsregnskapet i samsvar med lov og forskrifter, herunder for at det gir et rettviseende bilde i samsvar med regnskapslovens regler og god regnskapsskikk i Norge. Ledelsen er også ansvarlig for slik internkontroll som den finner nødvendig for å kunne utarbeide et årsregnskap som ikke inneholder vesentlig feilinformasjon, verken som følge av misligheter eller utilsiktede feil.

PricewaterhouseCoopers AS, Sandviksbodene 2A, Postboks 3984 - Sandviken, NO-5835 Bergen
T: 02316, org. no.: 987 009 713 MVA, www.pwc.no
Statsautoriserte revisorer, medlemmer av Den norske Revisorforening og autorisert regnskapsførerselskap



Uavhengig revisors beretning - Fitjar Mekaniske Verksted AS



Ved utarbeidelsen av årsregnskapet må ledelsen ta standpunkt til selskapets evne til fortsatt drift og opplyse om forhold av betydning for fortsatt drift. Forutsetningen om fortsatt drift skal legges til grunn for årsregnskapet så lenge det ikke er sannsynlig at virksomheten vil bli avviklet.

Revisors oppgaver og plikter ved revisjonen av årsregnskapet

Vårt mål med revisjonen er å oppnå betryggende sikkerhet for at årsregnskapet som helhet ikke inneholder vesentlig feilinformasjon, verken som følge av misligheter eller utilsiktede feil, og å avgi en revisjonsberetning som inneholder vår konklusjon. Betryggende sikkerhet er en høy grad av sikkerhet, men ingen garanti for at en revisjon utført i samsvar med lov, forskrift og god revisjonsskikk i Norge, herunder ISA-ene, alltid vil avdekke vesentlig feilinformasjon som eksisterer. Feilinformasjon kan oppstå som følge av misligheter eller utilsiktede feil. Feilinformasjon blir vurdert som vesentlig dersom den enkeltvis eller samlet med rimelighet kan forventes å påvirke økonomiske beslutninger som brukerne foretar basert på årsregnskapet.

For videre beskrivelse av revisors oppgaver og plikter vises det til:
<https://revisorforeningen.no/revisjonsberetninger>

Uttalelse om andre lovmessige krav

Konklusjon om årsberetningen

Basert på vår revisjon av årsregnskapet som beskrevet ovenfor, mener vi at opplysningene i årsberetningen om årsregnskapet, forutsetningen om fortsatt drift og forslaget til resultatdisponering er konsistente med årsregnskapet og i samsvar med lov og forskrifter.

Konklusjon om registrering og dokumentasjon

Basert på vår revisjon av årsregnskapet som beskrevet ovenfor, og kontrollhandlinger vi har funnet nødvendig i henhold til internasjonal standard for attestasjonsoppdrag (ISAE) 3000 «Attestasjonsoppdrag som ikke er revisjon eller forenklet revisorkontroll av historisk finansiell informasjon», mener vi at ledelsen har oppfylt sin plikt til å sørge for ordentlig og oversiktlig registrering og dokumentasjon av selskapets regnskapsopplysninger i samsvar med lov og god bokføringsskikk i Norge.

Bergen, 8. juni 2021
PricewaterhouseCoopers AS

Sturle Døsen
Statsautorisert revisor
(elektronisk signert)

(2)



 Securely signed with Brevio

Revisjonsberetning

Signers:

Name	Method	Date
Døsen, Sturle	BANKID	2021-06-10 15:57

This document package contains:

- Closing page (this page)
- The original document(s)
- The electronic signatures. These are not visible in the document, but are electronically integrated.



This file is sealed with a digital signature.
The seal is a guarantee for the authenticity
of the document.