



ÅRSREGNSKAPET FOR REGNSKAPSÅRET 2022 - GENERELL INFORMASJON

Enheten

Organisasjonsnummer:	988 689 394
Organisasjonsform:	Aksjeselskap
Foretaksnavn:	RG HOLDING AS
Forretningsadresse:	Husvikveien 111 3124 TØNSBERG

Regnskapsår

Årsregnskapets periode:	01.01.2022 - 31.12.2022
-------------------------	-------------------------

Konsern

Morselskap i konsern:	Ja
Konsernregnskap lagt ved:	Nei

Regnskapsregler

Regler for små foretak benyttet:	Ja
Benyttet ved utarbeidelsen av årsregnskapet til selskapet:	Regnskapslovens alminnelige regler

Årsregnskapet fastsatt av kompetent organ

Bekreftet av representant for selskapet:	Roy Gausaker
Dato for fastsettelse av årsregnskapet:	15.06.2023

Grunnlag for avgivelse

År 2022: Årsregnskapet er elektronisk innlevert
År 2021: Tall er hentet fra elektronisk innlevert årsregnskap fra 2022

Det er ikke krav til at årsregnskapet m.v. som sendes til Regnskapsregisteret er undertegnet. Kontrollen på at dette er utført ligger hos revisor/enhetens øverste organ. Sikkerheten ivaretas ved at innsender har rolle/rettighet for innsending av årsregnskapet via Altinn, og ved at det bekreftes at årsregnskapet er fastsatt av kompetent organ.

Brønnøysundregistrene, 27.06.2024



Resultatregnskap

Beløp i: NOK	Note	2022	2021
RESULTATREGNSKAP			
Kostnader			
Annen driftskostnad		149 224	80 637
Sum kostnader		149 224	80 637
Driftsresultat		-149 224	-80 637
Finansinntekter og finanskostnader			
Renteinntekt fra foretak i samme konsern	2	18 000	2 104 240
Annen renteinntekt		714 921	290 310
Annen finansinntekt		9 130 176	16 148 541
Sum finansinntekter		9 863 097	18 543 091
Annen rentekostnad		84 733	67 704
Annen finanskostnad		1 060 268	196 124
Sum finanskostnader		1 145 001	263 828
Netto finans		8 718 096	18 279 263
Ordinært resultat før skattekostnad		8 568 871	18 198 627
Skattekostnad på resultat	3	111 754	568 824
Ordinært resultat etter skattekostnad		8 457 117	17 629 803
Årsresultat		8 457 117	17 629 803
Årsresultat etter minoritetsinteresser		8 457 117	17 629 803
Totalresultat		8 457 117	17 629 803
Overføringer og disponeringer			
Avsatt til annen egenkapital		8 457 117	17 629 803
Sum overføringer og disponeringer		8 457 117	17 629 803



Balanse

Beløp i: NOK	Note	2022	2021
BALANSE - EIENDELER			
Anleggsmidler			
Immaterielle eiendeler			
Finansielle anleggsmidler			
Investering i datterselskap	4	44 494 501	44 494 501
Lån til foretak i samme konsern	2	6 398 343	6 790 496
Investeringer i tilknyttet selskap	4	46 961 343	59 286 343
Investeringer i aksjer og andeler		138 647 764	127 088 757
Sum finansielle anleggsmidler		236 501 950	237 660 096
Sum anleggsmidler		236 501 950	237 660 096
Omløpsmidler			
Varer			
Fordringer			
Andre kortsiktige fordringer	2	1 002 825	1 001 863
Sum fordringer		1 002 825	1 001 863
Investeringer			
Markedsbaserte aksjer	5	4 263 544	4 263 544
Markedsbaserte obligasjoner	5	8 125 912	8 125 912
Sum investeringer		12 389 456	12 389 456
Bankinnskudd, kontanter og lignende			
Bankinnskudd, kontanter o.l.		36 144 642	25 221 402
Sum bankinnskudd, kontanter og lignende		36 144 642	25 221 402
Sum omløpsmidler		49 536 923	38 612 720
SUM EIENDELER		286 038 873	276 272 816

BALANSE - EGENKAPITAL OG GJELD



Balanse

Beløp i: NOK	Note	2022	2021
Egenkapital			
Innskutt egenkapital			
Aksjekapital	6	3 626 743	3 626 743
Ikke registrert kapitalforhøyelse		1 450 697	
Sum innskutt egenkapital		5 077 440	3 626 743
Opptjent egenkapital			
Annen egenkapital		275 529 440	267 072 323
Sum opptjent egenkapital		275 529 440	267 072 323
Sum egenkapital	7	280 606 880	270 699 066
Gjeld			
Langsiktig gjeld			
Annen langsiktig gjeld			
Gjeld til kredittinstitusjoner		5 256 275	4 990 150
Sum annen langsiktig gjeld		5 256 275	4 990 150
Sum langsiktig gjeld		5 256 275	4 990 150
Kortsiktig gjeld			
Leverandørgjeld		32 979	
Betalbar skatt	3	111 754	568 824
Utbytte	7		
Annen kortsiktig gjeld	2	30 985	14 776
Sum kortsiktig gjeld		175 718	583 600
Sum gjeld		5 431 993	5 573 750
SUM EGENKAPITAL OG GJELD		286 038 873	276 272 816



Brønnøysundregistrene

ÅRSREGNSKAP FOR REGNSKAPSÅRET 2022 - GENERELL INFORMASJON

Journalnummer: 2023 510120

Enheten

Organisasjonsnummer: 988 689 394
Organisasjonsform: Aksjeselskap
Foretaksnavn: RG HOLDING AS
Forretningsadresse: Husvikveien 111
3124 TØNSBERG

Regnskapsår

Årsregnskapets periode: 01.01.2022 - 31.12.2022

Konsern

Morselskap i konsern: Ja
Konsernregnskap lagt ved: Nei

Regnskapsregler

Regler for små foretak benyttet: Ja
Benyttet ved utarbeidelsen av
årsregnskapet til selskapet: Regnskapslovens alminnelige regler

Årsregnskapet fastsatt av kompetent organ

Bekreftet av representant for selskapet: Roy Gausaker
Dato for fastsettelse av årsregnskapet: 15.06.2023

Revisjon

Årsregnskapet er utarbeidet av ekstern
autorisert regnskapsfører: Ja
Ekstern autorisert regnskapsfører har i
løpet av regnskapsåret bistått ved den
løpende regnskapsføringen eller utført
andre tjenester for selskapet enn å
utarbeide årsregnskapet: Ja

Grunnlag for avgivelse

År 2022: Årsregnskap er elektronisk innlevert.
År 2021: Tall er hentet fra elektronisk innlevert årsregnskap fra 2022.

Det er ikke krav til at årsregnskapet m.v. som sendes til Regnskapsregisteret er undertegnet. Kontrollen på at dette er utført ligger hos revisor/enhetens øverste organ. Sikkerheten ivaretas ved at innsender har rolle/rettighet for innsending av årsregnskapet via Altinn, og ved at det bekreftes at årsregnskapet er fastsatt av kompetent organ.

Brønnøysundregistrene, 27.06.2023

Brønnøysundregistrene
Postadresse: Postboks 900, 8910 Brønnøysund
Telefon: 75 00 75 00
E-post: firmapost@brreg.no Internett: www.brreg.no
Organisasjonsnummer: 974 760 673



Organisasjonsnr: 988 689 394
RG HOLDING AS

RESULTATREGNSKAP

Beløp i: NOK	Note	2022	2021
RESULTATREGNSKAP			
Kostnader			
Annen driftskostnad		149 224	80 637
Sum kostnader		149 224	80 637
Driftsresultat		-149 224	-80 637
Finansinntekter og finanskostnader			
Renteinntekt fra foretak i samme konsern	2	18 000	2 104 240
Annen renteinntekt		714 921	290 310
Annen finansinntekt		9 130 176	16 148 541
Sum finansinntekter		9 863 097	18 543 091
Annen rentekostnad		84 733	67 704
Annen finanskostnad		1 060 268	196 124
Sum finanskostnader		1 145 001	263 828
Netto finans		8 718 096	18 279 263
Ordinært resultat før skattekostnad		8 568 871	18 198 627
Skattekostnad på resultat	3	111 754	568 824
Ordinært resultat etter skattekostnad		8 457 117	17 629 803
Årsresultat		8 457 117	17 629 803
Årsresultat etter minoritetsinteresser		8 457 117	17 629 803
Totalresultat		8 457 117	17 629 803
Overføringer og disponeringer			
Avsatt til annen egenkapital		8 457 117	17 629 803
Sum overføringer og disponeringer		8 457 117	17 629 803



Organisasjonsnr: 988 689 394
RG HOLDING AS

BALANSE

Beløp i: NOK	Note	2022	2021
BALANSE - EIENDELER			
Anleggsmidler			
Immaterielle eiendeler			
Finansielle anleggsmidler			
Investering i datterselskap	4	44 494 501	44 494 501
Lån til foretak i samme konsern	2	6 398 343	6 790 496
Investeringer i tilknyttet selskap	4	46 961 343	59 286 343
Investeringer i aksjer og andeler		138 647 764	127 088 757
Sum finansielle anleggsmidler		236 501 950	237 660 096
Sum anleggsmidler		236 501 950	237 660 096
Omløpsmidler			
Varer			
Fordringer			
Andre kortsiktige fordringer	2	1 002 825	1 001 863
Sum fordringer		1 002 825	1 001 863
Investeringer			
Markedsbaserte aksjer	5	4 263 544	4 263 544
Markedsbaserte obligasjoner	5	8 125 912	8 125 912
Sum investeringer		12 389 456	12 389 456
Bankinnskudd, kontanter og lignende			
Bankinnskudd, kontanter o. l.		36 144 642	25 221 402
Sum bankinnskudd, kontanter og lignende		36 144 642	25 221 402
Sum omløpsmidler		49 536 923	38 612 720
SUM EIENDELER		286 038 873	276 272 816
BALANSE - EGENKAPITAL OG GJELD			
Egenkapital			
Innskutt egenkapital			
Aksjekapital	6	3 626 743	3 626 743
Ikke registrert kapitalforhøyelse		1 450 697	



Sum innskutt egenkapital		5 077 440	3 626 743
Opptjent egenkapital			
Annen egenkapital		275 529 440	267 072 323
Sum opptjent egenkapital		275 529 440	267 072 323
Sum egenkapital	7	280 606 880	270 699 066
Gjeld			
Langsiktig gjeld			
Annen langsiktig gjeld			
Gjeld til			
kredittinstitusjoner		5 256 275	4 990 150
Sum annen langsiktig gjeld		5 256 275	4 990 150
Sum langsiktig gjeld		5 256 275	4 990 150
Kortsiktig gjeld			
Leverandørgjeld		32 979	
Betalbar skatt	3	111 754	568 824
Utbytte	7		
Annen kortsiktig gjeld	2	30 985	14 776
Sum kortsiktig gjeld		175 718	583 600
Sum gjeld		5 431 993	5 573 750
SUM EGENKAPITAL OG GJELD		286 038 873	276 272 816



Organisasjonsnr: 988 689 394
RG HOLDING AS

NOTEOPPLYSNINGER - SELSKAP - alle poster oppgitt i hele tall

Note

1

Antall årsverk i regnskapsåret
0.00

Sum Beløp

Balanseført verdi 31.12. Varige driftsmidler Immaterielle eiend.

Konsernregnskap

Morselskapet sitt navn

Forretningskontor for morselskapet

Begrunnelse for at datterselskap er utelatt fra konsolideringen

Samlet beløp - tilknyttet selskap Årets Fjorårets

Samlet beløp - foretak i samme konsern Årets Fjorårets

Samlet beløp - foretak i samme konsern Årets Fjorårets

Samlet beløp - felles kontrollert virksomhet Årets Fjorårets

Pantstillelse Beløp

Beholdning av egne aksjer Antall Pålydende Andel av aksjek.



ENTER REVISJON

Enter Revisjon AS
Tlf: +47 33 00 30 60
E-post: post@enterrevisjon.no
Org.nr.: 987 597 046 MVA
Foretaksregisteret

Enter Revisjon avd. Tønsberg
Kilengt. 1, 3117 Tønsberg

Enter Revisjon avd. Horten
C. Andersensgt. 11 A, 3181 Horten

Partnere
Villy Lysgard
Ole Martin Bekkevold
Raymond Meinerty
Statsautoriserte revisorer

Til generalforsamlingen i
RG Holding AS

Uavhengig revisors beretning for 2022

Konklusjon

Vi har revidert årsregnskapet for RG Holding AS som viser et overskudd på kr 8 457 117. Årsregnskapet består av balanse per 31. desember 2022, resultatregnskap for regnskapsåret avsluttet per denne datoen og noter til årsregnskapet, herunder et sammendrag av viktige regnskapsprinsipper.

Etter vår mening oppfyller årsregnskapet gjeldende lovkrav, og gir et rettviseende bilde av selskapets finansielle stilling per 31. desember 2022, og av dets resultater for regnskapsåret avsluttet per denne datoen i samsvar med regnskapslovens regler og god regnskapsskikk i Norge.

Grunnlag for konklusjonen

Vi har gjennomført revisjonen i samsvar med International Standards on Auditing (ISA-ene). Våre oppgaver og plikter i henhold til disse standardene er beskrevet under *Revisors oppgaver og plikter ved revisjon av årsregnskapet*. Vi er uavhengige av selskapet i samsvar med kravene i relevante lover og forskrifter i Norge og International Code of Ethics for Professional Accountants (inkludert internasjonale uavhengighetsstandarder) utstedt av International Ethics Standards Board for Accountants (IESBA-reglene), og vi har overholdt våre øvrige etiske forpliktelser i samsvar med disse kravene. Innhentet revisjonsbevis er etter vår vurdering tilstrekkelig og hensiktsmessig som grunnlag for vår konklusjon.

Ledelsens ansvar for årsregnskapet

Ledelsen er ansvarlig for å utarbeide årsregnskapet og for at det gir et rettviseende bilde i samsvar med regnskapslovens regler og god regnskapsskikk i Norge. Ledelsen er også ansvarlig for slik intern kontroll som den finner nødvendig for å kunne utarbeide et årsregnskap som ikke inneholder vesentlig feilinformasjon, verken som følge av misligheter eller utilsiktede feil.

Ved utarbeidelsen av årsregnskapet må ledelsen ta standpunkt til selskapets evne til fortsatt drift og opplyse om forhold av betydning for fortsatt drift. Forutsetningen om fortsatt drift skal legges til grunn for årsregnskapet så lenge det ikke er sannsynlig at virksomheten vil bli avvirket.


Revisors oppgaver og plikter ved revisjonen av årsregnskapet

Vårt mål er å oppnå betryggende sikkerhet for at årsregnskapet som helhet ikke inneholder vesentlig feilinformasjon, verken som følge av misligheter eller utilsiktede feil, og å avgi en revisjonsberetning som inneholder vår konklusjon. Betyggende sikkerhet er en høy grad av sikkerhet, men ingen garanti for at en revisjon utført i samsvar med ISA-ene, alltid vil avdekke vesentlig feilinformasjon. Feilinformasjon kan oppstå som følge av misligheter eller utilsiktede feil. Feilinformasjon er å anse som vesentlig dersom den enkeltvis eller samlet med rimelighet kan forventes å påvirke økonomiske beslutninger som brukerne foretar på grunnlag av årsregnskapet.

For videre beskrivelse av revisors oppgaver og plikter vises det til <https://revisorforeningen.no/revisjonsberetninger>.

Tønsberg, 15. juni 2023

Enter Revisjon AS


Raymond Meinerty
statsautorisert revisor


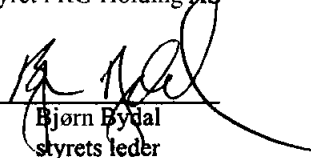



Resultatregnskap			
RG Holding AS			
Driftsinntekter og driftskostnader	Note	2022	2021
Annen driftskostnad		149 224	80 637
Sum driftskostnader		149 224	80 637
Driftsresultat		-149 224	-80 637
Finansinntekter og finanskostnader			
Renteinntekt fra foretak i samme konsern	2	18 000	2 104 240
Annen renteinntekt		714 921	290 310
Annen finansinntekt		9 130 176	16 148 541
Annen rentekostnad		84 733	67 704
Annen finanskostnad		1 060 268	196 124
Resultat av finansposter		8 718 096	18 279 263
Resultat før skattekostnad		8 568 871	18 198 627
Skattekostnad på resultat	3	111 754	568 824
Resultat		8 457 117	17 629 803
Årsresultat		8 457 117	17 629 803
Overføringer			
Avsatt til annen egenkapital		8 457 117	17 629 803
Sum overføringer		8 457 117	17 629 803



Balanse			
RG Holding AS			
Eiendeler	Note	2022	2021
Anleggsmidler			
Finansielle driftsmidler			
Investeringer i datterselskap	4	44 494 501	44 494 501
Lån til foretak i samme konsern	2	6 398 343	6 790 496
Investeringer i tilknyttet selskap	4	46 961 343	59 286 343
Investeringer i aksjer og andeler		138 647 764	127 088 757
Sum finansielle anleggsmidler		<u>236 501 950</u>	<u>237 660 096</u>
Sum anleggsmidler		<u>236 501 950</u>	<u>237 660 096</u>
Omløpsmidler			
Fordringer			
Andre kortsiktige fordringer	2	1 002 825	1 001 863
Sum fordringer		<u>1 002 825</u>	<u>1 001 863</u>
Markedsbaserte aksjer	5	4 263 544	4 263 544
Markedsbaserte obligasjoner	5	8 125 912	8 125 912
Sum investeringer		<u>12 389 456</u>	<u>12 389 456</u>
Bankinnskudd, kontanter o.l.		<u>36 144 642</u>	<u>25 221 402</u>
Sum omløpsmidler		<u>49 536 923</u>	<u>38 612 720</u>
Sum eiendeler		<u>286 038 873</u>	<u>276 272 816</u>
RG Holding AS			Side 2



Balanse			
RG Holding AS			
Egenkapital og gjeld	Note	2022	2021
Innskutt egenkapital			
Aksjekapital	6	3 626 743	3 626 743
Ikke registrert kapital		1 450 697	0
Sum innskutt egenkapital		<u>5 077 440</u>	<u>3 626 743</u>
Opptjent egenkapital			
Annen egenkapital		275 529 440	267 072 323
Sum opptjent egenkapital		<u>275 529 440</u>	<u>267 072 323</u>
Sum egenkapital	7	<u>280 606 880</u>	<u>270 699 066</u>
Gjeld			
Annen langsiktig gjeld			
Gjeld til kredittinstitusjoner		5 256 275	4 990 150
Sum annen langsiktig gjeld		<u>5 256 275</u>	<u>4 990 150</u>
Kortsiktig gjeld			
Leverandørgjeld		32 979	0
Betalbar skatt	3	111 754	568 824
Annen kortsiktig gjeld	2	30 985	14 776
Sum kortsiktig gjeld		<u>175 718</u>	<u>583 600</u>
Sum gjeld		<u>5 431 993</u>	<u>5 573 750</u>
Sum gjeld og egenkapital		<u>286 038 873</u>	<u>276 272 816</u>
Tønsberg, ^{15/6} - 2023 Styret i RG Holding AS			
 Roy Gausaker daglig leder/styremedlem	 Bjørn Bydal styrets leder	 Anja Iren Skjelland styremedlem	
RG Holding AS			Side 3



Noter 2022

RG HOLDING AS

Regnskapsprinsipper

I årsregnskapet er alle poster verdsatt og periodisert i overensstemmelse med regnskapslovens bestemmelser og reglene som følger av god regnskapskikk for små foretak.

Klassifisering

Eiendeler bestemt til varig eie eller bruk, samt fordringer med forfall mer enn ett år etter balansedagen er medtatt som anleggsmidler. Øvrige eiendeler er klassifisert som omløpsmidler. Gjeld som forfaller senere enn ett år etter regnskapsperiodens utløp er oppført som langsiktig gjeld.

Varige driftsmidler

Varige driftsmidler er vurdert til anskaffelseskost etter fradrag for bedriftsøkonomiske avskrivninger som er beregnet på grunnlag av kostpris og antatt økonomisk levetid.

Valuta

Pengeposter (fordringer, gjeld og bankinnskudd) i utenlandsk valuta er omregnet til balansedagens kurs.

Aksjer og verdipapirer

Aksjer i datterselskap og tilknyttet selskap er oppført i balansen til kostpris. Dersom verdifall i disse aksjene ikke anses å være forbigående er aksjene nedskrevet for å reflektere virkelig verdi. Investering i markedsbaserte aksjer og andeler er oppført i balansen til det laveste av virkelig verdi og kostpris. I de tilfeller den virkelige verdien er lavere enn kostprisen, og dette ikke er forbigående, er det foretatt nedskrivning.

Fordringer

Fordringer er oppført i balansen med fordringens pålydende etter fradrag for konstaterte og forventede tap.

Skattekostnad og utsatt skatt

Skattekostnaden er knyttet til det regnskapsmessige resultat og består av betalbar skatt og endring i netto utsatt skatt/utsatt skattefordel.

Utsatt skatt/utsatt skattefordel i resultatregnskapet er skatt beregnet på endringer i midlertidige forskjeller mellom skattemessige og regnskapsmessige verdier. I stedet for å vise årets skattemessige disposisjoner brutto i regnskapet, bokføres skatteeffekten som en del av årets skattekostnad. Utsatt skatt avsettes som langsiktig gjeld i balansen. Utsatt skattefordel balanseføres ikke, jf. mulig unntaksregel for små foretak.

Driftsinntekter og kostnader

Inntektsføring skjer etter opptjeningsprinsippet som normalt vil være leveringstidspunktet for varer og tjenester. Kostnader medtas etter sammenstillingsprinsippet, dvs at kostnader medtas i samme periode som tilhørende inntekter inntektsføres.

Konsern

RG Holding AS er morselskap i konsern. Det vises til note 4 i selskapsregnskapet. Konsernregnskap utarbeides ikke, jf. unntaksregel for små foretak.



Noter 2022

RG HOLDING AS

Note 1 - Lønnskostnad, antall ansatte, godtgjørelser, med mer

Selskapet har ingen ansatte. Det er ikke utbetalt godtgjørelse til styret eller personer i ledende stillinger.

Note 2 – Mellomværende med konsernselskap

	2022	2021
Kundefordring på selskap i samme konsern	0	0
Fordringer på datter- og tilknyttede selskap	7 398 343	7 790 496
Gjeld til selskap i samme konsern	0	0
Leverandørgjeld til selskap i samme konsern	0	0

Note 3 – Skattekostnad

Årets skattekostnad består av:

Betalbar skatt	111 754	
Endring utsatt skatt	0	
Netto skattekostnad	111 754	

Utsatt skatt /utsatt skattefordel:	31.12.22	31.12.21
Netto grunnlag	0	0
Utsatt skatt (+)/skattefordel (-) 22 %	0	0

Alle midlertidige forskjeller kan utlignes og dette er gjennomført i beregningen av utsatt skatt /utsatt skattefordel.

Note 4 – Investering i datterselskap, tilknyttet selskap mv.

Datterselskap:	Forretningssted	Bokført verdi	Eierandel	Resultat 2022	EK pr 31.12.22
Barkåker IT Park AS	Tønsberg	27 816 000	78 %	969 693	47 872 277
Envo AS	Tønsberg	4 096 501	100 %	2 401 135	9 844 905
Villa 52 S/L	Spania	12 582 000	100 %	-112 701	17 417 991

Tilknyttet selskap:	Forretningssted	Bokført verdi	Eierandel	Resultat 2022	EK pr 31.12.22
Øvre Langgt. 50 AS	Tønsberg	17 211 343	50 %	2 539 652	8 427 402
Klemmetsby-Firing AS	Tønsberg	17 000 000	50 %	3 804 908	17 377 616
Torvet 5 Teie AS	Nøtterøy	11 750 000	50 %	-478 151	20 311 514
Nøtterøy Golf Klubbhus AS	Nøtterøy	2 000 000	25 %	55 538	7 673 664

Note 5 – Markedsbaserte finansielle omløpsmidler

Kategori	Anskaffelskost	Markedsverdi	Verdiendring
Markedsbaserte aksjer, norske	4 263 544	9 460 231	5 196 687
Markedsbaserte obligasjoner, norske	8 125 912	16 611 602	8 485 690



Noter 2022
RG HOLDING AS

Note 6 – Antall aksjer, aksjonærer

Aksjeklasse	Antall	Pålydende	Balanseført
Ordinære aksjer	36 267 430	0,1	3 626 743

Selskapets aksjonærer er:	Antall aksjer	Eierandel
Roy H. Gausaker, styremedlem og daglig leder	36 267 430	100 %

Note 7 – Egenkapital

	Aksjekapital	Ikke registrert kapital	Annen EK	Sum
Årets endring i egenkapital:				
Egenkapital 01.01	3 626 743	0	267 072 323	270 699 066
Kapitalinnskudd desember	0	1 450 697	0	1 450 697
Årets resultat	0	0	8 457 117	8 457 117
Utbytte	0	0	0	0
Egenkapital 31.12	3 626 743	1 450 697	275 529 440	280 606 880