



ÅRSREGNSKAPET FOR REGNSKAPSÅRET 2021 - GENERELL INFORMASJON

Enheten

Organisasjonsnummer: 914 791 189
Organisasjonsform: Aksjeselskap
Foretaksnavn: SERAM COATINGS AS
Forretningsadresse: Tormod Gjestlands veg 11
3936 PORSGRUNN

Regnskapsår

Årsregnskapets periode: 01.01.2021 - 31.12.2021

Konsern

Morselskap i konsern: Nei

Regnskapsregler

Regler for små foretak benyttet: Ja
Benyttet ved utarbeidelsen av årsregnskapet til selskapet: Regnskapslovens alminnelige regler

Årsregnskapet fastsatt av kompetent organ

Bekreftet av representant for selskapet: Vestmar Regnskap AS
Dato for fastsettelse av årsregnskapet: 24.06.2022

Grunnlag for avgivelse

År 2021: Årsregnskapet er elektronisk innlevert
År 2020: Tall er hentet fra elektronisk innlevert årsregnskap fra 2021

Det er ikke krav til at årsregnskapet m.v. som sendes til Regnskapsregisteret er undertegnet. Kontrollen på at dette er utført ligger hos revisor/enhetens øverste organ. Sikkerheten ivaretas ved at innsender har rolle/rettighet for innsending av årsregnskapet via Altinn, og ved at det bekreftes at årsregnskapet er fastsatt av kompetent organ.

Brønnøysundregistrene, 25.08.2023



Resultatregnskap

Beløp i: NOK	Note	2021	2020
RESULTATREGNSKAP			
Inntekter			
Salgsinntekt	4	5 647 419	1 196 870
Annen driftsinntekt	4	30 000	
Sum inntekter		5 677 419	1 196 870
Kostnader			
Endring i beholdning av varer under tilvirkning og ferdig tilvirkede varer		-274 232	-653 515
Varekostnad	3	919 952	1 035 663
Lønnskostnad	5, 6	8 227 129	4 044 490
Avskrivning av driftsmidler og immaterielle eiendeler	1	1 243 788	1 777 350
Annen driftskostnad		14 002 268	7 262 382
Sum kostnader		24 118 904	13 466 370
Driftsresultat		-18 441 486	-12 269 500
Finansinntekter og finanskostnader			
Annen renteinntekt		22 387	12 926
Annen finansinntekt		20 953	32 608
Sum finansinntekter		43 341	45 534
Annen rentekostnad		36 813	351 243
Annen finanskostnad		220 028	39 687
Sum finanskostnader		256 841	390 930
Netto finans		-213 500	-345 395
Ordinært resultat før skattekostnad		-18 654 986	-12 614 895
Ordinært resultat etter skattekostnad		-18 654 986	-12 614 895
Årsresultat		-18 654 986	-12 614 895
Årsresultat etter minoritetsinteresser		-18 654 986	-12 614 895
Totalresultat		-18 654 986	-12 614 895



Resultatregnskap

Beløp i: NOK	Note	2021	2020
Overføringer og disponeringer			
Udekket tap	7		
Overført mot overkurs	7	-18 654 986	-12 614 895
Sum overføringer og disponeringer		-18 654 986	-12 614 895



Balanse

Beløp i: NOK	Note	2021	2020
BALANSE - EIENDELER			
Anleggsmidler			
Immaterielle eiendeler			
Forskning og utvikling	1	2 267 573	1 830 104
Sum immaterielle eiendeler		2 267 573	1 830 104
Varige driftsmidler			
Maskiner og anlegg	1	7 748 578	1 889 046
Driftsløsøre, inventar o.a. utstyr	1	753 653	357 911
Sum varige driftsmidler		8 502 230	2 246 957
Finansielle anleggsmidler			
Andre langsiktige fordringer	2	2 815 268	2 768 000
Sum finansielle anleggsmidler		2 815 268	2 768 000
Sum anleggsmidler		13 585 071	6 845 061
Omløpsmidler			
Varer			
Sum varer	3	1 322 437	1 048 205
Fordringer			
Kundefordringer		86 251	115 808
Andre kortsiktige fordringer		3 962 590	918 970
Sum fordringer		4 048 841	1 034 778
Bankinnskudd, kontanter og lignende			
Bankinnskudd, kontanter o.l.		26 217 358	14 231 040
Sum bankinnskudd, kontanter og lignende		26 217 358	14 231 040
Sum omløpsmidler		31 588 637	16 314 023
SUM EIENDELER		45 173 707	23 159 084

BALANSE - EGENKAPITAL OG GJELD



Balanse

Beløp i: NOK	Note	2021	2020
Egenkapital			
Innskutt egenkapital			
Aksjekapital	8	6 784 653	3 584 653
Beholdning av egne aksjer	8	-35 700	
Overkurs	7, 8	35 136 401	17 401 937
Sum innskutt egenkapital		41 885 354	20 986 590
Opptjent egenkapital			
Udekket tap	7		
Sum egenkapital		41 885 354	20 986 590
Gjeld			
Langsiktig gjeld			
Annen langsiktig gjeld			
Gjeld til kredittinstitusjoner	2		
Langsiktig konserngjeld	2		
Øvrig langsiktig gjeld		101 887	198 850
Sum annen langsiktig gjeld		101 887	198 850
Sum langsiktig gjeld		101 887	198 850
Kortsiktig gjeld			
Leverandørgjeld		1 150 272	231 174
Skyldig offentlige avgifter		428 081	398 082
Annen kortsiktig gjeld		1 608 112	1 344 388
Sum kortsiktig gjeld		3 186 466	1 973 644
Sum gjeld		3 288 353	2 172 494
SUM EGENKAPITAL OG GJELD		45 173 707	23 159 084



Brønnøysundregistrene

ÅRSREGNSKAP FOR REGNSKAPSÅRET 2021 - GENERELL INFORMASJON

Journalnummer: 2022 699218

Enheten

Organisasjonsnummer: 914 791 189
Organisasjonsform: Aksjeselskap
Foretaksnavn: SERAM COATINGS AS
Forretningsadresse: Tormod Gjestlands veg 11
3936 PORSGRUNN

Regnskapsår

Årsregnskapets periode: 01.01.2021 - 31.12.2021

Konsern

Morselskap i konsern: Nei

Regnskapsregler

Regler for små foretak benyttet: Ja
Benyttet ved utarbeidelsen av
årsregnskapet til selskapet: Regnskapslovens alminnelige regler

Årsregnskapet fastsatt av kompetent organ

Bekreftet av representant for selskapet: Vestmar Regnskap AS
Dato for fastsettelse av årsregnskapet: 24.06.2022

Revisjon

Årsregnskapet er utarbeidet av ekstern
autorisert regnskapsfører: Ja
Ekstern autorisert regnskapsfører har i
løpet av regnskapsåret bistått ved den
løpende regnskapsføringen eller utført
andre tjenester for selskapet enn å
utarbeide årsregnskapet: Ja

Grunnlag for avgivelse

År 2021: Årsregnskap er elektronisk innlevert.
År 2020: Tall er hentet fra elektronisk innlevert årsregnskap fra 2021.

Det er ikke krav til at årsregnskapet m.v. som sendes til Regnskapsregisteret er undertegnet. Kontrollen på at dette er utført ligger hos revisor/enhetens øverste organ. Sikkerheten ivaretas ved at innsender har rolle/rettighet for innsending av årsregnskapet via Altinn, og ved at det bekreftes at årsregnskapet er fastsatt av kompetent organ.

Brønnøysundregistrene, 23.07.2022

Brønnøysundregistrene
Postadresse: Postboks 900, 8910 Brønnøysund
Telefon: 75 00 75 00
E-post: firmapost@brreg.no Internett: www.brreg.no
Organisasjonsnummer: 974 760 673



Organisasjonsnr: 914 791 189
SERAM COATINGS AS

RESULTATREGNSKAP

Beløp i: NOK	Note	2021	2020
RESULTATREGNSKAP			
Inntekter			
Salgsinntekt	4	5 647 419	1 196 870
Annen driftsinntekt	4	30 000	
Sum inntekter		5 677 419	1 196 870
Kostnader			
Endring i beholdning av varer under tilvirkning og ferdig tilvirkede varer		-274 232	-653 515
Varekostnad	3	919 952	1 035 663
Lønnskostnad	5, 6	8 227 129	4 044 490
Avskrivning av driftsmidler og immaterielle eiendeler	1	1 243 788	1 777 350
Annen driftskostnad		14 002 268	7 262 382
Sum kostnader		24 118 904	13 466 370
Driftsresultat		-18 441 486	-12 269 500
Finansinntekter og finanskostnader			
Annen renteinntekt		22 387	12 926
Annen finansinntekt		20 953	32 608
Sum finansinntekter		43 341	45 534
Annen rentekostnad		36 813	351 243
Annen finanskostnad		220 028	39 687
Sum finanskostnader		256 841	390 930
Netto finans		-213 500	-345 395
Ordinært resultat før skattekostnad		-18 654 986	-12 614 895
Ordinært resultat etter skattekostnad		-18 654 986	-12 614 895
Årsresultat		-18 654 986	-12 614 895
Årsresultat etter minoritetsinteresser		-18 654 986	-12 614 895
Totalresultat		-18 654 986	-12 614 895
Overføringer og disponeringer			
Udekket tap	7		
Overført mot overkurs	7	-18 654 986	-12 614 895
Sum overføringer og disponeringer		-18 654 986	-12 614 895





Organisasjonsnr: 914 791 189
SERAM COATINGS AS

BALANSE

Beløp i: NOK	Note	2021	2020
BALANSE - EIENDELER			
Anleggsmidler			
Immaterielle eiendeler			
Forskning og utvikling	1	2 267 573	1 830 104
Sum immaterielle eiendeler		2 267 573	1 830 104
Varige driftsmidler			
Maskiner og anlegg	1	7 748 578	1 889 046
Driftsløsøre, inventar o. a. utstyr	1	753 653	357 911
Sum varige driftsmidler		8 502 230	2 246 957
Finansielle anleggsmidler			
Andre langsiktige fordringer	2	2 815 268	2 768 000
Sum finansielle anleggsmidler		2 815 268	2 768 000
Sum anleggsmidler		13 585 071	6 845 061
Omløpsmidler			
Varer			
Sum varer	3	1 322 437	1 048 205
Fordringer			
Kundefordringer		86 251	115 808
Andre kortsiktige fordringer		3 962 590	918 970
Sum fordringer		4 048 841	1 034 778
Bankinnskudd, kontanter og lignende			
Bankinnskudd, kontanter o. l.		26 217 358	14 231 040
Sum bankinnskudd, kontanter og lignende		26 217 358	14 231 040
Sum omløpsmidler		31 588 637	16 314 023
SUM EIENDELER		45 173 707	23 159 084
BALANSE - EGENKAPITAL OG GJELD			
Egenkapital			
Innskutt egenkapital			
Aksjekapital	8	6 784 653	3 584 653
Beholdning av egne aksjer	8	-35 700	



Overkurs	7, 8	35 136 401	17 401 937
Sum innskutt egenkapital		41 885 354	20 986 590
Opptjent egenkapital			
Udekket tap	7		
Sum egenkapital		41 885 354	20 986 590
Gjeld			
Langsiktig gjeld			
Annen langsiktig gjeld			
Gjeld til			
kredittinstitusjoner	2		
Langsiktig konserngjeld	2		
Øvrig langsiktig gjeld		101 887	198 850
Sum annen langsiktig gjeld		101 887	198 850
Sum langsiktig gjeld		101 887	198 850
Kortsiktig gjeld			
Leverandørgjeld		1 150 272	231 174
Skyldig offentlige avgifter		428 081	398 082
Annen kortsiktig gjeld		1 608 112	1 344 388
Sum kortsiktig gjeld		3 186 466	1 973 644
Sum gjeld		3 288 353	2 172 494
SUM EGENKAPITAL OG GJELD		45 173 707	23 159 084



Organisasjonsnr: 914 791 189
SERAM COATINGS AS

NOTEOPPLYSNINGER - SELSKAP - alle poster oppgitt i hele tall

Note

Antall aksjer og aksjeeiere

Note

Antall årsverk i regnskapsåret

Virksomheten har hatt følgende antall årsverk:
15.00

Omløpsmidler Startdato Sluttdato Endring

Skattemessig fremf.undersk. Startdato Sluttdato Endring

Kortsiktig gjeld Startdato Sluttdato Endring



Deloitte.

Deloitte AS
Leirvøllen 23
Postboks 2654 Kjørbekk
NO-3702 Skien
Norway

Tel: +47 23 27 90 00
www.deloitte.no

Til generalforsamlingen i Seram Coatings AS

UAVHENGIG REVISORS BERETNING

Konklusjon

Vi har revidert Seram Coatings AS' årsregnskap som består av balanse per 31. desember 2021, resultatregnskap for regnskapsåret avsluttet per denne datoen og noter til årsregnskapet, herunder et sammendrag av viktige regnskapsprinsipper.

Etter vår mening

- oppfyller årsregnskapet gjeldende lovkrav, og
- gir årsregnskapet et rettviseende bilde av selskapets finansielle stilling per 31. desember 2021, og av dets resultater for regnskapsåret avsluttet per denne datoen i samsvar med regnskapslovens regler og god regnskapsskikk i Norge.

Grunnlag for konklusjonen

Vi har gjennomført revisjonen i samsvar med de internasjonale revisjonsstandardene International Standards on Auditing (ISA-ene). Våre oppgaver og plikter i henhold til disse standardene er beskrevet nedenfor under *Revisors oppgaver og plikter ved revisjonen av årsregnskapet*. Vi er uavhengige av selskapet slik det kreves i lov, forskrift og International Code of Ethics for Professional Accountants utstedt av the International Ethics Standards Board for Accountants (IESBA-reglene), og vi har overholdt våre øvrige etiske forpliktelser i samsvar med disse kravene. Innhentet revisjonsbevis er etter vår vurdering tilstrekkelig og hensiktsmessig som grunnlag for vår konklusjon.

Styrets og daglig leders ansvar for årsregnskapet

Styret og daglig leder (ledelsen) er ansvarlige for å utarbeide årsregnskapet og for at det gir et rettviseende bilde i samsvar med regnskapslovens regler og god regnskapsskikk i Norge. Ledelsen er også ansvarlig for slik internkontroll som den finner nødvendig for å kunne utarbeide et årsregnskap som ikke inneholder vesentlig feilinformasjon, verken som følge av misligheter eller utilsiktede feil.

Ved utarbeidelsen av årsregnskapet må ledelsen ta standpunkt til selskapets evne til fortsatt drift og opplyse om forhold av betydning for fortsatt drift. Forutsetningen om fortsatt drift skal legges til grunn for årsregnskapet så lenge det ikke er sannsynlig at virksomheten vil bli avvirket.

Revisors oppgaver og plikter ved revisjonen av årsregnskapet

Vårt mål er å oppnå betryggende sikkerhet for at årsregnskapet som helhet ikke inneholder vesentlig feilinformasjon, verken som følge av misligheter eller utilsiktede feil, og å avgi en revisjonsberetning som inneholder vår konklusjon. Betryggende sikkerhet er en høy grad av sikkerhet, men ingen garanti for at en revisjon utført i samsvar med ISA-ene, alltid vil avdekke vesentlig feilinformasjon som eksisterer. Feilinformasjon kan oppstå som følge av misligheter eller utilsiktede feil. Feilinformasjon blir vurdert som vesentlig dersom den enkeltvis eller samlet med rimelighet kan forventes å påvirke økonomiske beslutninger som brukerne foretar basert på årsregnskapet.

Som del av en revisjon i samsvar med ISA-ene, utøver vi profesjonelt skjønn og utviser profesjonell skepsis gjennom hele revisjonen. I tillegg:

- identifiserer og vurderer vi risikoen for vesentlig feilinformasjon i regnskapet, enten det skyldes misligheter eller utilsiktede feil. Vi utformer og gjennomfører revisjonshandlinger for å håndtere slike risikoer, og innhenter

Deloitte refers to one or more of Deloitte Touche Tohmatsu Limited ("DTL", its global network of member firms, and their related entities (collectively, the "Deloitte organization")), DTL (also referred to as "Deloitte Global") and each of its member firms and related entities are legally separate and independent entities, which cannot obligate or bind each other in respect of third parties. DTL and each DTL member firm and related entity is liable only for its own acts and omissions, and not those of each other. DTL does not provide services to clients. Please see www.deloitte.no to learn more.

Registrert i Foretaksregisteret Medlemmer av Den norske Revisorforening
Organisasjonsnummer: 980 211 282

© Deloitte AS



Deloitte.

side 2
Uavhengig revisors beretning -
Seram Coatings AS

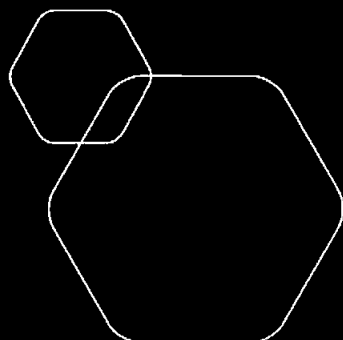
revisjonsbevis som er tilstrekkelig og hensiktsmessig som grunnlag for vår konklusjon. Risikoen for at vesentlig feilinformasjon som følge av misligheter ikke blir avdekket, er høyere enn for feilinformasjon som skyldes utilsiktede feil, siden misligheter kan innebære samarbeid, forfalskning, bevisste utelatelser, uriktige fremstillinger eller overstyring av internkontroll.

- opparbeider vi oss en forståelse av den interne kontroll som er relevant for revisjonen, for å utforme revisjonshandlinger som er hensiktsmessige etter omstendighetene, men ikke for å gi uttrykk for en mening om effektiviteten av selskapets interne kontroll.
- evaluerer vi om de anvendte regnskapsprinsippene er hensiktsmessige og om regnskapsestimatene og tilhørende noteopplysninger utarbeidet av ledelsen er rimelige.
- konkluderer vi på hensiktsmessigheten av ledelsens bruk av fortsatt drift-forutsetningen ved avleggelsen av årsregnskapet, basert på innhentede revisjonsbevis, og hvorvidt det foreligger vesentlig usikkerhet knyttet til hendelser eller forhold som kan skape tvil av betydning om selskapets evne til fortsatt drift. Dersom vi konkluderer med at det eksisterer vesentlig usikkerhet, kreves det at vi i revisjonsberetningen henleder oppmerksomheten på tilleggsopplysningene i årsregnskapet, eller, dersom slike tilleggsopplysninger ikke er tilstrekkelige, at vi modifiserer vår konklusjon. Våre konklusjoner er basert på revisjonsbevis innhentet inntil datoen for revisjonsberetningen. Etterfølgende hendelser eller forhold kan imidlertid medføre at selskapet ikke fortsetter driften.
- evaluerer vi den samlede presentasjonen, strukturen og innholdet i årsregnskapet, inkludert tilleggsopplysningene, og hvorvidt årsregnskapet gir uttrykk for de underliggende transaksjonene og hendelsene på en måte som gir et rettviseende bilde.

Vi kommuniserer med styret blant annet om det planlagte omfanget av revisjonen og til hvilken tid revisjonsarbeidet skal utføres. Vi utveksler også informasjon om forhold av betydning som vi har avdekket i løpet av revisjonen, herunder om eventuelle svakheter av betydning i den interne kontrollen.

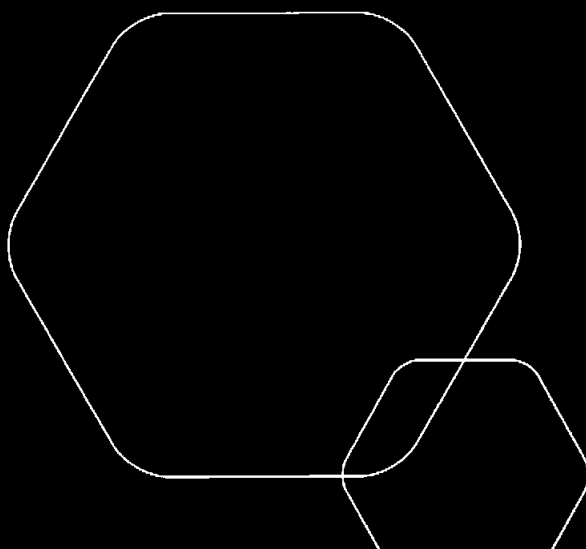
Skien, 23. juni 2022
Deloitte AS

Espen Thorbjørnsen
statsautorisert revisor



Årsregnskap 2021
Seram Coatings AS

Resultatregnskap
Balanse
Noter til regnskapet
Revisjonsberetning



Org.nr.: 914 791 189



RESULTATREGNSKAP

SERAM COATINGS AS

DRIFTSINNEKTER OG DRIFTSKOSTNADER	Note	2021	2020
Salgsinntekt	4	5 647 419	1 196 870
Annen driftsinntekt	4	30 000	0
Sum driftsinntekter		5 677 419	1 196 870
Varekostnad	3	919 952	1 035 663
End. beh. varer u.tilv. og ferdigvarer		-274 232	-653 515
Lønnskostnad	5, 6	8 227 129	4 044 490
Avskrivning av driftsmidler og immaterielle eiendeler	1	1 243 788	1 777 350
Annen driftskostnad		14 002 268	7 262 382
Sum driftskostnader		24 118 904	13 466 370
Driftsresultat		-18 441 486	-12 269 500
FINANSINNEKTER OG FINANSKOSTNADER			
Annen renteinntekt		22 387	12 926
Annen finansinntekt		20 953	32 608
Annen rentekostnad		36 813	351 243
Annen finanskostnad		220 028	39 687
Resultat av finansposter		-213 500	-345 395
Ordinært resultat før skattekostnad		-18 654 986	-12 614 895
Ordinært resultat		-18 654 986	-12 614 895
EKSTRAORDINÆRE INNEKTER OG KOSTNADER			
Årsresultat		-18 654 986	-12 614 895
OVERFØRINGER			
Overført mot overkurs	7	18 654 986	12 614 895
Sum overføringer		-18 654 986	-12 614 895

N.E.



BALANSE

SERAM COATINGS AS

EIENDELER	Note	2021	2020
ANLEGGSMIDLER			
IMMATERIELLE EIENDELER			
Forskning og utvikling	1	2 267 573	1 830 104
Sum immaterielle eiendeler		2 267 573	1 830 104
VARIGE DRIFTSMIDLER			
Maskiner og anlegg	1	7 748 578	1 889 046
Driftsløsøre, inventar o.a. utstyr	1	753 653	357 911
Sum varige driftsmidler		8 502 230	2 246 957
FINANSIELLE ANLEGGSMIDLER			
Andre langsiktige fordringer	2	2 815 268	2 768 000
Sum finansielle anleggsmidler		2 815 268	2 768 000
Sum anleggsmidler		13 585 071	6 845 061
OMLØPSMIDLER			
Lager av varer og annen beholdning	3	1 322 437	1 048 205
FORDRINGER			
Kundefordringer		86 251	115 808
Andre kortsiktige fordringer		3 962 590	918 970
Sum fordringer		4 048 841	1 034 778
INVESTERINGER			
Bankinnskudd, kontanter o.l.		26 217 358	14 231 040
Sum omløpsmidler		31 588 637	16 314 023
Sum eiendeler		45 173 707	23 159 084

N.E.



BALANSE

SERAM COATINGS AS

EGENKAPITAL OG GJELD	Note	2021	2020
EGENKAPITAL			
INNSKUTT EGENKAPITAL			
Aksjekapital	8	6 784 653	3 584 653
Egne aksjer	8	-35 700	0
Overkurs	7, 8	35 136 401	17 401 937
Sum innskutt egenkapital		41 885 354	20 986 590
OPPTJENT EGENKAPITAL			
Sum egenkapital		41 885 354	20 986 590
GJELD			
ANNEN LANGSIKTIG GJELD			
Øvrig langsiktig gjeld		101 887	198 850
Sum annen langsiktig gjeld		101 887	198 850
KORTSIKTIG GJELD			
Leverandørgjeld		1 150 272	231 174
Skyldig offentlige avgifter		428 081	398 082
Annen kortsiktig gjeld		1 608 112	1 344 388
Sum kortsiktig gjeld		3 186 466	1 973 644
Sum gjeld		3 288 353	2 172 494
Sum egenkapital og gjeld		45 173 707	23 159 084

NE.



BALANSE

SERAM COATINGS AS
Porsgrunn, 16.06.2022
Styret i Seram Coatings AS

Sverre Skogen
styreleder

Nuria Espallargas Alvarez
styremedlem

Rune Ingve Fløgstad
styremedlem

Lars Petter Maltby
styremedlem

Rita Glenne
styremedlem

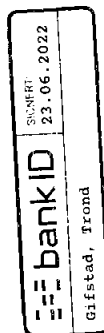
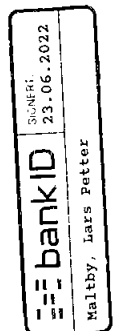



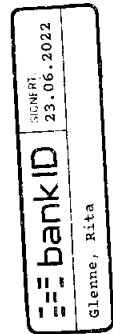
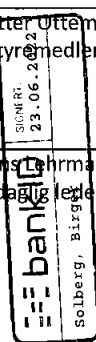
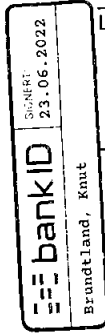
Knut Brundtland
styremedlem

Trond Gifstad
styremedlem

Lars Petter Ottem Utseth
styremedlem

Birger Solberg
styremedlem

Jens Lehmann
styreleder



SERAM COATINGS AS

SIDE 5



SERAM COATINGS AS

914 791 189

Årsregnskapet er satt opp i samsvar med regnskapsloven og NRS 8 - God regnskapsskikk for små foretak og under forutsetning om fortsatt drift. Regnskapet bokføres i norske kroner.

FORSKNING OG UTVIKLING

Selskapet aktiverer spesifikke kostnader knyttet til patenter og utviklings- og valideringsarbeidet av ThermaSic. Skattefunn bokføres som en kostnadsreduksjon. Avskrivning starter ved årets begynnelse året etter at kostnaden er aktivert. For patenter benyttes en 5 års avskrivningshorisont og for utviklings- og valideringsarbeid benyttes en 7 års avskrivningshorisont.

VALUTA

Pengeposter i utenlandsk valuta vurderes etter børskursen på valutaen etter kursnoteringen på den siste dagen i regnskapsåret.

DRIFTSINNEKTER

Inntektsføring ved salg av varer skjer på leveringstidspunktet. Tjenester inntektsføres i takt med utførelsen. Andelen av salgsinntekter som knytter seg til fremtidige serviceytelser, balanseføres som uopptjent inntekt ved salget og inntektsføres deretter i takt med levering av ytelsen.

TILSKUDD

Tilskudd føres til verdien av tilskuddet på transaksjonstidspunktet. Tilskuddet resultatføres samtidig med den kostnaden tilskuddet skal redusere. Driftstilskudd føres som inntektspost. Selskapet benytter seg av bruttoføring da dette gir et rettvisende bilde. Investeringsstilskudd går til fratrukk i eiendelens anskaffelseskost, som føres opp med nettobeløp i balansen. Tilskuddet kommer indirekte til fratrukk i avskrivningene gjennom redusert anskaffelseskost av eiendelen.

ANLEGGSMIDLER OG LANGSIKTIG GJELD

Anleggsmidler omfatter eiendeler bestemt til varig eie og bruk. Anleggsmidler er vurdert til anskaffelseskost. Varige driftsmidler balanseføres og avskrives over driftsmidlets økonomiske levetid dersom de har antatt levetid over 3 år og har en kostpris som overstiger kr 15 000. Varige driftsmidler nedskrives til virkelig verdi ved verdifall som forventes ikke å være av forbigående art. Nedskrivninger blir reversert når grunnlaget for nedskrivningen ikke lenger finnes å være til stede.

OMLØPSMIDLER OG KORTSIKTIG GJELD

Omløpsmidler og kortsiktig gjeld omfatter normalt poster som forfaller til betaling innen ett år etter balansedagen, samt poster som knytter seg til varekretsløpet. Omløpsmidler vurderes til laveste verdi av anskaffelseskost og virkelig verdi.

VARER

Råvarer og halvfabrikata vurderes til det laveste av anskaffelseskost og virkelig verdi. Ferdigvarer vurderes til laveste av tilvirkningskost og antatt salgsverdi redusert for ukurans.

FORDRINGER

Kundefordringer og andre fordringer oppføres til pålydende etter fradrag for avsetning til forventet tap. Avsetning til tap gjøres på grunnlag av en individuell vurdering av de enkelte fordringene. I tillegg gjøres det for øvrige kundefordringer en spesifisert avsetning for å dekke antatt tap.

N.E.

SERAM COATINGS AS

SIDE 6



SERAM COATINGS AS

914 791 189

Note 1 Anleggsmidler

	Patenter	Forskning og utvikling	Maskiner og anlegg	Driftsløsøre, inventar ol.	Sum
Anskaffelseskost pr 01.01.21	642 192	1 277 912	4 926 795	4 207 003	11 053 902
Tilgang i året	738 407		6 516 699	681 424	7 936 530
Avgang i året					0
Anskaffelseskost 31.12.21	1 380 599	1 277 912	11 443 494	4 888 427	18 990 432
Akkumulerte avskrivninger 01.01.2021	90 000	0	3 037 749	3 848 400	6 976 149
Årets ordinære avskrivninger	118 438	182 500	657 167	286 374	1 244 479
Av- og nedskrivninger pr. 31.12.21	208 438	182 500	3 684 527	4 134 774	8 220 628
Bokført verdi 31.12.21	1 172 161	1 095 412	7 748 578	753 653	10 769 804
Avskrivningsperiode	5 år	7 år	5 år	5 år	

Note 2 Andre langsiktige fordringer

Selskapet har 2 leieforhold hvor det er innbetalt et depositum. Disse knytter seg til leieforholdet på selskapets kontoradresse på Herøya i Porsgrunn.

Note 3 Varer

Varelager	2021	2020
Råvarer	384 542	1 048 205
Varer under tilvirkning	540 995	0
Ferdigvarer	396 900	0
Sum varelager	1 322 437	1 048 205

Note 4 Offentlig tilskudd

Selskapet har 4 pågående prosjekter hvor en har mottatt offentlig tilskudd som vist nedenfor.

Kilde	Innvilget	Beløp	Mottatt 2021	Mottatt Totalt
Norges forskingsråd	2016	7 000 000	151 667	6 848 333
Regionalt Forskningsfond Trøndelag	2019	1 500 000	208 969	814 932
Innovasjon Norge	2019	4 000 000	0	1 200 000
Innovasjon Norge	2020	6 750 000	2 025 000	2 025 000
Regionalt Forskningsfond Vestfold og Telemark	2021	300 000	150 000	150 000

NE.

SERAM COATINGS AS

SIDE 7



Note 5 Lønnskostnader og ytelser

	2021	2020
Lønninger	5 532 104	2 401 726
Arbeidsgiveravgift	805 378	622 610
Pensjonskostnader	148 587	143 932
Andre ytelser	1 741 060	876 222
Sum	8 227 129	4 044 490

Selskapet har i 2021 sysselsatt underkant av 15 årsverk.

PENSJONSFORPLIKTELSER

Selskapet er pliktig til å ha tjenstepensjonsordning etter lov om obligatorisk tjenstepensjon. Selskapets pensjonsordninger tilfredsstiller kravene i denne lov.

Det er avtalt 6 måneders etterlønn dersom selskapet initierer oppsigelse av daglig leder. Selskapet har en kollektiv bonusordning som er lik for alle ansatte.

Det er ikke gitt lån eller stilt sikkerhet ovenfor ledende ansatte eller tillitsvalgte.

Note 6 - Aksjeopsjonsprogram

Utestående opsjoner	2021	2020
IB utestående opsjoner	107 535	
+ Tildelte opsjoner	10 949	107 535
- Utøvde opsjoner	0	0
- Tapte opsjoner	0	0
- Utgåtte opsjoner	0	0
UB utestående opsjoner	118 484	107 535
Utløpsdato opsjoner	Antall opsjoner	
2020	0	
2021	0	
2022	0	
2023	0	
2024	0	
2025	118 484	

Opsjonsprogramets størrelse
Styret har fullmakt til å utstede inntil 179.233 opsjoner.

Aksjekurs på etableringstidspunktet
Aksjekursen er satt lik emisjonskurs fra august 2020.

Opsjonens levetid
Opsjonens forventede løpetid er 5 år.

«Opsjonsprogrammet ble besluttet på ordinær generalforsamling 30 august 2020 og er ment å tilgodese nøkkelansatte og andre ressurspersoner i selskapet..»

N.E.



Note 7 Egenkapital

	Aksjekapital	Overkurs	Egne aksjer	Sum egenkapital
Pr. 31.12.2020	3 584 653	17 401 937	0	20 986 590
Kapitalutvidelse	3 200 000	36 800 000		40 000 000
Egne aksjer		-410 550	-35 700	-446 250
Årets resultat		-18 654 986		-18 654 986
Pr 31.12.2021	6 784 653	35 136 401	-35 700	41 885 354

Selskapet gjennomførte i september 2021 en emisjon som tilførte selskapet brutto 40 millioner kroner.

Note 8 Aksjonærer

AKSJEKAPITALEN I SERAM COATINGS AS PR. 31.12 BESTÅR AV:

	Antall	Pålydende	Bokført
Ordinære aksjer	6 784 653	1,0	6 784 653
Sum	6 784 653		6 784 653

EIERSTRUKTUR

De største aksjonærene i % pr. 31.12 var:

	Ordinære	Eierandel	Stemmeandel
KISTEFOS AS	1 911 424	28,2	28,2
HEMACA AS	804 258	11,9	11,9
PALOMAR AS	802 059	11,8	11,8
PIERO AS	802 059	11,8	11,8
LANGEBRU AS	339 222	5,0	5,0
VESTLAND INVEST AS	276 673	4,1	4,1
ANGEN EIENDOM AS	192 156	2,8	2,8
NURIA ESPALLARGAS AS	191 016	2,8	2,8
ESMAR AS	147 170	2,2	2,2
RAVI INVESTERING AS	137 362	2,0	2,0
3C HOLDING AS	134 319	2,0	2,0
DIERV HOLDING AS	132 588	2,0	2,0
AUBERT INVEST AS	130 596	1,9	1,9
NTNU TECHNOLOGY TRANSFER AS	115 083	1,7	1,7
NORDENFJELDSKE MANAGEMENT AS	100 000	1,5	1,5
LETRON AS	69 000	1,0	1,0
LINDVARD INVEST AS	69 000	1,0	1,0
TAB INVEST AS	69 000	1,0	1,0
Sum >1% eierandel	6 422 985	94,7	94,7
Sum øvrige	361 668	5,3	5,3
Totalt antall aksjer	6 784 653	100,0	100,0

N.E.