



ÅRSREGNSKAPET FOR REGNSKAPSÅRET 2024 - GENERELL INFORMASJON

Enheten

Organisasjonsnummer: 919 572 701
Organisasjonsform: Aksjeselskap
Foretaksnavn: ERLING J ERIKSEN AS
Forretningsadresse: Valevegen 109
5554 VALEVÅG

Regnskapsår

Årsregnskapets periode: 01.01.2024 - 31.12.2024

Konsern

Morselskap i konsern: Nei

Regnskapsregler

Regler for små foretak benyttet: Ja
Benyttet ved utarbeidelsen av årsregnskapet til selskapet: Regnskapslovens alminnelige regler

Årsregnskapet fastsatt av kompetent organ

Bekreftet av representant for selskapet: Vidar Eriksen
Dato for fastsettelse av årsregnskapet: 28.03.2025

Grunnlag for avgivelse

År 2024: Årsregnskapet er elektronisk innlevert
År 2023: Tall er hentet fra elektronisk innlevert årsregnskap fra 2024

Det er ikke krav til at årsregnskapet m.v. som sendes til Regnskapsregisteret er undertegnet. Kontrollen på at dette er utført ligger hos revisor/enhetens øverste organ. Sikkerheten ivaretas ved at innsender har rolle/rettighet for innsending av årsregnskapet via Altinn, og ved at det bekreftes at årsregnskapet er fastsatt av kompetent organ.

Brønnøysundregistrene, 22.04.2026



Resultatregnskap

Beløp i: NOK	Note	2024	2023
RESULTATREKNESKAP			
Inntekter			
Salgsinntekt		2 901 990	2 745 297
Annen driftsinntekt		350 000	279 108
Sum inntekter		3 251 990	3 024 405
Kostnader			
Varekostnad		14 691	16 335
Lønnskostnad	1	1 588 319	1 509 438
Avskrivning på driftsmidler	2	238 300	218 900
Annen driftskostnad		1 011 950	797 401
Sum kostnader		2 853 261	2 542 075
Driftsresultat		398 729	482 330
Finansinntekter og finanskostnader			
Anna renteinntekt	3	13 137	13 038
Annen finansinntekt	3	1 533 379	418 186
Sum finansinntekter		1 546 516	431 224
Annan rentekostnad		1 872	1 639
Annen finanskostnad		18 335	16 112
Sum finanskostnader		20 207	17 751
Netto finans		1 526 309	413 473
Resultat før skattekostnad		1 925 038	895 804
Skattekostnad på resultat	4	123 960	112 049
Årsresultat	5	1 801 078	783 755
Årsresultat etter minoritetsinteresser		1 801 078	783 755
Totalresultat		1 801 078	783 755
Overføringer og disponeringar			



Resultatregnskap

Beløp i: NOK	Note	2024	2023
Ordinært utbytte		200 000	200 000
Avsatt til annen egenkapital		1 601 078	583 755
Sum overføringer og disponeringar		1 801 078	783 755



Balanse

Beløp i: NOK	Note	2024	2023
BALANSE - EIGEDELAR			
Anleggsmiddel			
Immaterielle egedelar			
Utsett skattefordel	4		
Varige driftsmiddel			
Bygningsmessige påkostninger	2		
Maskiner og anlegg	2		
Skip og flytende installasjoner	2		
Driftsløsøre, inventar o.a. utstyr	2	1 128 360	1 366 659
Sum varige driftsmiddel	2	1 128 360	1 366 659
Sum anleggsmiddel		1 128 360	1 366 659
Omløpsmiddel			
Varer			
Krav			
Kundefordringer		236 629	255 504
Andre kortsiktige fordringer		443 603	21 894
Sum krav		680 233	277 398
Investeringar			
Marknadsbaserte aksjar	3		
Markedsbaserte obligasjoner	3		
Andre marknadsbaserte finansielle instrument	3	3 319 838	1 804 794
Sum investeringar		3 319 838	1 804 794
Bankinnskott, kontantar og liknande			
Bankinnskudd, kontanter o.l.		556 087	479 790
Sum bankinnskott, kontantar og liknande		556 087	479 790
Sum omløpsmiddel		4 556 158	2 561 981
SUM EIGEDELAR		5 684 518	3 928 641



Balanse

Beløp i: NOK	Note	2024	2023
BALANSE - EIGENKAPITAL OG GJELD			
Eigenkapital			
Innskoten eigenkapital			
Aksjekapital	6	100 000	100 000
Behaldning av egne aksjar	6		
Sum innskoten eigenkapital		100 000	100 000
Opptent eigenkapital			
Annen egenkapital		4 789 099	3 188 021
Sum opptent eigenkapital		4 789 099	3 188 021
Sum eigenkapital	5	4 889 099	3 288 021
Gjeld			
Langsiktig gjeld			
Utsett skatt	4	72 023	63 027
Sum avsetjingar for plikter		72 023	63 027
Anna langsiktig gjeld			
Sum langsiktig gjeld		72 023	63 027
Kortsiktig gjeld			
Leverandørgjeld		79 059	12 523
Betalbar skatt	4	114 964	26 141
Skattetrekk og andre trekk		188 583	187 587
Utbytte		200 000	200 000
Annen kortsiktig gjeld		140 789	151 342
Sum kortsiktig gjeld		723 396	577 592
Sum gjeld		795 419	640 620
SUM EIGENKAPITAL OG GJELD		5 684 518	3 928 641



Brønnøysundregistrene

ÅRSREGNSKAP FOR REGNSKAPSÅRET 2024 - GENERELL INFORMASJON

Journalnummer: 2025 362371

Enheten

Organisasjonsnummer: 919 572 701
Organisasjonsform: Aksjeselskap
Foretaksnavn: ERLING J ERIKSEN AS
5554 VALEVÅG

Regnskapsår

Årsregnskapets periode: 01.01.2024 - 31.12.2024

Konsern

Morselskap i konsern: Nei

Regnskapsregler

Regler for små foretak benyttet: Ja
Benyttet ved utarbeidelsen av
årsregnskapet til selskapet: Regnskapslovens alminnelige regler

Årsregnskapet fastsatt av kompetent organ

Bekreftet av representant for selskapet: Vidar Eriksen
Dato for fastsettelse av årsregnskapet: 28.03.2025

Revisjon

Selskapet har besluttet at årsregnskapet
ikke skal revideres: Ja
Årsregnskapet er utarbeidet av ekstern
autorisert regnskapsfører: Ja
Ekstern autorisert regnskapsfører har i
løpet av regnskapsåret bistått ved den
løpende regnskapsføringen eller utført
andre tjenester for selskapet enn å
utarbeide årsregnskapet: Ja

Grunnlag for avgivelse

År 2024: Årsregnskap er elektronisk innlevert.
År 2023: Tall er hentet fra elektronisk innlevert årsregnskap fra 2024.

Det er ikke krav til at årsregnskapet m.v. som sendes til Regnskapsregisteret er undertegnet. Kontrollen på at dette er utført ligger hos revisor/enhetens øverste organ. Sikkerheten ivaretas ved at innsender har rolle/rettighet for innsending av årsregnskapet via Altinn, og ved at det bekreftes at årsregnskapet er fastsatt av kompetent organ.

Brønnøysundregistrene, 03.04.2025

Brønnøysundregistrene
Postadresse: Postboks 900, 8910 Brønnøysund
Telefon: 75 00 75 00
E-post: firmapost@brreg.no Internett: www.brreg.no
Organisasjonsnummer: 974 760 673



Organisasjonsnr: 919 572 701
ERLING J ERIKSEN AS

RESULTATREGNSKAP

Beløp i: NOK	Note	2024	2023
RESULTATREKNESKAP			
Inntekter			
Salgsinntekt		2 901 990	2 745 297
Annen driftsinntekt		350 000	279 108
Sum inntekter		3 251 990	3 024 405
Kostnader			
Varekostnad		14 691	16 335
Lønnskostnad	1	1 588 319	1 509 438
Avskrivning på driftsmidler	2	238 300	218 900
Annen driftskostnad		1 011 950	797 401
Sum kostnader		2 853 261	2 542 075
Driftsresultat		398 729	482 330
Finansinntekter og finanskostnader			
Anna renteinntekt	3	13 137	13 038
Annen finansinntekt	3	1 533 379	418 186
Sum finansinntekter		1 546 516	431 224
Annan rentekostnad		1 872	1 639
Annen finanskostnad		18 335	16 112
Sum finanskostnader		20 207	17 751
Netto finans		1 526 309	413 473
Resultat før skattekostnad		1 925 038	895 804
Skattekostnad på resultat	4	123 960	112 049
Årsresultat	5	1 801 078	783 755
Årsresultat etter minoritetsinteresser		1 801 078	783 755
Totalresultat		1 801 078	783 755
Overføringer og disponeringar			
Ordinært utbytte		200 000	200 000
Avsatt til annen egenkapital		1 601 078	583 755
Sum overføringer og disponeringar		1 801 078	783 755



Organisasjonsnr: 919 572 701
ERLING J ERIKSEN AS

BALANSE

Beløp i: NOK	Note	2024	2023
BALANSE - EIGEDELAR			
Anleggsmiddel			
Immaterielle egedelar			
Utsett skattefordel	4		
Varige driftsmiddel			
Bygningsmessige			
påkostninger	2		
Maskiner og anlegg	2		
Skip og flytende			
installasjoner	2		
Driftsløsøre, inventar o.			
a. utstyr	2	1 128 360	1 366 659
Sum varige driftsmiddel	2	1 128 360	1 366 659
Sum anleggsmiddel		1 128 360	1 366 659
Omløpsmiddel			
Varer			
Krav			
Kundefordringer		236 629	255 504
Andre kortsiktige			
fordringer		443 603	21 894
Sum krav		680 233	277 398
Investeringar			
Marknadsbaserte aksjar	3		
Markedsbaserte obligasjoner	3		
Andre marknadsbaserte			
finansielle instrument	3	3 319 838	1 804 794
Sum investeringar		3 319 838	1 804 794
Bankinnskot, kontantar og			
liknande			
Bankinnskudd, kontanter o.			
l.		556 087	479 790
Sum bankinnskot,			
kontantar og liknande		556 087	479 790
Sum omløpsmiddel		4 556 158	2 561 981
SUM EIGEDELAR		5 684 518	3 928 641
BALANSE - EIGENKAPITAL OG			
GJELD			
Eigenkapital			



Innskoten egenkapital			
Aksjekapital	6	100 000	100 000
Behaldning av egne aksjar	6		
Sum innskoten egenkapital		100 000	100 000
Opptent egenkapital			
Annen egenkapital		4 789 099	3 188 021
Sum opptent egenkapital		4 789 099	3 188 021
Sum egenkapital	5	4 889 099	3 288 021
Gjeld			
Langsiktig gjeld			
Utsett skatt	4	72 023	63 027
Sum avsetjingar for plikter		72 023	63 027
Anna langsiktig gjeld			
Sum langsiktig gjeld		72 023	63 027
Kortsiktig gjeld			
Leverandørgjeld		79 059	12 523
Betalbar skatt	4	114 964	26 141
Skattetrekk og andre trekk		188 583	187 587
Utbytte		200 000	200 000
Annen kortsiktig gjeld		140 789	151 342
Sum kortsiktig gjeld		723 396	577 592
Sum gjeld		795 419	640 620
SUM EIGENKAPITAL OG GJELD		5 684 518	3 928 641



Organisasjonsnr: 919 572 701
ERLING J ERIKSEN AS

NOTEOPPLYSNINGER - SELSKAP - alle poster oppgitt i hele tall

Note
2

Tal på årsverk i regnskapsåret
3.00

Sum Beløp

Balanseført verdi 31.12. Varige driftsmiddel Immaterielle eigned.

Konsernregnskap

Morselskapet sitt navn

Forretningskontor for morselskapet

Grunn til at dotterselskap ikke er tatt med i konsolideringa

Samla beløp - tilknytt selskap Årets Fjorårets

Samla beløp - foretak i samme konsern Årets Fjorårets

Samla beløp - foretak i samme konsern Årets Fjorårets

Samla beløp - felles kontrollert verksemd Årets Fjorårets

Pantstillingar Beløp

Behaldning av egne aksjar Tal på aksjar Pålydande Andel av aksjek.



	BankID Signing Erling Johan Eriksen 2025-03-31
	BankID Signing Vidar Eriksen 2025-03-31
	BankID Signing ERLING ERIKSEN 2025-03-31



Årsregnskap 2024

Erling J Eriksen AS

Resultatregnskap
Balanse
Noter til regnskapet



Org.nr.: 919 572 701



BankID Signing
Erling Johan Eriksen
2025-03-31

BankID Signing
Vidar Enksen
2025-03-31


BankID Signing
ERLING ERIKSEN
2025-03-31

RESULTATREGNSKAP


ERLING J ERIKSEN AS

	Note	2024	2023
DRIFTSINNEKTER OG DRIFTSKOSTNADER			
Salgsinntekt		2 901 990	2 745 297
Annen driftsinntekt		350 000	279 108
Sum driftsinntekter		3 251 990	3 024 405
Varekostnad		14 691	16 335
Lønnskostnad	1	1 588 319	1 509 438
Avskrivning på driftsmidler	2	238 300	218 900
Annen driftskostnad		1 011 950	797 401
Sum driftskostnader		2 853 261	2 542 075
Driftsresultat		398 729	482 330
FINANSINNEKTER OG FINANSKOSTNADER			
Annen renteinntekt	3	13 137	13 038
Annen finansinntekt	3	1 533 379	418 186
Annen rentekostnad		1 872	1 639
Annen finanskostnad		18 335	16 112
Resultat av finansposter		1 526 309	413 473
Resultat før skattekostnad		1 925 038	895 804
Skattekostnad på resultat	4	123 960	112 049
Resultat		1 801 078	783 755
Årsresultat	5	1 801 078	783 755
OVERFØRINGER			
Avsatt til utbytte		200 000	200 000
Avsatt til annen egenkapital		1 601 078	583 755
Sum overføringer		1 801 078	783 755



 BankID Signing
Erling Johan Eriksen
2025-03-31

 BankID Signing
Vidar Enksen
2025-03-31

 BankID Signing
ERLING ERIKSEN
2025-03-31

BALANSE			
ERLING J ERIKSEN AS			
	Note	2024	2023
EIENDELER			
ANLEGGSMIDLER			
VARIGE DRIFTSMIDLER			
Driftsløsøre, inventar o.a. utstyr	2	1 128 360	1 366 659
Sum varige driftsmidler	2	1 128 360	1 366 659
Sum anleggsmidler		1 128 360	1 366 659
OMLØPSMIDLER			
FORDRINGER			
Kundefordringer		236 629	255 504
Andre kortsiktige fordringer		443 603	21 894
Sum fordringer		680 233	277 398
INVESTERINGER			
Andre markedsbaserte finansielle instrumenter	3	3 319 838	1 804 794
Sum investeringer		3 319 838	1 804 794
Bankinnskudd, kontanter o.l.		556 087	479 790
Sum omløpsmidler		4 556 158	2 561 981
Sum eiendeler		5 684 518	3 928 641



BALANSE			
ERLING J ERIKSEN AS			
	Note	2024	2023
EGENKAPITAL OG GJELD			
INNSKUTT EGENKAPITAL			
Aksjekapital	6	100 000	100 000
Sum innskutt egenkapital		100 000	100 000
OPPTJENT EGENKAPITAL			
Annen egenkapital		4 789 099	3 188 021
Sum opptjent egenkapital		4 789 099	3 188 021
Sum egenkapital	5	4 889 099	3 288 021
GJELD			
AVSETNING FOR FORPLIKTELSE			
Utsatt skatt	4	72 023	63 027
Sum avsetning for forpliktelser		72 023	63 027
KORTSIKTIG GJELD			
Leverandørgjeld		79 059	12 523
Betalbar skatt	4	114 964	26 141
Skattetrekk og andre trekk		188 583	187 587
Utbytte		200 000	200 000
Annen kortsiktig gjeld		140 789	151 342
Sum kortsiktig gjeld		723 396	577 592
Sum gjeld		795 419	640 620
Sum egenkapital og gjeld		5 684 518	3 928 641

Valevåg, 28.03.2025
Styret i Erling J Eriksen AS

ERLING JOHAN ERIKSEN
styremedlem

ERLING ERIKSEN
styreleder

Vidar Eriksen
styremedlem/daglig leder



Regnskapsprinsipper

Årsregnskapet er satt opp i samsvar med regnskapsloven og NRS 8 - God regnskapskikk fo



DRIFTSINNTEKTER

Inntektsføring ved salg av varer skjer på leveringstidspunktet. Tjenester inntektsføres etter hvert som de leveres.

SKATT

Skattekostnaden i resultatregnskapet omfatter både periodens betalbare skatt og endring i utsatt skatt. Utsatt skatt er beregnet med 22 % på grunnlag av de midlertidige forskjeller som eksisterer mellom regnskapsmessige og skattemessige verdier, samt ligningsmessig underskudd til fremføring ved utgangen av regnskapsåret. Skatteøkende og skattereduserende midlertidige forskjeller som reverserer eller kan reverseres i samme periode er utlignet og nettoført.

KLASSIFISERING OG VURDERING AV ANLEGGSMIDLER

Anleggsmidler omfatter eiendeler bestemt til varig eie og bruk. Anleggsmidler er vurdert til anskaffelseskost. Varige driftsmidler balanseføres og avskrives over driftsmidlets økonomiske levetid. Avskrivningsperioden for fast eiendom anskaffet etter 2009 er dekomponert i en del som gjelder råbygget og en del som gjelder faste tekniske installasjoner. Varige driftsmidler nedskrives til gjenvinnbart beløp ved verdifall som forventes ikke å være forbigående. Gjenvinnbart beløp er det høyeste av netto salgsverdi og verdi i bruk. Verdi i bruk er nåverdi av fremtidige kontantstrømmer knyttet til eiendelen. Nedskrivningen reverseres når grunnlaget for nedskrivningen ikke lenger er til stede.

KLASSIFISERING OG VURDERING AV OMLØPSMIDLER

Omløpsmidler og kortsiktig gjeld omfatter normalt poster som forfaller til betaling innen ett år etter balansedagen, samt poster som knytter seg til varekretsløpet. Omløpsmidler vurderes til laveste verdi av anskaffelseskost og virkelig verdi.

FORDRINGER

Kundefordringer og andre fordringer oppføres til pålydende etter fradrag for avsetning til forventet tap. Avsetning til tap gjøres på grunnlag av en individuell vurdering av de enkelte fordringene.

Note 1 Lønnskostnader og antall årsverk

LØNNSKOSTNADER

	2024	2023
Lønninger	1 299 924	1 193 472
Arbeidsgiveravgift	195 647	182 724
Pensjonskostnader	70 222	86 661
Andre ytelser	22 526	46 582
Sum	1 588 319	1 509 438

Selskapet har i 2024 sysselsatt 3 årsverk.




Note 2 Anleggsmidler

	Fryserom	Transportm. driftsløsøre	
Anskaffelseskost pr. 01.01.24	582 667	3 155 723	3 738 390
= Anskaffelseskost 31.12.24	582 667	3 155 723	3 738 390
Akkumulerte avskrivninger 31.12.24	582 667	2 027 363	2 610 030
= Bokført verdi 31.12.24	0	1 128 360	1 128 360
Årets ordinære avskrivninger		238 300	238 300
Økonomisk levetid	10 år	5-20 år	

 BankID Signing
Erling Johan Eriksen
2025-03-31

 BankID Signing
Vidar Enksen
2025-03-31

 BankID Signing
ERLING ERIKSEN
2025-03-31

Note 3 Markedsbaserte verdipapirer

	Markeds- verdi	Balanseført verdi	Resultatført verdiendring
Andre finansielle instrumenter			
Verdipapirfond	3 319 838	3 319 838	1 361 371
Sum andre finansielle instrumenter	3 319 838	3 319 838	1 361 371
Sum	3 319 838	3 319 838	1 361 371

Markedsbaserte verdipapirer er verdsatt til virkelig verdi. Virkelig verdi er fastsatt i henhold til verdien som er observerbar i markedet på balansedagen.



Note 4 Skatt

Årets skattekostnad

2024

Resultatført skatt på ordinært resultat:

Betalbar skatt	114 964	26 141
Endring i utsatt skatt	8 996	85 908
Skattekostnad ordinært resultat	123 960	112 049

Skattepliktig inntekt:

Resultat før skatt	1 925 038	895 804
Permanente forskjeller	-1 361 582	-386 493
Endring i midlertidige forskjeller	-40 892	-390 489
Skattepliktig inntekt	522 564	118 822

Betalbar skatt i balansen:

Betalbar skatt på årets resultat	114 964	26 141
Sum betalbar skatt i balansen	114 964	26 141

Skatteeffekten av midlertidige forskjeller som har gitt opphav til utsatt skatt og utsatte skattefordeler, spesifisert på typer av midlertidige forskjeller

	2024	2023	Endring
Varige driftsmidler	327 379	286 487	-40 892
Sum	327 379	286 487	-40 892
Grunnlag for utsatt skatt	327 379	286 487	-40 892
Utsatt skatt (22 %)	72 023	63 027	-8 996

Note 5 Egenkapital

	Aksjekapital	Overkurs	Annen Innskutt egenkapital	Annen egenkapital	Sum egenkapital
Pr. 31.12.2023	100 000	0	0	3 188 021	3 288 021
Årets resultat				1 801 078	1 801 078
Utbytte				-200 000	-200 000
Pr 31.12.2024	100 000	0	0	4 789 099	4 889 099






Note 6 Aksjonærer

AKSJEKAPITALEN I ERLING J ERIKSEN AS PR. 31.12 BESTÅR AV:

	Antall	Pålydende	
Ordinære aksjer	100	1 000,0	100 000
Sum	100		100 000

 BankID Signing
Erling Johan Eriksen
2025-03-31

 BankID Signing
Vidar Eriksen
2025-03-31

 BankID Signing
ERLING ERIKSEN
2025-03-31

EIERSTRUKTUR

De største aksjonærene i % pr. 31.12 var:

	Ordinære	Eierandel	Stemmeandel
ERLING ERIKSEN	48	48,0	48,0
Vidar Eriksen	48	48,0	48,0
ERLING JOHAN ERIKSEN	4	4,0	4,0
Totalt antall aksjer	100	100,0	100,0

AKSJER EIET AV MEDLEMMER I STYRET OG DAGLIG LEDER:

Navn	Verv	Ordinære
ERLING JOHAN ERIKSEN	styremedlem	4
ERLING ERIKSEN	styreleder	48
Vidar Eriksen	styremedlem/daglig leder	48
Totalt antall aksjer		100