



## ÅRSREGNSKAPET FOR REGNSKAPSÅRET 2021 - GENERELL INFORMASJON

### Enheten

Organisasjonsnummer: 923 050 612  
Organisasjonsform: Aksjeselskap  
Foretaksnavn: HEMSIL NETT AS  
Forretningsadresse: Hemsedalsvegen 2883  
3560 HEMSEDAL

### Regnskapsår

Årsregnskapets periode: 01.01.2021 - 31.12.2021

### Konsern

Morselskap i konsern: Nei

### Regnskapsregler

Regler for små foretak benyttet: Nei  
Benyttet ved utarbeidelsen av årsregnskapet til selskapet: Regnskapslovens alminnelige regler

### Årsregnskapet fastsatt av kompetent organ

Bekreftet av representant for selskapet: Per Gunnar Markegård  
Dato for fastsettelse av årsregnskapet: 20.05.2022

### Grunnlag for avgivelse

År 2021: Årsregnskapet er elektronisk innlevert  
År 2020: Tall er hentet fra elektronisk innlevert årsregnskap fra 2021

*Det er ikke krav til at årsregnskapet m.v. som sendes til Regnskapsregisteret er undertegnet. Kontrollen på at dette er utført ligger hos revisor/enhetens øverste organ. Sikkerheten ivaretas ved at innsender har rolle/rettighet for innsending av årsregnskapet via Altinn, og ved at det bekreftes at årsregnskapet er fastsatt av kompetent organ.*

Brønnøysundregistrene, 09.08.2023



## Resultatregnskap

Beløp i: NOK	Note	2021	2020
<b>RESULTATREKNESKAP</b>			
<b>Inntekter</b>			
Salgsinntekt		37 546 523	49 765 691
Annen driftsinntekt		4 839 191	9 467 802
<b>Sum inntekter</b>		<b>42 385 714</b>	<b>59 233 493</b>
<b>Kostnader</b>			
Endring i beholdning av varer under tilverking og ferdig tilverka varer		-3 345 403	-2 490 329
Varekostnad		11 111 275	21 725 091
Lønnskostnad		7 681 577	9 045 473
Avskrivning av driftsmidler og immaterielle eiendeler		7 164 804	7 985 355
Annen driftskostnad		13 608 316	11 549 331
<b>Sum kostnader</b>		<b>36 220 569</b>	<b>47 814 920</b>
<b>Driftsresultat</b>		<b>6 165 145</b>	<b>11 418 573</b>
<b>Finansinntekter og finanskostnader</b>			
Anna renteinntekt		240 096	417 891
Annen finansinntekt		38 392	50 831
<b>Sum finansinntekter</b>		<b>278 488</b>	<b>468 722</b>
Annan rentekostnad		275 848	350 938
Annen finanskostnad		41 809	41 143
<b>Sum finanskostnader</b>		<b>317 657</b>	<b>392 081</b>
<b>Netto finans</b>		<b>-39 169</b>	<b>76 641</b>
<b>Ordinært resultat før skattekostnad</b>		<b>6 125 975</b>	<b>11 495 214</b>
Skattekostnad på ordinært resultat		1 358 065	2 538 515
<b>Ordinært resultat etter skattekostnad</b>		<b>4 767 910</b>	<b>8 956 699</b>
<b>Årsresultat</b>		<b>4 767 910</b>	<b>8 956 699</b>
<b>Årsresultat etter minoritetsinteresser</b>		<b>4 767 910</b>	<b>8 956 699</b>



## Resultatregnskap

<b>Beløp i: NOK</b>	<b>Note</b>	<b>2021</b>	<b>2020</b>
<b>Totalresultat</b>		<b>4 767 910</b>	<b>8 956 699</b>
<b>Overføringer og disponeringar</b>			
Konsernbidrag		747 713	
Avsatt til annen egenkapital		4 020 197	8 956 699
<b>Sum overføringer og disponeringar</b>		<b>4 767 910</b>	<b>8 956 699</b>



## Balanse

Beløp i: NOK	Note	2021	2020
<b>BALANSE - EIGEDELAR</b>			
<b>Anleggsmiddel</b>			
<b>Immaterielle egedelar</b>			
Utsett skattefordel		2 566 425	3 744 721
<b>Sum immaterielle egedelar</b>		<b>2 566 425</b>	<b>3 744 721</b>
<b>Varige driftsmiddel</b>			
Tomter, bygninger o.a. fast eiendom		22 135 319	22 712 079
Maskiner og anlegg		112 079 330	107 137 415
Driftsløsøre, inventar o.a. utstyr		2 472 759	2 334 774
<b>Sum varige driftsmiddel</b>		<b>136 687 408</b>	<b>132 184 268</b>
<b>Finansielle anleggsmiddel</b>			
Investeringer i aksjer og andeler		22 000	22 000
Andre langsiktige fordringer		803 850	747 943
<b>Sum finansielle anleggsmiddel</b>		<b>825 850</b>	<b>769 943</b>
<b>Sum anleggsmiddel</b>		<b>140 079 683</b>	<b>136 698 932</b>
<b>Omløpsmiddel</b>			
<b>Varer</b>			
<b>Sum varer</b>		<b>4 471 032</b>	<b>3 801 919</b>
<b>Krav</b>			
Kundefordringer		26 253 849	14 313 267
Andre kortsiktige fordringer		10 838 726	7 748 649
Konsernkrav		130 000	30 000
<b>Sum krav</b>		<b>37 222 575</b>	<b>22 091 916</b>
<b>Bankinnskot, kontantar og liknande</b>			
Bankinnskudd, kontanter o.l.		20 739 284	28 179 724
<b>Sum bankinnskot, kontantar og liknande</b>		<b>20 739 284</b>	<b>28 179 724</b>
<b>Sum omløpsmiddel</b>		<b>62 432 891</b>	<b>54 073 559</b>
<b>SUM EIGEDELAR</b>		<b>202 512 574</b>	<b>190 772 491</b>



## Balanse

Beløp i: NOK	Note	2021	2020
<b>BALANSE - EIGENKAPITAL OG GJELD</b>			
<b>Eigenkapital</b>			
<b>Innskoten eigenkapital</b>			
Aksjekapital		930 000	1 000 000
Overkurs		128 077 758	128 391 023
<b>Sum innskoten eigenkapital</b>		<b>129 007 758</b>	<b>129 391 023</b>
<b>Opptent eigenkapital</b>			
Annen egenkapital		12 976 897	8 956 700
<b>Sum opptent eigenkapital</b>		<b>12 976 897</b>	<b>8 956 700</b>
<b>Sum eigenkapital</b>		<b>141 984 655</b>	<b>138 347 723</b>
<b>Gjeld</b>			
<b>Langsiktig gjeld</b>			
Pensjonsplikter		5 115 990	7 194 130
<b>Sum avsetjingar for plikter</b>		<b>5 115 990</b>	<b>7 194 130</b>
<b>Anna langsiktig gjeld</b>			
Øvrig langsiktig gjeld		20 439 540	21 740 660
<b>Sum anna langsiktig gjeld</b>		<b>20 439 540</b>	<b>21 740 660</b>
<b>Sum langsiktig gjeld</b>		<b>25 555 530</b>	<b>28 934 790</b>
<b>Kortsiktig gjeld</b>			
Leverandørgjeld		8 385 641	5 823 523
Betalbar skatt		235 430	1 155 084
Skyldig offentlige avgifter		7 600 671	9 459 902
Kortsiktig konserngjeld		17 685 796	
Annen kortsiktig gjeld		1 064 851	7 051 469
<b>Sum kortsiktig gjeld</b>		<b>34 972 389</b>	<b>23 489 978</b>
<b>Sum gjeld</b>		<b>60 527 919</b>	<b>52 424 768</b>
<b>SUM EIGENKAPITAL OG GJELD</b>		<b>202 512 574</b>	<b>190 772 491</b>



Til generalforsamlingen i Hemsil Nett AS

## Uavhengig revisors beretning

### Konklusjon

Vi har revidert Hemsil Nett AS' årsregnskap som består av balanse per 31. desember 2021, resultatregnskap og kontantstrømoppstilling for regnskapsåret avsluttet per denne datoen og noter til årsregnskapet, herunder et sammendrag av viktige regnskapsprinsipper.

Etter vår mening

- oppfyller årsregnskapet gjeldende lovkrav, og
- gir årsregnskapet et rettviseende bilde av selskapets finansielle stilling per 31. desember 2021, og av dets resultater og kontantstrømmer for regnskapsåret avsluttet per denne datoen i samsvar med regnskapslovens regler og god regnskapsskikk i Norge.

### Grunnlag for konklusjonen

Vi har gjennomført revisjonen i samsvar med de internasjonale revisjonsstandardene International Standards on Auditing (ISA-ene). Våre oppgaver og plikter i henhold til disse standardene er beskrevet nedenfor under *Revisors oppgaver og plikter ved revisjonen av årsregnskapet*. Vi er uavhengige av selskapet slik det kreves i lov, forskrift og International Code of Ethics for Professional Accountants (inkludert internasjonale uavhengighetsstandarder) utstedt av the International Ethics Standards Board for Accountants (IESBA-reglene), og vi har overholdt våre øvrige etiske forpliktelser i samsvar med disse kravene. Innhentet revisjonsbevis er etter vår vurdering tilstrekkelig og hensiktsmessig som grunnlag for vår konklusjon.

### Øvrig informasjon

Styret og daglig leder (ledelsen) er ansvarlige for informasjonen i årsberetningen og annen øvrig informasjon som er publisert sammen med årsregnskapet. Øvrig informasjon omfatter informasjon i årsrapporten bortsett fra årsregnskapet og den tilhørende revisjonsberetningen. Vår konklusjon om årsregnskapet ovenfor dekker verken informasjonen i årsberetningen eller annen øvrig informasjon.

I forbindelse med revisjonen av årsregnskapet er det vår oppgave å lese årsberetningen og annen øvrig informasjon. Formålet er å vurdere hvorvidt det foreligger vesentlig inkonsistens mellom årsberetningen, annen øvrig informasjon og årsregnskapet og den kunnskap vi har opparbeidet oss under revisjonen av årsregnskapet, eller hvorvidt informasjon i årsberetningen og annen øvrig informasjon ellers fremstår som vesentlig feil. Vi har plikt til å rapportere dersom årsberetningen eller annen øvrig informasjon fremstår som vesentlig feil. Vi har ingenting å rapportere i så henseende.

Basert på kunnskapen vi har opparbeidet oss i revisjonen, mener vi at årsberetningen

- er konsistent med årsregnskapet og
- inneholder de opplysninger som skal gis i henhold til gjeldende lovkrav.

---

PricewaterhouseCoopers AS, Strømsø Torg 9, Postboks 2078 Strømsø, NO-3003 Drammen  
T: 02316, org. no.: 987 009 713 MVA, www.pwc.no  
Statsautoriserte revisorer, medlemmer av Den norske Revisorforening og autorisert regnskapsførerelskap



Uavhengig revisors beretning - Hemsil Nett AS



---

## *Ledelsens ansvar for årsregnskapet*

Ledelsen er ansvarlig for å utarbeide årsregnskapet og for at det gir et rettviseende bilde i samsvar med regnskapslovens regler og god regnskapsskikk i Norge. Ledelsen er også ansvarlig for slik internkontroll som den finner nødvendig for å kunne utarbeide et årsregnskap som ikke inneholder vesentlig feilinformasjon, verken som følge av misligheter eller utilsiktede feil.

Ved utarbeidelsen av årsregnskapet må ledelsen ta standpunkt til selskapets evne til fortsatt drift og opplyse om forhold av betydning for fortsatt drift. Forutsetningen om fortsatt drift skal legges til grunn for årsregnskapet så lenge det ikke er sannsynlig at virksomheten vil bli avviklet.

---

## *Revisors oppgaver og plikter ved revisjonen av årsregnskapet*

Vårt mål er å oppnå betryggende sikkerhet for at årsregnskapet som helhet ikke inneholder vesentlig feilinformasjon, verken som følge av misligheter eller utilsiktede feil, og å avgi en revisjonsberetning som inneholder vår konklusjon. Betryggende sikkerhet er en høy grad av sikkerhet, men ingen garanti for at en revisjon utført i samsvar med ISA-ene, alltid vil avdekke vesentlig feilinformasjon som eksisterer. Feilinformasjon kan oppstå som følge av misligheter eller utilsiktede feil. Feilinformasjon blir vurdert som vesentlig dersom den enkeltvis eller samlet med rimelighet kan forventes å påvirke økonomiske beslutninger som brukerne foretar basert på årsregnskapet.

For videre beskrivelse av revisors oppgaver og plikter vises det til:  
<https://revisorforeningen.no/revisjonsberetninger>

Drammen, 23. mai 2022  
**PricewaterhouseCoopers AS**

Paal Ødegård  
Statsautorisert revisor  
(elektronisk signert)

(2)



 Securely signed with Brevio

Revisjonsberetning

**Signers:**

<b>Name</b>	<b>Method</b>	<b>Date</b>
Ødegård, Paal	BANKID	2022-05-25 14:43

**This document package contains:**

- Closing page (this page)
- The original document(s)
- The electronic signatures. These are not visible in the document, but are electronically integrated.



This file is sealed with a digital signature.  
The seal is a guarantee for the authenticity  
of the document.



# Årsmelding 2021



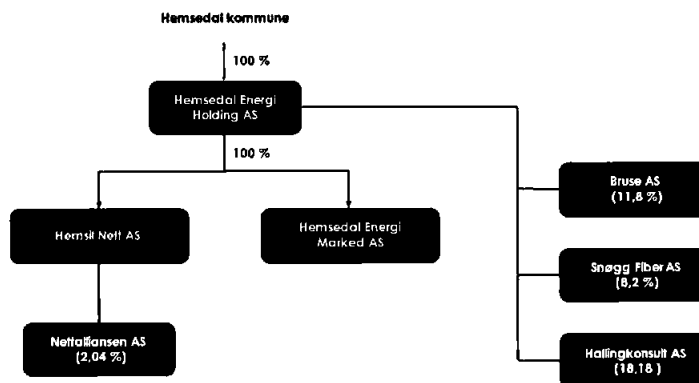
**HEMSIL**  
nett

[www.hemsilnett.no](http://www.hemsilnett.no)



## Organisering

### Organisasjonsplan Hemsedal Energi Holding AS



### Dagleg leder Per Gunnar Markegård

#### Styret i 2021:

##### Medlem:

Oddvar Grøthe  
Jan Egil Halbjørhus  
Elin Tangen  
Signe Lise Hovig Jordheim  
Tronn Inge Tuv

##### Posisjon i styret:

Leder  
Nestleder  
Styremedlem  
Styremedlem  
Styremedlem (for dei tilsette)

##### Varamedlem:

1. Stein Kåre Bråthen  
2. Petter Owesen  
3. Kjell Kristiansen

Varamedlem: Helmut Falk

Revisor : PricewaterhouseCoopers AS (PWC)



## Historikk

1910	Elektrifisering i deler av sentrum etter utbygging av Trøimsåne og Ulsåkfossen
1920	Aker kommune kjøper opp mesteparten av fall-rettane i Hemsilvassdraget
1936	Stifting av Hemsedal Kommunale Elektrisitetsforsyning
1937	Bygging av overføringsline frå Gol til Hemsedal
1942 – 1952	Hjelmen, Lykkja, Grøndalen og Eikrevegen vert kopla til overføringsnettet
1974	Bygging av Svøo sekundærstasjon
1986	Bygging av Holdemoen sekundærstasjon
1992	Hemsedal Kommunale Elektrisitetsforsyning delast i to kommunale særbedrifter og seinare i to kommunale føretak – Hemsedal Elektro KF og Hemsedal Energi KF
2006	Bygging av Langeset sekundærstasjon
2013	Ny trafo 66/22KV med ytelse 30 MVA på Holdemoen sekundærstasjon.
2019	Hemsedal Energi KF blir omdanna til aksjeselskap – Hemsedal Energi AS
2020	Stifting av Hemsedal Energi Holding AS og Hemsedal Energi Marked AS
2021	Nytt namn på nettselskapet – Hemsil Nett AS

### Hovudtal – Hemsil Nett AS

	2021	2020	2019	2018	2017
Fast tilsette pr. 31.12	9	10	10	12	12
Tal årsverk pr. 31.12	8	10,0	10,0	11,0	11,0
Overføring eks. tap (GWh)	109,0	96,6	98,7	98,7	98,3
Kraftomsetning sal (GWh)	69,6	67,0	69,9	71,8	72,4
Overføringskundar pr. 31.12	4.551	4.392	4.206	4.054	3.964
- av dette hushaldning	1.048	971	945	918	906
- av dette hytter/fritidsbustader	2.663	2.583	2.432	2.394	2.301
Nettstasjonar	360	353	348	342	338
Lågspent luftnett (km)	80	81	81	83	84
Lågspent kabel (km)	471	450	441	431	422
Høgspent luftnett (km)	121	123	123	123	123
Høgspent kabel (km)	125	121	118	116	109
66-kV-linje - Regionalnett	18,2	18,2	18,2	18,2	18,2
66-kV-kabel - Regionalnett	1,3	1,3	1,3	1,3	1,3
Netto - investeringar (heile 1.000 kr)	11.668	14.538	14.916	21.227	15.929
Avskrivningar (heile 1.000 kr)	7.168	7.985	8.250	8.346	9.510
Personalkostnader (heile 1.000 kr)	7.681	9.046	9.659	9.882	9.570
Driftsinntekter totalt (heile 1.000 kr)	42.386	59.233	75.555	71.734	60.509
Driftskostnader totalt (heile 1.000 kr)	36.221	47.815	72.131	56.352	50.426
Driftsresultat (heile 1.000 kr)	6.165	11.418	3.424	15.382	10.083



## Styrets beretning

### Verksemdas art

Hemsil Nett AS er frå og med år 2021 datterselskap i konsernet Hemsedal Energi Holding AS som morselskap og Hemsil Nett AS og Hemsedal Energi Marked AS som datterselskap. Hemsedal Energi Holding AS er 100 % eigd av Hemsedal Kommune.

Vedtekter:

- *Selskapets verksemd skal være energiforsyning i Hemsedal kommune. Overføringsnettet skal til ein kvar tid ha god kvalitet og sikre straumleveranse til heile bygda.*
- *Selskapet kan også drive annan verksemd som er naturleg knytta til energiselskapets verksemd, herunder å ha aksjer og eigarskap til datterselskap og andre interesser knytta til energiselskapets verksemd.*

### Overføringsnettet

Overført mengde i nettet dette året har vore rekordhøgt. Temperaturen har stor innvirkning på mengde overføring i nettet. Det var veldig kaldt dei tre fyrste månadene og desember var også forholdsvis kald. Dette i tillegg til mange nye kunder er årsaken til det høge forbruket. Det totale salget av overføringstjenester har vore 108,4 GWh (ekskl. tap), 114,2 GWh (inkl. tap). Det er ein auke på ca. 12,5 % frå året før. Totalt er det kobla opp 159 nye kunder dette året. Dei fleste av desse er fritidskunder. Antall kunder totalt pr. 31.12.2021 er 4.551.

Investering i nettet i 2021:

Brutto investering:	17,8 mill. kr.
Anleggsbidrag:	6,1 mill. kr.
Netto investering:	11,7 mill. kr.

Dei største investeringsprosjekta:

- Totten Lodge – Ny nettstasjon til forsyning av 4 nye leilighetsbygg.
- Mythe Hyttefelt – Ny nettstasjon til forsyning av nytt hyttefelt med 31 tomter.
- Fløgo Lade – Ny nettstasjon til forsyning av ladeanlegg for elbusser.
- Fridalen – Framføring til nytt bustadfelt med 57 einheiter.
- Skarsnuten Hotell – Ny nettstasjon til forsyning av ny hotellfløy.
- Fyri-Skiseretret – Ny HS kabel for ringforbindelse i området.
- Fjernstyring – Installert fjernstyring av 22 kv bryteranlegg i 7 nettstasjoner. Totalt 22 nye brytere.

Tap i nettet i 2021 var 5,4 GWh som er ca. 5,0 % av totalt omsatt. Historisk avbrudd var 0,0589 %. Dvs. tilgjengelighet på 99,9411 %.

KILE kostnad for 2021 var på totalt kr. 3.394.700,-

Det er eit høgt tal samanlikna med tidlegare år. Det var spesielt ein hendelse som er årsak til det. Det var ein hendelse 21. januar 2021 med utfall i sentralnettet. Heile bygda var ute i ca. 2 timer. Årsaken var isras i ledningstunell i Hemsil 2 sin kraftstasjon på Gol. Dette utgjorde ca. 81% av KILE kostnad. KILE kostnad i eige nett utgjorde kr.645.000.



## **Rammer for verksemda**

Inntektsramma for 2021 som er vedteke av NVE er 30,959 mill. kr.  
Dette er ein auke på ca. 3 mill. ut frå varsla inntektsramme. Grunnen til den store auken i ramme er kraftprisen. I varselet var det basert på ein referansepris på kraft på 21 øre/kWh. I det endelege vedtaket vart referanseprisen på kraft 78,3 øre.  
Referanserenta er 5,37 %.  
Med den høge inntektsramma kjem vi ut med ein mindreinntekt dette året på 527.000.  
Saldo for mindreinntekt er pr. 01.01.2021 7,4 mill. kr.  
Saldo for mindreinntekt pr. 31.12.2021 blir auka til 8 mill. kr.  
Målet med meir-/ mindreinntekt er forutsigbare og mest mogeleg stabile tariffar for kundane.

## **Det Lokale Eltilsyn (DLE)**

Det lokale Eltilsyn har til oppgåve å redusere antall skader og ulykker med elektrisk årsak. Med heimel i El-tilsynsloven og Forskrift om det lokale elektrisitetstilsyn er alle nettselskap pålagt å føre tilsyn med elanlegg innafor sitt forsyningsområde.  
Hemsil Nett har avtale med Norsk Elsikkerhetskontroll AS om å utføre tilsyn.  
For året 2021 er det utført 317 tilsyn. Dette er ein del fleire tilsyn enn tidlegare år.  
Kravet frå Direktoratet for samfunnssikkerheit og beredskap (DSB) i instruks er oppfylt.

## **Forretningsstrategi**

Hemsil Nett AS har vedteke ein strategi- og handlingsplan for 2019-2021.  
Strategi- og handlingsplan tek inn over seg rammevilkår som er i dag og framtidige rammevilkår for at Hemsedal Energi skal være effektiv og konkurransedyktig også i framtida.  
Tilpassing til det selskapsmessige skille er forhold ein tek hensyn til i strategien.  
Nettdriften skal være konsernet sin kjerneverksemd. Vi skal sørge for å oppretthalde god leveringskvalitet på nettet og sikre gode leveranser og følge krav fra regulator til einkvar tid.  
Det er viktig at Hemsil Nett AS har ein plan for å møte dei endringane i rammevilkår som alle nettselskap står overfor i framtida.

## **Arbeidsmiljø - HMS**

Arbeidsmiljøet ved Hemsil Nett AS blir betrakta som svært godt. Samarbeidet med dei tilsettes organisasjonar/tillitsvalgte har vore konstruktivt og bidrege positivt til arbeidsmiljøet.  
Det har ikkje vorte rapportert nokon alvorlege arbeidsuhell eller ulykker som er forårsaka av rutinesvikt eller at sikkerhetstiltak ved bedriften ikkje er helde.  
Hemsil Nett driv sine anlegg med størst mogeleg sikkerheit for dei tilsette og omgivelsane.  
Det blir gjennomført nødvendige opplæring og kurs for dei tilsette slik at alle kan ta ansvar for å ta vare på miljøet både internt og eksternt.  
Vi har nullvisjon når det gjeld arbeidsrelaterte skader.

Sjuefråværet syner slike tal for dei seinaste åra:

<b>Sjuefråvær:</b>	<b>2021</b>	<b>2020</b>	<b>2019</b>	<b>2018</b>
Eigenmelding	0,6 %	0,1 %	0,7 %	1,1 %
Sjukemelding	1,9 %	3,5 %	3,3 %	0,0 %
Totalt	2,4 %	3,6 %	4,0 %	1,1 %

Sjuefråværet for 2021 var totalt 2,4 %.

## **Likestilling og alderssamansetning**

Hemsil Nett AS har pr. 31.12.2021 i alt 9 fast tilsette. Alle desse er menn.  
Innafor montørfaget er det berre menn og det er eit faktum at det er få kvinner i dette yrket.

Styret består av 3 menn og 2 kvinner. Den enkelte medarbeider har lik rett og moglegheiter til å utfolde sine evner uavhengig av kjønn. Ingen har vorte diskriminert på grunn av kjønn og det gjeld både stillingstype og lønnsforhold. Gjennomsnittsalderen for dei fast tilsette er 45 år. Dagleg leder for selskapet er tilsett i Hemsedal Energi Marked AS.

### **Miljørapport**

Hemsil Nett AS har ikkje spesiell verksemd som skader det ytre miljøet, med unntak av utslepp frå bilar/maskiner som ikkje vert regulert av konsesjonar eller pålegg frå myndigheitene. Vi har ikkje hatt noko uhell på trafoer med oljesøl.

Alt av avfall som innheld skadelege materialer blir avhenta i henhold til gjeldande regelverk. Det blir brukt meir og meir kabel, både på høgspenning og lågspenning. Dette fører til mindre synleg nett som bidreg til meir miljøvennleg verksemd, samtidig som det er mindre utsett for påkjenning frå vær og vind.

Selskapet vil legge spesielt vekt på to bærekraftsmål som er relevante for vår verksemd:

- Rein energi til alle
  - Sikre tilgang til påliteleg, bærekraftig og moderne energi til ein overkommeleg pris.
- Industri, innovasjon og infrastruktur
  - Bygge solid infrastruktur og fremme inkluderande og bærekraftig industrialisering og innovasjon.

### **Framtidig utvikling**

Tidlegare Hemsedal Energi AS har oppretta konsern med morselskap, Hemsedal Energi Holding AS og to datterselskap, Hemsil Nett AS og Hemsedal Energi Marked AS.

Dette gjeld frå år 2021. Dette for å imøtekomma krav om tilpasning til det selskapsmessige skille der nettdriften blir skilt som eigen verksemd.

Breiband er skilt ut i eit eige selskap, Snøgg Fiber AS som Hemsedal Energi Holding AS eig saman med Vidju Holding AS.

### **Fortsatt drift**

Hemsil Nett AS har ut frå resultatregnskapet og balansen grunnlag til å meine at fortsatt drift er til stade i samsvar med regnskapsloven § 3-3a. Til grunn for dette ligg resultatet for 2021. Selskapet har ein sunn økonomisk og finansiell stilling, men det er også utfordringar med store investeringar i framtida. Inntektsramme som NVE fastsett er stadig i endring og det er derfor vanskeleg å planlegge langt fram i tid. Det er stort fokus på effektivitet blant nettselskap og Hemsil Nett kan vise til god effektivitet samanlikna med mange andre selskap. Styret har fokus på at nettleiga skal ha ein jamn og forutsigbar utvikling og meir-/mindreinntektskontoen blir brukt for å unngå dei store variasjonane. Pr. 31.12.2021 har vi ein mindreinntektsaldo på kr. 8 mill.

### **Ytingar utover lønn til leiande personar**

Det er ikkje gjeve andre ytingar enn lønn og innbetaling til normal pensjonsordning til dagleg leder.

### **Risiko ved drifta**

Slik drifta er organisert er det liten risiko ved verksemda. Økonomien er stabil og god og dei tilsette og styret er røynde i det dei driv med.

Risikoen for at kundane ikkje kan oppfylle sine forpliktelsar ser vi som ganske liten sjølv om ein del av våre kunder er hardt råka av høge stramprisar. Historisk sett har vi hatt lite tap på stramfordringar. I 2021 er det kostnadsført eit tap på kr. 182.000.

Likviditeten i selskapet blir vurdert som god.



### Likviditet og kontantstrøm

Likviditeten i selskapet vurderast som god. Hemsil Nett AS sin kontantbeholdning pr. 31.12.21 var på 20,7 mill.kr. Det er nødvendig med ein viss kontantbeholdning på grunn av store svingningar. Dette som fylgje av at Hemsil Nett må krevja inn store beløp for staten (forbruksavgift og enovaavgift)  
Dei samla investeringane var i 2021 11,7 mill. kr.  
Årets investeringar er finansiert ved sjølvfinansiering.  
Kontantstraumoppstillingen viser ein negativ kontantstraum i 2021 på 7 mill. kr.

### Det økonomiske resultatet og disponering av overskudd:

Resultat for 2021 før skatt viser eit overskudd på kr. 6.125.975.

Beregna skattekostnad er kr. 1.358.065.

Resultat for 2021 etter skatt viser eit overskudd på kr. 4.767.910.

Styret foreslår fylgjande disponering av overskuddet for regnskapsåret 2021:

Avsatt til konsernbidrag kr. 747.713.

Overføring til egenkapital kr. 4.020.197

Styret meiner det framlagde resultatregnskapet og balanse med noter gjev rett informasjon om drifta i 2021 og selskapet sin økonomiske stilling ved årsskiftet.

Så langt styret kjenner til er det ikkje kome fram forhold etter avslutning av regnskapet som har betydning for bedøminga av resultatet.

Styret vil takke dei tilsette for innsatsen i 2021.

Hemsedal, 20.05.2022

Oddvar Grøthe  
styreleder

Jan Egil Halbjørhus  
nestleder

Elin Tangen  
styremedlem

Signe Lise Høvig Jordheim  
styremedlem

Tronn Inge Tuv  
styremedlem

Per Gunnar Markegård  
dagleg leder

***Kommentarer til resultatregnskapet***

Hemsil Nett AS må rapportere særskilt på nettverksemda må ein også lage segmentregneskap, og vi har valt å rapportere særskilt på nettverksemd og anna verksemd.




**Resultatregnskap – Overføring nett:**

<b>(alle tal i heile 1.000)</b>	<b>Note:</b>	<b>2021</b>	<b>2020</b>
Salgsinntekter – overføring	1	37.450	33.526
Avsett meir-/ mindreinntekt		527	1.086
Andre salgsinntekter		286	252
<b>Sum driftsinntekter</b>		<b>38.263</b>	<b>34.864</b>
Kjøp av kraft		5.440	534
Kjøp av overføringstenester		5.659	8.070
Lønns- og personalkostnader	2	7.226	8.040
Lønn til investering		-3.329	-2.454
Ordinære avskrivningar	3	6.587	6.186
Eigedomsskatt		1.277	2.120
Andre driftskostnader		10.506	7.355
Tap på fordringar		182	105
<b>Sum driftskostnader</b>		<b>33.548</b>	<b>30.168</b>
<b>Driftsresultat</b>	1	<b>4.715</b>	<b>4.908</b>

**Kommentarer**

Driftsresultatet for nettverksemda viser eit overskot på 4,715 mill. kr. Det er ført mindreinntekt på kr. 527.000.



**Resultatregnskap – Anna verksemd :**

<b>(alle tal i heile 1.000)</b>	<b>Note:</b>	<b>2021</b>	<b>2020</b>
Andre salsinntekter		4.123	8.097
<b>Sum driftsinntekter</b>		<b>4.123</b>	<b>8.097</b>
Lønns- og personalkostnader	2	456	272
Ordinære avskrivningar	3	577	1.799
Andre driftskostnader		1.640	1.475
<b>Sum driftskostnader</b>		<b>2.673</b>	<b>3.545</b>
<b>Driftsresultat</b>		<b>1.450</b>	<b>4.551</b>

**Kommentarer**

Anna verksemd viser eit overskudd på kr. 1.450.000

Vi har ikkje nokon breibandsverksemd att i selskapet. Den vart seld til Snøgg Fiber AS i 2020.





## Resultatregnskap

### Resultatregnskap – totalt :

<b>(alle tal i heile 1.000)</b>	<b>Note:</b>	<b>2021</b>	<b>2020</b>
Salgsinntekter kraftsalg	1	0	16.239
Salgsinntekter overføring		37.450	33.526
Avsatt meir-/mindreinntekt		527	1.086
Andre salgsinntekter		4.409	8.382
<b>Sum driftsinntekter</b>		<b>42.386</b>	<b>59.233</b>
Kjøpskostnader		11.099	21.751
Lønns- og personalkostnader	2	7.681	9.046
Lønn til investering	2	-3.329	-2.490
Ordinære avskrivningar	3	7.165	7.985
Andre driftskostnader	2	12.146	9.153
Eigedomsskatt		1.277	2.192
Tap på fordringar		182	178
<b>Sum driftskostnader</b>		<b>36.221</b>	<b>47.815</b>
<b>Driftsresultat</b>	1	<b>6.165</b>	<b>11.418</b>
Renteinntekter		240	418
Andre finansinntekter		38	51
Rentekostnader		-276	-351
Andre finanskostnader		-41	-41
<b>Finansresultat</b>		<b>-39</b>	<b>77</b>
<b>Resultat før skatt</b>		<b>6.126</b>	<b>11.495</b>
Betalbar skatt		446	1.155
Utsatt skatt		912	1.383
<b>Skattekostnad</b>	4	<b>1.358</b>	<b>2.538</b>
<b>Årsoverskudd</b>		<b>4.768</b>	<b>8.957</b>

#### Disponert slik:

Avsatt til konsernbidrag	748
Avsatt til fri egenkapital	4.020



## **Balanse:**

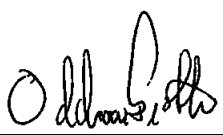





(alle tal i heile 1.000)

<b>EIENDELER:</b>	<b>Note:</b>	<b>2021</b>	<b>2020</b>
<b>ANLEGGSMIDLER:</b>			
<b>Immatrielle eigendeler</b>			
Utsatt skattefordel	4	2 567	3 745
<b>Sum immatrielle eigendeler</b>		<b>2 567</b>	<b>3 745</b>
<b>Varige driftsmidler</b>			
Maskiner, inventar og transportmidler		2 473	2 335
Fordelingsnett		112 079	107 595
Bygninger		22 135	22 254
<b>Sum varige driftsmidler</b>	3	<b>136 687</b>	<b>132 184</b>
<b>Finansielle anleggsmidler</b>			
Aksjer	8	22	22
KLP – egenkapitalinnskot		804	748
<b>Sum finansielle anleggsmidler</b>		<b>826</b>	<b>770</b>
<b>SUM ANLEGGSMIDLER</b>		<b>140 080</b>	<b>136 699</b>
<b>OMLØPSMIDLER:</b>			
<b>Varelager</b>			
Lagerbeholdning		4 471	3 802
<b>Sum varelager</b>		<b>4 471</b>	<b>3 802</b>
<b>Fordringer</b>			
Kundefordringer	7	26 254	14 334
Andre fordringer	1	10 969	7 757
<b>Sum fordringer</b>		<b>37 223</b>	<b>22 091</b>
<b>Bankinnskot, kontanter</b>			
Betalingsmidler	6	20 739	28 180
<b>Sum bankinnskot, kontanter</b>		<b>20 739</b>	<b>28 180</b>
<b>SUM OMLØPSMIDLER</b>		<b>62 433</b>	<b>54 073</b>
<b>SUM EIENDELER</b>		<b>202 513</b>	<b>190 772</b>

**Balanse:**

<b>GJELD OG EIGENKAPITAL:</b>	<b>Note:</b>	<b>2021</b>	<b>2020</b>
<b>EIGENKAPITAL:</b>			
Aksjekapital	11	930	1 000
Innskutt egenkapital	11	128 078	128 391
Oppspart egenkapital	11	12 977	8 957
<b>Total egenkapital</b>		<b>141 985</b>	<b>138 348</b>
<b>TOTAL EIGENKAPITAL:</b>		<b>141 985</b>	<b>138 348</b>
<b>GJELD:</b>			
<b>Avsetning for forpliktelser</b>			
Pensjonsforpliktelser	12	5 116	7 194
<b>Sum avsetn. forpliktelser skatt</b>		<b>5 116</b>	<b>7 194</b>
<b>Anna langsiktig gjeld</b>			
Langsiktig gjeld	10	20 439	21 741
<b>Sum anna langsiktig gjeld</b>		<b>20 439</b>	<b>21 741</b>
<b>Kortsiktig gjeld</b>			
Leverandørgjeld		8 386	5 823
Betalbar skatt	4	235	1 155
Skattetrekk og andre trekk		367	418
Andre off. avgifter m.v.		7 234	9 041
Anna kortsiktig gjeld		18 751	7 052
<b>Sum kortsiktig gjeld</b>		<b>34 973</b>	<b>23 489</b>
<b>SUM GJELD:</b>		<b>60 528</b>	<b>52 424</b>
<b>SUM GJELD OG EIGENKAPITAL</b>		<b>202 513</b>	<b>190 772</b>

Hemsedal, 20.05.2021

 Oddvar Grøthe styreleder	 Jan Egil Halvorsen nestleder	 Elin Tangen styremedlem
 Signe Lise Hovig Jordheim styremedlem	 Tronn Inge Tuv styremedlem	 Per Gunnar Markegård dagleg leder



## Kontantstrømoppstilling

Likvider tilført/nytt på verksemda (i heile 1.000)

Likvider tilført frå drift:	2021	2020
+ Resultat før skattekostnad	6.126	11.495
- Periodens betalte skatt	- 1.155	- 608
- Gevinst ved salg	0	-4 101
+ Ordinære avskrivningar – anleggsmiddel	7.165	7.985
<b>= Tilført frå drifta:</b>	<b>12.136</b>	<b>14.771</b>
+/- Endring varelager	-669	-597
+/- Endring kundefordringer	-15.132	1.687
+/- Endring leverandørgjeld	17.961	-288
+/- Endring kostnad pensjon og innbetaling pensjon	-866	212
+/- Endring tidsavgrensa poster (OM)	-166	-472
+/- Endring tidsavgrensa poster (KG)	-7.736	-2.683
<b>A = Netto likviditetsendring frå verksemda</b>	<b>5.528</b>	<b>12.630</b>
<b>Likvider tilført/nytt til investeringar:</b>		
- Investeringar i varige driftsmiddel	-17.802	-17.959
+ Anleggstilskot	6.134	3.421
- Kjøp aksjer	0	-2.031
- Endring i andre investeringar (KLP)	0	0
Endring andre langsiktige fordringar	0	0
<b>B = Netto likviditetsendring frå investeringar</b>	<b>-11.668</b>	<b>-16.569</b>
<b>Likvider tilført frå finansiering:</b>		
+ Opptak av ny gjeld	0	0
- Avdrag på gjeld	-1.301	-1.301
- Utlån	0	0
- Utbytte	0	0
+ Tilbakebetaling av utlån	0	0
<b>C = Netto likviditetsendring frå finansiering:</b>	<b>-1.301</b>	<b>-1.301</b>
<b>Samanhenger:</b>		
Likviditetsbeholdning pr. 1/1	28.180	33.420
Tilført frå drifta	5.528	12.630
+ Endring likv.behaldning i året ( B + C)	-12.969	-17.870
<b>= Likviditetsbeholdning pr. 31/12</b>	<b>20.739</b>	<b>28.180</b>

## Noter til regnskapet

### *Generell note - regnskapsprinsipp:*

Årsregnskapet for Hemsil Nett AS er sett opp i samsvar med regnskapslova og god regnskapspraksis for «mellomstore foretak», samt energilova, forskrift om kontroll av nettverksemd og retningslinjer gjeve av NVE (Norges Vassdrags- og Energiverk). Enkelte regnskapsprinsipp blir omtala nedanfor.

### **Investeringar / anleggsmiddel**

Eigendelar skaffa til varig eige eller bruk er klassifisert som anleggsmiddel. Andre eigendelar er klassifisert som omløpsmiddel. Ved klassifisering av kortsiktig og langsiktig gjeld er tilsvarande kriterium lagt til grunn.

Alt nyanlegg blir ført som investering. Det gjeld også lønnskostnader ved arbeid av egne tilsette utført på nyanlegg. Dersom ei line blir erstatta med kabel blir dette også ført som investering. Kostnader som knytter seg til endringar av formueobjekt blir vurdert å vera investeringar sjølv om endringane ikkje inneber nokon standardheving eller verdiauke.

Driftsmiddel blir avskrive lineært over estimert økonomisk levetid, frå og med det året investeringa blir gjort og teken i bruk.

Anleggsbidrag til investeringar frå det offentlege og frå private reduserer aktiveringsverdien av investeringane. Anleggsbidraget blir fordelt over den økonomiske levetida til investeringa i form av redusert avskrivning.

Aksjar og andre anleggsmiddel er balanseført til anskaffingskost, og blir nedskrive dersom det er varig verditap.

### **Omløpsmiddel**

Omløpsmiddel blir vurdert til lågaste verdi av anskaffingskost og virkeleg verdi.

### **Pensjon**

Pensjonsordning er finansiert gjennom innbetalinger til forsikringsselskapet.

*Hemsil Nett har ein ytelsesplan.*

Ein ytelsesplan er ein pensjonsordning som ikkje er innskuddsplan. Typisk er ein ytelsesplan ein pensjonsordning som definerer ein pensjonsutbetaling som ein tilsett vil motta ved pensjonering. Pensjonsutbetalingen er normalt avhengig av fleire faktorar, som alder, antall år i selskapet og lønn. Den balanseførte forpliktelsen knytta til ytelsesplaner er nåverdien av dei definerte ytelsane på balansedagen minus virkeleg verdi av pensjonsmidlane (innbetalt beløp til forsikringsselskapet), justert for ikkje resultatførte estimatavvik og ikkje resultatførte kostnader knytta til tidlegare perioders pensjonsopptjening. Pensjonsforpliktelsen blir beregna årleg av ein uavhengig aktuar ved bruk av ein lineær opptjeningsmetode.

Planendringer amortiseres over forventa gjenværande opptjeningstid. Det same gjeld estimatavvik som skyldast ny informasjon eller endringar i dei aktuarmessige forutsetningane, i den grad dei overstig 10% av den største av pensjonsforpliktelsane og pensjonsmidlane (korridor).

**Finansiell handel**

Verksemda bruker i stor grad finansielle kontraktar i kraftmarknaden til inntektssikring av kraftrettane. Finansielle kontraktar representerer kun eit økonomisk oppgjær. Resultatet av finansielle kontraktar rapporterast netto og klassifiserast som inntekt eller inntektsreduksjon i resultatregnskapet. Resultatføring skjer når handelen er avslutta og resultatet kjent.

**Felles kostnader og inntekter på ulike tenesteområde**

Hemsil Nett AS pliktar å rapportere regnskapet for dei ulike tenesteområda separat. Felles inntekter og kostnader fordelast etter fordelingsnøklar. Intern beregning av husleige og tapsenergi i nettet er internt fakturert mellom dei aktuelle tenesteområda, og er rapportert i årsregnskapet som hhv.inntekt og kostnad.

**Skatt**

Skattekostnad blir berekna av regnskapsresultat før skatt, og består av betalbar skatt (skatt på årets skattepliktige inntekt) og endring i netto utsett skatt. Utsett skatt blir beregna på grunnlag av midlertidige forskjellar som eksisterer mellom regnskapsmessige og skattemessige verdiar. Utsett skatt og utsett skattefordel er presentert netto i balansen.

**Kontantstrømoppstilling**

Kontantstrømoppstillingen blir utarbeida etter den indirekte metoden. Kontanter omfattar kontanter, bankinnskudd og andre likvide plasseringar. Desse kan på kort sikt og med liten risiko konverterast til kjente kontantbeløp med gjenværande løpetid mindre enn tre månader frå anskaffelsesdato.



## Note 1-Segmentinformasjon om monopolverksemda-distribusjonsnettet:

Segmentregnskap	Kraftsalg	(alle tal i heile 1.000)			Totalt
		Distr.nett	Reg.nett	Anna verksemd	
<b>INNETEKTER:</b>					
Nettleige		28 395	9 156		37 551
Avsett mindreinntekt		527			527
Andre inntekter		88			88
<b>Sum nettinntekter</b>		<b>29 010</b>	<b>9 156</b>		<b>38 166</b>
Inntekter salg kraft	97				97
Andre driftsinntekter				4 123	4 123
<b>SUM INNETEKTER</b>	<b>97</b>	<b>29 010</b>	<b>9 156</b>	<b>4 123</b>	<b>42 386</b>
<b>KOSTNADER:</b>					
Kjøp av kraft	90				90
Kjøp av tapsenergi i nettet		4 576	489		5 065
Kostnad overliggende nett			5 659		5 659
Lønns- og personalkostnader		3 115	783	438	4 336
Ordinære avskrivninger		5 718	869	577	7 164
Andre driftskostnader		11 055	1 194	1 658	13 907
<b>SUM KOSTNADER</b>	<b>90</b>	<b>24 464</b>	<b>8 992</b>	<b>2 673</b>	<b>36 221</b>
<b>RESULTAT - NETTNIVÅ</b>	<b>7</b>	<b>4 546</b>	<b>162</b>	<b>1 450</b>	<b>6 165</b>

### Kommentarer

Driftsresultatet frå kraftomsetninga viser eit overskot på kr. 7.000.  
Driftsresultatet for distribusjonsnettet viser eit overskot på kr. 4,546 mill.  
Driftsresultatet for regionalnettet viser eit overskot på kr. 162.000.  
Det er ført mindreinntekt på kr. 527.000.  
Anna verksemd viser eit overskudd på kr. 1,450 mill.



NVE-RME regulerer nettselskapa økonomisk gjennom fastsetjing (vedtak) av årleg inntektsramme. Dersom årets reelle tariffinntekter er høgare enn inntektsramma, vert det generert ei meirinntekt (negative tal). Dersom årets reelle tariffinntekter er lågare enn inntektsramma, vert det generert ei mindreinntekt (positive tal). Saldo mellom meir- og mindreinntekt skal over tid styrast mot null.

(alle tal i heile 1.000)	R-nett	D-nett	SUM
<b>Mindreinntekt for 2021 er berekna slik:</b>			
<b>Vedteke inntektsramme frå NVE for 2021</b>	<b>3 536</b>	<b>27 423</b>	<b>30 959</b>
KILE (kostnad ikkje levert energi)	-	- 645	- 645
Kostnader til overliggende nett	5 659	8 434	14 093
Eigedomsskatt , Fou kostnader		1 619	1 619
Endring i avskrivning og avkastning	- 39	613	574
<b>Tillatt inntekt</b>	<b>9 156</b>	<b>37 444</b>	<b>46 600</b>
<b>Faktisk inntekt (fakturert for 2021)</b>	<b>9 156</b>	<b>36 917</b>	<b>46 073</b>
<b>Berekna mindreinntekt for 2021</b>	<b>-</b>	<b>527</b>	<b>527</b>
Avskrivning mindreinntekt	-	-	-
<b>Årets mindreinntekt /meirinntekt (-)</b>	<b>-</b>	<b>527</b>	<b>527</b>
<b>Saldo mindreinntekt:</b>			
<b>Saldo mindreinntekt inkl.renter 01.01. = Vedtak frå NVE</b>	<b>-</b>	<b>7 454</b>	<b>7 454</b>
Årets mindreinntekt / meirinntekt (-)	-	527	527
Akk.saldo mindreinntekt 31.12.2020	-	7 981	7 981
Årets rente/rentes rente 2020 på mindreinntekt saldo	-	59	59
<b>Akk.saldo mindreinntekt inkl.renter 31.12.2020</b>	<b>-</b>	<b>8 040</b>	<b>8 040</b>

Mindreinntekta samt renter er oppført i balansen under andre kortsiktige fordringar.

<b>Driftsmidler - frå NVE-rapporten:</b>	<b>R-nett</b>	<b>D-nett</b>	<b>SUM</b>
Driftsresultat	162	4 553	4 715
Balanse 01.01.	21 077	93 981	115 058
Balanse 31.12.	20 548	99 663	120 211
Gj.snitt driftsmidler	20 813	96 822	117 635
+ 1% påslag for netto arbeidskapital	208	968	1 176
= Avkastningsgrunnlag	21 021	97 790	118 811
Avkastning (driftsresultat * 100/avkastn.grunnlag)	0,77 %	4,66 %	3,97 %



## Note 2-Lønnskostnad, tal på tilsette, godtgjering til styret, revisor og dagleg leder:

<b>Lønnskostnad(alle tal i heile 1.000)</b>	<b>2021</b>	<b>2020</b>
Lønn inkl. styregodtgjering, berekna feriep.	5.979	7.352
Arbeidsgjeveravgift inkl. arb.g.avg. av berekna feriep.	815	847
Andre ytingar (telefon, klesgodtgj. m.v., velferd)	65	45
Forsikringar	100	100
Pensjonskostnader	632	691
Kurs og seminarkostnader	91	11
<b>Sum Lønnskostnader</b>	<b>7.681</b>	<b>9.046</b>
Lønn til investering	-3.345	-2.490
<b>Lønnskostnader resultatført</b>	<b>4.336</b>	<b>6.556</b>

Gjennomsnittleg tal på tilsette 9,0 11,0

Ytingar til dagleg leder og styret	- 2021 -		- 2020 -	
	Dagleg l.	Styret	Dagleg l.	Styret
Lønn	945.000	182.080	920.000	182.080
Anna godtgjering (dekn. deler av telefon/breiband)	4.392	0	4.392	0
Pensjon – berekna arb.g.avg. pliktig del	126.061	0	126.133	0

Hemsil Nett AS har obligatorisk tjenestepensjon gjennom KLP. Ordningen oppfyller krava etter RL § 7 – 43a.

### Revisor:

#### Honorar til PWC for 2021:

Revisjonshonorar	136.200,-
Skatterådgjeving	22.000,-
Anna bistand	16.000,-

Alle beløp uten mva.



## Note 3 Varige driftsmidler (regnskapsmessig oversikt):

	Bygninger	Regionalnett	Nett- stasjoner	Høgspent	Lågspent
Anskaff. kost pr. 1/1	30 567 273	40 946 173	72 060 185	86 504 917	89 421 757
Akk. refusjon/anleggstilskudd pr. 1/1	0	0	-14 484 749	-10 379 937	-16 250 212
Netto anskaff. kost. pr. 1/1	30 567 273	40 946 173	57 575 436	76 124 979	73 171 545
Tilgang i året	35 291	215 586	6 654 061	3 866 801	5 139 959
Refusjon/anleggstilskudd i året	0	0	-2 838 638	-894 532	-2 400 684
Avgang	0	0	-510 000	-427 000	-224 000
<b>Anskaffelseskost. 31/12</b>	<b>30 602 564</b>	<b>41 161 759</b>	<b>60 880 858</b>	<b>78 670 249</b>	<b>75 686 820</b>
Akk. avskrivn. pr. 1/1	8 312 601	21 507 050	39 087 356	45 892 705	46 907 506
Akk. avskrivn. ved avgang		0	510 000	427 000	224 000
Årets avskrivninger	612 051	850 281	1 302 997	937 989	1 597 556
Akk. avskrivn. pr. 31/12	8 924 652	22 357 331	39 880 353	46 403 694	48 281 062
<b>Bokført verdi pr. 31/12</b>	<b>21 677 912</b>	<b>18 804 428</b>	<b>21 000 505</b>	<b>32 266 555</b>	<b>27 405 757</b>
Årets avskrivninger	612 051	850 281	1 302 997	937 989	1 597 556
Økonomisk levetid	50	35	30	50	30
Årets finansiering:					
Eigenkapital/drift	35 291	215 586	3 815 423	2 972 269	2 739 275
Anleggsrefusjon	0	0	-2 838 638	-894 532	-2 400 684

	Målerutstyr AMS	Biler	Anl.mask	Fjernkontr. Utstyr	Program- vare
Anskaff. kost pr. 1/1	15 770 645	8 380 149	4 905 266	3 503 806	0
Akk. refusjon/anleggstilskudd pr. 1/1	0	0	0	0	0
Netto anskaff. kost. pr. 1/1	15 770 645	8 380 149	4 905 266	3 503 806	0
Tilgang i året	1 263 027	0	329 610	0	297 461
Refusjon/anleggstilskudd i året	0	0	0	0	0
Avgang	0	0	0	0	0
<b>Anskaffelseskost. 31/12</b>	<b>17 033 672</b>	<b>8 380 149</b>	<b>5 234 876</b>	<b>3 503 806</b>	<b>297 461</b>
Akk. avskrivn. pr. 1/1	3 952 866	7 495 011	3 455 624	2 607 686	0
Årets avskrivninger	1 141 257	215 083	214 511	233 587	59 492
Akk. avskrivn. pr. 31/12	5 094 123	7 710 094	3 670 135	2 841 273	59 492
<b>Bokført verdi pr. 31/12</b>	<b>11 939 546</b>	<b>670 054</b>	<b>1 564 741</b>	<b>662 533</b>	<b>237 969</b>
Årets avskrivninger	1 141 257	215 083	214 511	233 587	59 492
Økonomisk levetid	15	8	12	15	5
Årets finansiering:					
Eigenkapital/drift	1 263 027	0	329 610	0	297 461
Anleggsrefusjon	0	0	0	0	0



## Note 4 Skattekostnad:

	2021	2020
<b>Midlertidig forskjeller som inngår i grunnlaget for utsatt skatt/skattefordel (alle tal i heile 1.000)</b>		
Driftsmidler	-11 704	-13 879
Fordringer	-550	-483
Gevinst og tapskonto	-2 335	-2 919
Meir-/mindreinntekt	8 040	7 454
Pensjonsforpliktelse	-5 116	-7 194
<b>Netto midlertidige forskjeller</b>	<b>-11 666</b>	<b>-17 021</b>
Underskudd og godtgjøring til framføring	0	0
<b>Grunnlag for utsatt skatt/skattefordel i balansen</b>	<b>-11 666</b>	<b>-17 021</b>
<b>Utsatt skatt/skattefordel i regnskapet</b>	<b>-2 566</b>	<b>-3 745</b>
<b>Grunnlag for skattekostnad, endring i utsatt skatt og betalbar skatt</b>		
Resultat før skattekostnad	6 126	11 495
Permanente forskjeller	47	43
<b>Grunnlag for årets skattekostnad</b>	<b>6 173</b>	<b>11 538</b>
Estimatavvik pensjon direkte balanseført	0	0
Endring i forskjeller som inngår i grunnlag for utsatt skatt	-4 144	-6 288
Endring i underskudd til framføring	0	0
<b>Grunnlag for betalbar skatt i resultatregnskapet</b>	<b>2 029</b>	<b>5 250</b>
<b>Fordeling av skattekostnaden</b>		
Betalbar skatt(22% av grunnlag for betalbar skatt i resultat)	446	1 155
Sum betalbar skatt	446	1 155
Endring i utsatt skatt/skattefordel	912	1 383
<b>Skattekostnad</b>	<b>1 358</b>	<b>2 538</b>
<b>Avstemming av årets skattekostnad</b>		
Regnskapsmessig resultat før skattekostnad	6 126	11 495
Beregna skatt 22%	1 348	2 529
Skattekostnad i resultatregnskapet	1 358	2 538
Differanse	10	9
Differanse består av følgende:		
22% av permanente forskjeller	10	9
<b>Betalbar skatt i balansen</b>		
Betalbar skatt i skattekostnaden	235	1 155
Skattevirkning av konsernbidrag, stiftelses-/emisjonskost.	0	0
<b>Betalbar skatt i balansen</b>	<b>235</b>	<b>1 155</b>



## **Note 5 Garantiansvar:**

Hemsedal Energi AS har avtale med Kinect Energy AS. Dvs. at all handel gjennom Nasdaq går gjennom Kinect Energy og Hemsedal Energi AS er ikkje sjølv kunde med Nasdaq.

## **Note 6 Bundne midlar:**

I posten inngår bundne bankinnskott som gjelder skattetrekksmidlar på kr. 366.598.

## **Note 7 Fordringer:**

Kundefordringar pr. 31.12.2021 er kr. 26.253.850. Vi bruker Kreditor til å innfordre kundar som ikkje betaler til rett tid og har god erfaring med dei. Historisk sett har det vore lite tap på straumfordringar. I 2021 vart det kostnadsført kr. 182.000 som tap på fordringer. Avsetning tap på fordringer er pr. 31.12.2021 kr.550.214.

## **Note 8 Aksjer:**

Hemsil Nett AS sine aksjer:

Selskapet sitt namn	Selskapet sin aksjekapital	Tal på aksjer	Prosentvis-eigarandel	Pålydande verdi	Sum verdi i balansen
Nettalliansen AS	940 000	1	2,1 %	20.000	22.000

### **Aksjer og andelar:**

Anleggsaksjer i selskap der Hemsedal Energi ikkje har betydeleg innflytelse, blir balanseført til pålydande verdi.

## **Note 9 Hemsil Nett AS er medlem i fyljande selskap/interesseorganisasjonar:**

Selskapet sitt namn	Formål
Samfunnsbedriftene	Arbeidsgiverorganisasjon for offentlege bedrifter
Distriktenergi	Interesse-organisasjon for overføringsnett-eigarar
HAVA Bedriftshelsetjeneste	Uavhengig andelslag for bedriftshelsetjenester



**Note 10 Langsiktig gjeld**

Langsiktig gjeld pr. 31.12.2021 er kr. 20,439 mill.

15 % av dette forfaller før 5 år etter regnskapsåret 2021 og 85 % etter 5 år.

Hemsedal Kommune stiller garanti for denne gjelda i form av selvskyldnerkausjon.

**Note 11 Eigenkapital:**

Endring av egenkapital i året:

<i>Eigenkapital</i>	<i>Aksjekapital</i>	<i>Overkurs</i>	<i>Anna eigenkapital</i>	<i>Totalt</i>
Egenkapital 01.01.2021	1 000 000	128 391 023	8 956 699	138 347 722
Fisjon	-70 000	-313 265		
Konsernbidrag			- 747 713	
Årsresultat			4 767 910	3 636 933
<b>Eigenkapital 31.12.2021</b>	<b>930 000</b>	<b>128 077 758</b>	<b>12 976 897</b>	<b>141 984 655</b>

Aksjekapital består av 930 000 fordelt på 930 aksjer av NOK 1000.

Alle aksjene er eid 100% av Hemsedal Energi Holding AS.



**Note 12 Pensjon:**

Selskapet har pensjonsordning som omfattar i alt 11 personar. Det er ein kollektiv pensjonsordning etter Lov om foretakspensjon. Selskapet har også ein avtalefesta førtidspensjonsordning (AFP) der dei tilsette inngår. Selskapets pensjonsordning tilfredstiller krava i lov om obligatorisk tenestepensjon.

Personar i ordningen	Aktive	Pensjonister
Ytelsesordning	11	11
<b>Resultatregnskap</b>		<b>2021</b>
Nåverdi av årets pensjonsordning		1 025 763
Rentekostnad av pensjonsforpliktelsen		605 660
Avkastning av pensjonsmidler		-855 260
Administrasjonskostnader		37 869
Resultatførte planavvik/estimatendringer		0
Arbeidsgiveravgift		86 287
<b>Netto pensjonskostnad ytelsesordning</b>		<b>900 319</b>

Balansen	2021	2020
Opptjente pensjonsforpliktelsar 31.12	37 042 466	35 301 506
<b>Beregna brutto pensjonsforpliktelsar 31.12</b>	<b>37 042 466</b>	<b>35 301 506</b>
Pensjonsmidler (til markedsverdi) 31.12	30 333 866	27 509 433
Ikkje resultatførte estimatavvik/planendringar	-2 303 722	-2 635 513
Arbeidsgiveravgift	711 112	825 960
<b>Netto pensjonsforpliktelsar/-midler</b>	<b>5 115 990</b>	<b>5 982 520</b>
Balanseført nto forpliktelse/(midler) 01.01		<b>5 982 520</b>
Resultatført pensjonskostnad inkl. aga og adm. kost		900 513
Aga innbetalt premie/tilskudd		-169 336
Innbetalt premie/tilskudd inkl. adm		-1 597 513
<b>Balanseført nto forpliktelse/(midler) UB i år</b>		<b>5 115 990</b>

Økonomiske forutsetningar	2021	2020
Diskonteringsrente	1,90%	1,70%
Forventa lønnsregulering	2,75%	2,25%
Forventa pensjonsregulering	1,73%	1,24%
Forventa G-regulering	2,50%	2,00%
Forventa avkastning på pensjonsmidler	3,70%	3,10%
Agasats	10,60%	10,60%
Amortiseringstid	8	8
Korridorstørrelse	10,00%	10,00%



## Nøkkeltal - regnskapsanalyse

		2021	2020
(alle tal i heile tusen eller i %)			
<b>Totalrentabilitet</b>	$\frac{\text{Driftsresultat + finans.res.}}{\text{Gj.snittleg totalkapital}}$	3,02 %	5,77 %
<b>Overskuddsgrad (res.grad 1)</b>	$\frac{\text{Driftsresultat + finans.res.}}{\text{Totale inntekter}}$	14,5 %	19,4 %
<b>Likviditetsgrad 2</b>	$\frac{\text{Mest likvide omløpsmidlar}}{\text{Kortsiktig gjeld}}$	0,6	1,2
<b>Eigenkapitalandel</b>	$\frac{\text{Eigenkapital}}{\text{Totalkapital}}$	70,0 %	72,5 %
<b>Gjeldsgrad</b>	$\frac{\text{Gjeld}}{\text{Eigenkapital}}$	42,6 %	37,9 %
<b>Arbeidskapital</b>	$\frac{\text{Omløpsmidlar - Kortsiktig gjeld}}{\text{i \% av omsetning}}$	1.905 4,5 %	30.584 51,6 %

Nøkkeltala syner god styring på økonomien.  
Totalrentabiliteten er 3,02 %  
Overskuddsgraden er 14,5 %.  
Eigenkapitalandelen er på 70 %.  
Gjeldsgraden er 42,6 %.