



## ÅRSREGNSKAPET FOR REGNSKAPSÅRET 2021 - GENERELL INFORMASJON

### Enheten

Organisasjonsnummer: 940 380 014  
Organisasjonsform: Pensjonskasse  
Foretaksnavn: ARENDAL KOMMUNALE PENSJONSKASSE  
Forretningsadresse: Teaterplassen 3  
4836 ARENDAL

### Regnskapsår

Årsregnskapets periode: 01.01.2021 - 31.12.2021

### Konsern

Morselskap i konsern: Ja  
Konsernregnskap lagt ved: Nei

### Regnskapsregler

Regler for små foretak benyttet: Nei  
Benyttet ved utarbeidelsen av årsregnskapet til selskapet: Regnskapslovens alminnelige regler

### Årsregnskapet fastsatt av kompetent organ

Bekreftet av representant for selskapet: Kjetil Korneliussen  
Dato for fastsettelse av årsregnskapet: 16.03.2022

### Grunnlag for avgivelse

År 2021: Årsregnskapet er elektronisk innlevert  
År 2020: Tall er hentet fra elektronisk innlevert årsregnskap fra 2021

*Det er ikke krav til at årsregnskapet m.v. som sendes til Regnskapsregisteret er undertegnet. Kontrollen på at dette er utført ligger hos revisor/enhetens øverste organ. Sikkerheten ivaretas ved at innsender har rolle/rettighet for innsending av årsregnskapet via Altinn, og ved at det bekreftes at årsregnskapet er fastsatt av kompetent organ.*

Brønnøysundregistrene, 07.07.2023



## Resultatregnskap

Beløp i: NOK	Note	2021	2020
<b>RESULTATREGNSKAP - TEKNISK REGNSKAP</b>			
<b>Premieinntekter</b>			
Forfalte premier, brutto	1	291 107 049	191 145 178
Avgitte gjenforsikringspremier	1	-168 000	-167 000
<b>Sum premieinntekter for egen regning</b>		<b>290 939 049</b>	<b>190 978 178</b>
<b>Netto inntekter fra investeringer i kollektivporteføljen</b>			
Renteinntekt og utbytte m.v. på finansielle eiendeler	2	7 907 027	17 041 640
Netto driftsinntekt fra eiendom	3	39 628 560	40 827 978
Verdiendringer på investeringer	4,5,6,7 ,8	196 195 119	150 529 866
Realisert gevinst og tap på investeringer	9	88 235 224	9 447 248
<b>Sum netto inntekter fra investeringer i kollektivporteføljen</b>		<b>331 965 930</b>	<b>217 846 732</b>
<b>Netto inntekter fra investeringer i investeringsporteføljen</b>			
<b>Sum netto inntekter fra investeringer i investeringsporteføljen</b>		<b>0</b>	<b>0</b>
Andre forsikringsrelaterte inntekter	10	31 839 989	29 101 475
<b>Pensjoner m.v.</b>			
Brutto utbetalte pensjoner		-148 114 687	-139 554 717
<b>Utbetalte pensjoner m.v.</b>		<b>-148 114 687</b>	<b>-139 554 717</b>
Endring i erstatningsavsetninger		0	0
<b>Sum pensjoner m.v.</b>		<b>-148 114 687</b>	<b>-139 554 717</b>
<b>Resultatførte endringer i forsikringsforpliktelse - kontraktfastsatte forpliktelse</b>			
<b>Endring i premiereserve m.v, brutto.</b>	11	<b>-197 827 560</b>	<b>81 017 230</b>
<b>Endring i premiereserve m.v.</b>		<b>-197 827 560</b>	<b>81 017 230</b>
Endring i tilleggsavsetninger	11	-110 000 000	-35 500 000
Endring i kursreguleringsfond	12	-29 268 395	-73 528 498
Endring i premiefond, innskuddsfond og fond for regulering av pensjoner m.v.	11	-4 595 659	-197 636 568
<b>Sum resultatførte endringer i forsikringsforpliktelse - kontraktfastsatte forpliktelse</b>		<b>-341 691 614</b>	<b>-225 647 836</b>



## Resultatregnskap

Beløp i: NOK	Note	2021	2020
<b>Resultatførte endringer i forsikringsforpliktelser - særskilt investeringsportefølje</b>			
<b>Sum resultatførte endringer i forsikringsforpliktelser - særskilt investeringsportefølje</b>		<b>0</b>	<b>0</b>
<b>Midler tilordnet forsikringskontraktene - kontraktfastsatte forpliktelser</b>			
Overskudd på avkastningsresultatet	13	-125 897 186	-45 539 509
Risikoresultat tilordnet forsikringskontraktene	13	-10 135 657	-4 667 530
<b>Sum midler tilordnet forsikringskontraktene - kontraktfastsatte forpliktelser</b>		<b>-136 032 843</b>	<b>-50 207 039</b>
<b>Forsikringsrelaterte driftskostnader</b>			
Forvaltningskostnader	15	-1 315 805	-1 207 374
Forsikringsrelaterte administrasjonskostnader	14,15	-8 664 662	-8 068 106
<b>Sum forsikringsrelaterte driftskostnader</b>		<b>-9 980 467</b>	<b>-9 275 480</b>
<b>Resultat av teknisk regnskap</b>		<b>18 925 357</b>	<b>13 241 313</b>
<b>RESULTATREGNSKAP - IKKE-TEKNISK REGNSKAP</b>			
<b>Netto inntekter fra investeringer i selskapsporteføljen</b>			
Renteinntekt og utbytte m.v. på finansielle eiendeler	2	982 267	2 035 535
Netto driftsinntekt fra eiendom	3	4 922 941	4 876 688
Verdiendringer på investeringer	4,5,6,7,8	24 372 750	17 980 003
<b>Realisert gevinst og tap på investeringer</b>	9	<b>10 961 205</b>	<b>1 128 424</b>
<b>Sum netto inntekter fra investeringer i selskapsporteføljen</b>		<b>41 239 163</b>	<b>26 020 650</b>
Andre inntekter	15	1 476 363	-369 863
<b>Forvaltningskostnader og andre kostnader knyttet til selskapsporteføljen</b>			
Forvaltningskostnader	15	-163 459	-144 215
Andre kostnader	14,15	-1 676 385	-1 563 692
<b>Resultat av ikke-teknisk regnskap</b>		<b>40 875 682</b>	<b>23 942 880</b>
<b>Resultat før skattekostnader</b>		<b>59 801 039</b>	<b>37 184 193</b>



## Resultatregnskap

<b>Beløp i: NOK</b>	<b>Note</b>	<b>2021</b>	<b>2020</b>
Skattekostnader	24	-8 312 443	-4 616 309
<b>Resultat før andre inntekter og kostnader</b>		<b>51 488 596</b>	<b>32 567 884</b>
<b>TOTALRESULTAT</b>		<b>51 488 596</b>	<b>32 567 884</b>



### Balanse

Beløp i: NOK	Note	2021	2020
<b>BALANSE - EIENDELER</b>			
<b>EIENDELER I SELSKAPSPORTEFØLJEN</b>			
<b>Immaterielle eiendeler</b>			
Investeringseiendommer	4	74 742 200	69 034 900
<b>Bygninger og andre faste eiendommer</b>		<b>74 742 200</b>	<b>69 034 900</b>
Aksjer og andeler i datterforetak, tilknyttede foretak og felleskontrollerte foretak	5	8 472	9 078
<b>Datterforetak, tilknyttede foretak og felleskontrollerte foretak</b>		<b>8 472</b>	<b>9 078</b>
Investeringer som holdes til forfall	16	4 585 185	5 495 188
<b>Utlån og fordringer</b>	17	<b>3 443 443</b>	<b>3 527 573</b>
<b>Finansielle eiendeler som måles til amortisert kost</b>		<b>8 028 628</b>	<b>9 022 761</b>
Aksjer og andeler (inkl. aksjer og andeler målt til kost)	7	141 796 531	120 988 060
Rentebærende verdipapirer	8	217 292 977	212 888 366
Utlån og fordringer	18	12 375	11 057
Andre finansielle eiendeler	6	21 083 131	
<b>Finansielle eiendeler som måles til virkelig verdi</b>		<b>380 185 014</b>	<b>333 887 483</b>
<b>Sum investeringer</b>		<b>462 964 314</b>	<b>411 954 222</b>
<b>Fordringer</b>			
<b>Sum fordringer</b>		<b>0</b>	<b>0</b>
<b>Andre eiendeler</b>			
Kasse, bank	19	41 516 898	31 168 814
Andre eiendeler betegnet etter sin art		1 534 661	125 217
<b>Sum andre eiendeler</b>		<b>43 051 559</b>	<b>31 294 031</b>
<b>Sum eiendeler i selskapsporteføljen</b>		<b>506 015 873</b>	<b>443 248 253</b>
<b>EIENDELER I KUNDEPORTEFØLJENE</b>			
<b>Investeringer i kollektivporteføljen</b>			
Investeringseiendommer	4	601 657 800	577 965 100
<b>Bygninger og andre faste eiendommer</b>		<b>601 657 800</b>	<b>577 965 100</b>
Aksjer og andeler i datterforetak, tilknyttede foretak og felleskontrollerte foretak	5	68 201	76 005
<b>Datterforetak, tilknyttede foretak og felleskontrollerte foretak</b>		<b>68 201</b>	<b>76 005</b>



## Balanse

<b>Beløp i: NOK</b>	<b>Note</b>	<b>2021</b>	<b>2020</b>
Investeringer som holdes til forfall	16	36 909 700	46 006 109
Utlån og fordringer	17	27 718 939	29 533 095
<b>Finansielle eiendeler som måles til amortisert kost</b>		<b>64 628 639</b>	<b>75 539 204</b>
Aksjer og andeler (inkl. aksjer og andeler målt til kost)	7	1 141 429 993	1 012 920 653
Rentebærende verdipapirer	8	1 749 159 303	1 782 316 566
Utlån og fordringer	18	99 615	92 566
Andre finansielle eiendeler	19	478 527 179	235 974 039
<b>Finansielle eiendeler som måles til virkelig verdi</b>		<b>3 369 216 090</b>	<b>3 031 303 824</b>
<b>Sum investeringer i kollektivporteføljen</b>		<b>4 035 570 730</b>	<b>3 684 884 133</b>
<b>Investeringer i investeringsvalgporteføljen</b>			
Bygninger og andre faste eiendommer		0	0
Datterforetak, tilknyttede foretak og felleskontrollerte foretak		0	0
Finansielle eiendeler som måles til amortisert kost		0	0
Finansielle eiendeler som måles til virkelig verdi		0	0
<b>Sum investeringer i investeringsvalgporteføljen</b>		<b>0</b>	<b>0</b>
<b>Sum eiendeler i kundeporteføljen</b>		<b>4 035 570 730</b>	<b>3 684 884 133</b>
<b>SUM EIENDELER</b>		<b>4 541 586 603</b>	<b>4 128 132 386</b>
<b>BALANSE - EGENKAPITAL OG FORPLIKTELSER</b>			
<b>Innskutt egenkapital</b>			
Innskutt egenkapital	20	173 216 351	163 216 351
<b>Opptjent egenkapital</b>			
Risikoutjevningfond	11,13, 20	33 884 720	21 818 156
Annen opptjent egenkapital	13,20	303 633 239	264 211 207
<b>Sum opptjent egenkapital</b>		<b>337 517 959</b>	<b>286 029 363</b>
<b>Sum egenkapital</b>		<b>510 734 310</b>	<b>449 245 714</b>
<b>Ansvarlig lånekapital m.v.</b>			
<b>Sum ansvarlig lånekapital m.v.</b>		<b>0</b>	<b>0</b>



## Balanse

Beløp i: NOK	Note	2021	2020
<b>Forsikringsforpliktelse - kontraktsfastsatte forpliktelser</b>			
Premiereserve m.v.	11,13	2 880 723 581	2 687 657 113
Tilleggsavsetninger	11	330 361 846	220 361 846
Kursreguleringsfond	12	452 543 501	423 275 106
Premiefond, innskuddsfond og fond for regulering av pensjoner m.v.	11,13	343 486 707	327 134 784
<b>Sum forsikringsforpliktelse - kontraktsfastsatte forpliktelser</b>		<b>4 007 115 635</b>	<b>3 658 428 849</b>
<b>Forsikringsforpliktelse - særskilt investeringsportefølje</b>			
<b>Sum forsikringsforpliktelse - særskilt investeringsportefølje</b>		<b>0</b>	<b>0</b>
<b>Avsetninger for forpliktelser</b>			
Forpliktelser ved periodeskatt	24	7 119 572	5 449 509
Forpliktelser ved utsatt skatt	24	12 513 407	11 350 650
<b>Forpliktelser ved skatt</b>		<b>19 632 979</b>	<b>16 800 159</b>
Andre avsetninger for forpliktelser	19	4 103 679	3 657 664
<b>Sum avsetninger for forpliktelser</b>		<b>23 736 658</b>	<b>20 457 823</b>
<b>Forpliktelser</b>			
<b>Sum forpliktelser</b>		<b>0</b>	<b>0</b>
<b>SUM EGENKAPITAL OG FORPLIKTELSER</b>		<b>4 541 586 603</b>	<b>4 128 132 386</b>





Alle foto: Ansatte i Arendal kommunale pensjonskasse  
Layout: Arendal kommunale pensjonskasse




# ÅRSBERETNING - REGNSKAP

## 2021

### Arendal kommunale pensjonskasse

#### INNHOLD

Hovedtall .....	4
Årsberetning .....	5
Resultatregnskap .....	12
Balanse .....	14
Kontantstrømsanalyse .....	17
Noter til regnskapet .....	18
Revisjonsberetning .....	31
Aktuarberetning .....	33





## HOVEDTALL

NØKKELTALL (1000 kr)	2021	2020	2019	2018	2017
Premieinntekter	291 107	191 145	229 166	199 512	194 548
Finansinntekter netto	373 205	243 867	347 664	33 741	269 118
Pensjonsutbetalinger netto	116 275	110 453	104 393	95 173	88 198
Forvaltnings- og driftskostnader	11 220	10 383	12 311	10 799	10 430
Forvaltningskapital	4 541 587	4 128 132	3 840 806	3 469 743	3 377 377
Premiereserve	2 880 724	2 687 657	2 768 926	2 656 915	2 520 443
Erstatningsavsetninger	42 845	38 084	37 833	36 406	35 637
Premiefond	300 641	289 051	75 500	91 035	50 005
Tilleggsavsetninger	330 362	220 362	184 862	138 928	138 928
Kursreguleringsfond	452 544	423 275	349 747	164 313	262 707
Egenkapital	510 734	449 246	406 678	367 157	365 544
Risikoutjevningfond	33 885	21 818	16 315	15 558	12 808
<b>Forholdstall</b>					
Forvaltnings- og driftskostnader i % av forvaltningskapital	0,25 %	0,25 %	0,32 %	0,31 %	0,31 %
Bokført avkastning kollektivporteføljen	8,85 %	5,12 %	4,87 %	4,59 %	5,38 %
Verdijustert avkastning kollektivporteføljen	8,86 %	6,21 %	9,97 %	1,35 %	8,76 %
Verdijustert avkastning selskapsporteføljen	8,86 %	6,21 %	9,97 %	1,35 %	8,76 %
Stresstest I	161 %	170 %	155 %	117 %	95 %
Solvenskapitaldekning	161 %	170 %	153 %	149 %	52 %
Dekningsgrad	100 %	100 %	100 %	100 %	100 %
<b>Medlemsoversikt</b>					
Aktive	3 232	3 152	3 098	3 105	3 101
Oppsatte rettigheter	6 768	6 383	6 100	5 727	5 339
Sum	10 000	9 535	9 198	8 832	8 440
Alderspensionister	1 354	1 248	1 155	1 053	968
AFP 62 - 65 år	68	69	59	64	68
AFP 65 - 67 år	83	91	89	80	72
Uførepensionister	631	638	636	617	608
Ektefellepensionister	172	165	160	152	146
Barnepensionister	16	17	18	17	10
Sum pensjonister	2 324	2 228	2 117	1 983	1 872
<b>Sum medlemmer i alt</b>	<b>12 324</b>	<b>11 763</b>	<b>11 315</b>	<b>10 815</b>	<b>10 312</b>

## Styrets beretning

*Arendal kommunale pensjonskasse ble opprettet 1. juli 1916 av Arendal kommune. Pensjonskassens formål er å yte pensjoner til medlemmene og deres etterlatte i henhold til pensjonskassens vedtekter, samt å yte god service til medlemmer, pensjonister og arbeidsgivere.*

Pensjonskassen er lokalisert i Teaterplassen 3 på Tyholmen i Arendal.

Pensjonskassen er underlagt de samme lover og forskrifter som gjelder for finans- og forsikringsbransjen og er under tilsyn av Finanstilsynet.

Pensjonskassens årsregnskap er satt opp i henhold til forskrift om årsregnskap for pensjonsforetak.

### ORGANISASJON OG LEDELSE

Pensjonskassen er en egen juridisk enhet med pensjonskassens styre som høyeste besluttsende organ. Alle funksjoner i pensjonskassen er skilt fra kommunens øvrige virksomhet. Pensjonskassens midler holdes adskilt fra kommunens, og pensjonskassen hefter ikke for kommunens forpliktelser.

### STYRET

Styret består av 6 personer, er selvkonstituerende, og velger selv sin leder.

Bystyret i Arendal kommune utpeker fire av styrets medlemmer, hvorav to skal være uavhengig styremedlemmer. To styremedlemmer, hvorav minst ett uavhengig styremedlem, utpekes for samme periode som bystyrets medlemmer og to styremedlemmer utpekes midt i bystyreperioden. Uavhengig styremedlem kan ikke ha annen relasjon til pensjonskassen eller enhet med pensjons-

ordning i pensjonskassen enn å være styremedlem i pensjonskassen. To styremedlemmer utpekes av arbeidstagerne organisasjoner i fellesskap blant pensjonsordningens medlemmer. Ett av disse styremedlemmene utpekes for samme periode som bystyrets medlemmer og ett styremedlemmer utpekes midt i bystyreperioden.

Følgende medlemmer og varamedlemmer er utpekt til verv i styret for Arendal kommunale pensjonskasse for perioden oktober/november 2019/2023 – oktober/november 2021/2025:

### Styremedlemmer utpekt av bystyret

	Periode
Morten Kraft (AP)	2019 – 2023
Fredrik W. Knudsen (uavhengig)	2019 – 2023
Milly O. Grundesen (SP)	2021 – 2025
Siri Lyngvi-Østerhus (uavhengig)	2021 – 2025

varamedlemmer:

Anders Kylland (Frp)	2019 – 2023
Peder Syrdalen (uavhengig)	2019 – 2023
Nina Roland (H)	2021 – 2025
Tonje Breivik (uavhengig)	2021 – 2025

### Styremedlemmer utpekt av Arbeidstakernes organisasjoner

	Periode
Jon Vidar Skogeng (FF)	2019 – 2023
Inger Mari Sørvig (Delta)	2021 - 2025

varamedlemmer:

Vigdis Røed (FF)	2019 – 2023
Øystein Neegaard (Skolelederforbundet)	2021 – 2025

Styret har valgt Morten Kraft som leder for perioden oktober/november 2021 – 2023, og Fredrik William Knudsen som nestleder for perioden oktober/november 2021 – 2023.

Styret har tilordnet følgende rangering av varamedlemmer:

Fra bystyret;

1. varamedlem: Anders Kylland
2. varamedlem: Peder Syrdalen
3. varamedlem: Nina Roland
4. varamedlem: Tonje Breivik

Fra arbeidstakernes organisasjoner;

1. varamedlem: Vigdis Røed
2. varamedlem: Øystein Neegaard

Styret består av 3 menn og 3 kvinner og likestillingsloven er oppfylt. Det har vært avholdt 7 styremøter i 2021. Styret har arbeidsgiveransvaret for de ansatte i pensjonskassens administrasjon.

## ADMINISTRASJON

Ved årets slutt er det 5 ansatte fordelt på 5 årsverk i pensjonskassen. I løpet av 2021 har en medarbeider avsluttet sitt arbeidsforholdet i pensjonskassen og en ny medarbeider har tiltrådt.

Aktuarfirmaet Lillevold & Partners AS v/Pål Lillevold er ansvarshavende aktuar og forsikringsteknisk rådgiver for pensjonskassen. Aktuarfirmaet Lillevold & Partners AS er et selskap i Gabler-konsernet.

Agder-Team Revisjon AS er revisor for pensjonskassen.

Aust-Agder Revisjon IKS er uavhengig kontrollorgan for pensjonskassen i henhold til kapitalforvaltningsforskriften §2-2 og forskrift om risikostyring og intern kontroll §10.

Pensjonskassen har avtale med rådgivende lege Brynjulf Barexstein ved behandling av søknad om brutto uførepensjon.

Pensjonskassen har avtale med Sparebanken Sør om forvaltning og depot av utlånsmassen.

Pensjonskassen har avtale med Mercer AS om investeringsrådgivning og rapportering av risiko og avkastning.

Pensjonskassen har avtale med Gabler AS om programutvikling og brukerstøtte for ajourhold og oversikt av medlemmene og pensjonsberegning samt grunnlag for forsikringsteknisk beregning.

Pensjonskassen er medlem av interesseorganisasjonen Pensjonskasseforeningen, som organiserer kommunale/fylkeskommunale/private, selvstendige pensjonskasser. Pensjonskasseforeningen er høringsinstans for endringsforslag innen finans og pensjon som berører tjenestepensjonsordningene. De tilbyr kurs, samlinger og veiledning overfor sine medlemmer.

Pensjonskassen er medlem av Samfunnsbedriftene som er en arbeidsgiver- og næringsorganisasjon for samfunnsbedrifter over hele landet. Samfunnsbedriftene tilbyr blant annet arbeidsgiverservice, juridisk rådgivning og myndighetskontakt.

Pensjonskassen er omfattet av avtale om overføring av pensjonsrettigheter mellom offentlige pensjonsordninger. Arbeidstakere som har vært innmeldt i flere offentlige pensjonsordninger vil, etter avtalen, få pensjon som om de hele tiden hadde vært medlem av en og samme pensjonsordning.


Trygderetten er ankeinstans for vedtak som vedrører pensjon og samordning.



Arbeidsmiljøet i pensjonskassen er godt, og virksomheten forurenses ikke det ytre miljø.

## AVKASTNING PÅ INVESTERINGER

Arendal kommunale pensjonskasse hadde i 2021 en verdijustert avkastning på investert kapital på 8,9 prosentpoeng. Alle klasser av eiendeler med unntak av internasjonale obligasjon hadde positiv avkastning i 2021. Nordisk aksjer hadde en avkastning på over 26 prosentpoeng.

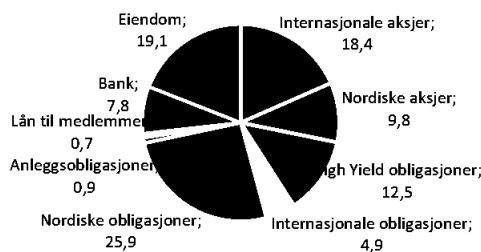


Verdien i porteføljen av verdipapirer varierte en del fra måned til måned i 2021 der 11 av årets 12 måneder hadde positiv avkastning.

Pandemien har preget markedene svært mye gjennom 2021. En av hovedforklaringen til den høye avkastningen innenfor aksjesegmentet er at sentralbanker verden over har holdt rentenivåene kunstig lave ved å tilføre mye likviditet gjennom støttekjøp av verdipapirer.

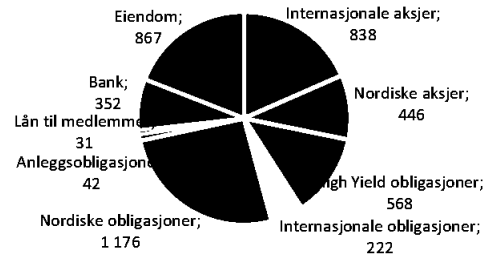
Innenfor rentesegmentet er avkastningen mer beskjeden gjennom året ettersom rentebunnen tilsynelatende er passert for de fleste løpetider. Når det gjelder høyrentesegmentet så har avkastning vært svært god gjennom året.

Allokering i prosent 31.12.2021



Sammensetningen av porteføljen er gjennom året balansert mellom mulighet til avkastning og risiko for tap i henhold til kapitalstrategi vedtatt av styret.

Allokering (MNOK 4 542) 31.12.2021



## KAPITALFORVALTNINGEN

Målsettingen for pensjonskassen er å oppnå en avkastning som over tid gir en god risikjustert avkastning og som sikrer pensjonsutbetalingene til Arendal kommune og andre medlemsbedrifter. Målet med kapitalforvaltningen er å maksimere avkastning innenfor definerte rammer for kapital- og soliditetskrav og krav til likviditet.

Pensjonskassen har som hovedprinsipp å drive forvaltning og risikostyring av verdipapirer fortrinnsvis gjennom investering i fond. Det foretas enkelt-investeringer i bank, utlån og eiendom.

Daglig leder foretar sammensetningen av aktiva innenfor styrets vedtatte retningslinjer. Styret mottar månedlige oversikter over avkastning og sammensetning av aktivaklasser sammenlignet med de til enhver tid vedtatte strategiske øvre og nedre grenser for plassering i de ulike aktivaklassene.

Pensjonskassen skal systematisk søke en god diversifisering og bredde i plasseringene for å begrense samlet risiko, og skal til enhver tid ha tilstrekkelig likviditet til å møte løpende utgifter.

Pensjonskassen foretar jevnlig risikoanalyser som behandles av styret. Kvartalsvis gjennomføres beregning av solvenskapitaldekning av uavhengig part. Styret vurderer resultatet av beregningen i forhold til bufferkapitalen og vurderer om tiltak skal iverksettes. Styret skal ta stilling til eventuelle situasjoner hvor beregnet tapspotensial overstiger bufferkapitalen.

Hvis solvenskapitaldekningen ligger høyere enn 140 prosent ansees dette innenfor akseptabel grense (grønt lys). Hvis dekningen ligger mellom 110 og 140 prosent (gult lys), skal styret varsles. Dersom dekningen er under 110 prosent (rødt lys), skal det umiddelbart iverksettes tiltak i samråd med styret.

### Handlingsregler og tiltaksplan

Dersom rammene for forsikringsrisiko overskrides gjelder følgende handlingsregler;

Risikonivå	Handlingsregler
	<ul style="list-style-type: none"> <li>risikoreducerende tiltak må identifiseres og gjennomføres snarest fremlegge plan for gjennomføring</li> </ul>
	<ul style="list-style-type: none"> <li>styret skal varsles på neste styremøte og administrerende direktør skal presentere en vurdering av mulig risikoreducerende tiltak</li> <li>fremlegge eventuell plan for risikoreducerende tiltak</li> </ul>
	<ul style="list-style-type: none"> <li>ingen spesielle tiltak er nødvendige</li> <li>vurdere høyere risikotagning</li> </ul>

Tiltaket kan også være kombinasjoner av nevnte tiltak dersom dette anses mulig og formålstjenlig i den enkelte situasjon.

Tiltaksplan
<b>1. Tilbakeholde overskudd</b> Holde tilbake deler av årets resultat for å bygge bufferkapital eller redusere grunnlagsrenten
<b>2. Øke rentegarantipremie/årlig egenkapitalinnskudd</b> Fremtidige gevinster i rentegarantipremier og egenkapitalinnskudd kan inkluderes i bufferkapitalen
<b>3. Vurdere forvaltningsmandat/ policy for kapitalforvaltning</b> Vurdere muligheter for redusert risiko i kapitalforvaltningen, eksempelvis redusere aksjeandel
<b>4. Hente ny egenkapital fra eier</b> Pensjonskassen orienterer kommunen om at det er behov for å styrke kapitalen og ber om tilførsel av egenkapital.
<b>5. Ta opp ansvarlig lån</b> Pensjonskassen tar opp ansvarlig lån med løpetid > 5 år.

### FOKUS PÅ BÆREKRAFT

Pensjonskassen mener at forhold knyttet til ESG (Environment, Social & Governance) vil ha betydning for både avkastning og finansiell risiko i pensjonskassens investeringshorisont, og er derfor viktige faktorer i god

kapitalforvaltning. Vi forventer at selskaper med dårlig håndtering av forhold knyttet til ESG vil bli straffet i finansmarkedene, og representerer derfor en risiko for porteføljen. Samtidig mener vi at endringer i forhold knyttet til ESG skaper viktige muligheter for avkastning i tiden fremover. Strategien vår skal derfor ikke kun fokusere på å unngå selskaper med dårlig ESG-håndtering, men også å være med på utviklingen, og posisjonere seg mot selskaper som kan bli morgendagens vinnere. I tillegg til at forhold knyttet til ESG anses som god kapitalforvaltning, er pensjonskassen også opptatt av pensjonskassens samfunnsansvar som, etter vår mening, innebærer å tilse at alle beslutninger hensyntar forhold knyttet til ESG.

### Målsetninger for ansvarlige investeringer

Pensjonskassen skal ha et langsiktig perspektiv og skal bidra til bærekraftig utvikling gjennom vår kapitalforvaltning. Forhold knyttet til ESG anses som vesentlige for pensjonskassens avkastning, risiko og samfunnsansvar.

Vi skal integrere hensyn knyttet til ESG i våre investeringsprosesser og beslutninger. Vi skal etterstrebe å integrere ESG i våre egne beslutningsprosesser knyttet til sammensettning av aktiva, valg av forvalter og rapportering.



Våre forvaltere skal til enhver tid integrere hensyn knyttet til ESG i sine investeringsprosesser og beslutninger, samt i sin eierskapsutøvelse. Det er våre kapitalforvaltere som avgjør porteføljehold og fører den direkte dialog med underliggende selskaper. Det er pensjonskassens ansvar å velge forvaltere som har gode prosesser for ESG-integrasjon og eierskapsutøvelse på våre vegne.

Vi skal ha et bevisst forhold til innholdet i vår portefølje og være en pådriver for å øke tilgangen til og kvaliteten på ESG-informasjon. For å ha et nyansert syn på samspillet mellom forhold knyttet til ESG og vår portefølje, er vi avhengige av å være bevisste på hvordan vår kapital blir plassert. Vi skal arbeide for å øke tilgangen til informasjon om forhold knyttet til ESG i selskapene er eksponert for, gjennom fondene vi investerer i. Vi skal være en pådriver for bedre datakvalitet og datadekning på området.



Pensjonskassen skal være initiativtaker og aktiv deltaker i investorsamarbeid innen ESG. Investorsamarbeid er et vesentlig virkemiddel for å samle påvirkningskraften til likesinnede investorer, og slik oppnå sterkere og raskere resultater på vår innsats. Det å være en aktiv deltaker i slike samarbeid er også viktig for å dele av våre egne erfaringer og bidra til å forbedre praksis i hele vårt marked.

Det skal ikke investeres i selskap som er ekskludert av Statens Pensjonsfond Utland. Forvaltningen av pensjonskassens midler skal følge de etiske kriteriene som til enhver tid er valgt av Finansdepartementet for forvaltningen av Statens Pensjonsfond Utland. Selskaper ekskluderes fra investeringsuniverset ved brudd på de fastlagte kriteriene.

## REGNSKAP

Styret mener at det fremlagte årsregnskap med noter gir et rettviseende bilde av driften i 2021 og stillingen ved årsskiftet. Resultatet for 2021 er historisk høyt. Regnskapet er avlagt med forutsetning om fortsatt drift, og styret bekrefter at forutsetningene er til stede. Styret er ikke kjent med at det er knyttet usikkerhet til regnskapet ut over det som allerede er innarbeidet i regnskapet gjennom verdivurdering av eiendommer, aksje- og obligasjonsfond.

## SKATT

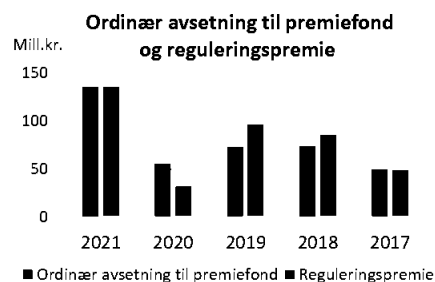
Pensjonskassen sin virksomhet er skattepliktig i henhold til skatteloven. Pensjonskassen betaler 22 prosent skatt av skattepliktig overskudd og 0,15 prosent skatt av skattepliktig formue. Den delen av virksomheten som henføres til selskapsporteføljen er innenfor fritaksmetoden. Dette medfører at gevinster og tap på verdipapirer i selskapsporteføljen ikke inngår i skattepliktig inntekt.

## SOLVENSKAPITALDEKNING

Aktuaren har foretatt forsikringstekniske beregninger pr. 31.12.2021 som viser en solvenskapitaldekning på 161 prosentpoeng.

## PREMIEFOND

Pensjonskassen har i de siste årene tilført betydelige midler til premiefondet. Målet har vært å bidra til å dekke arbeidsgivernes kostnad til reguleringspremie. Årets bidrag oppfyller denne ambisiøse målsettingen med tilførsel av 136 mill. kr.



## REGULERINGSPREMIE

Reguleringspremien for lønnsoppgjør og endring i grunnbeløp dekkes av arbeidsgiverne i sin helhet. Reguleringspremien i 2021 utgjorde 136 millioner kroner og er i hovedsak belastet premiefondet.

## UTLÅNSVIRKSOMHETEN

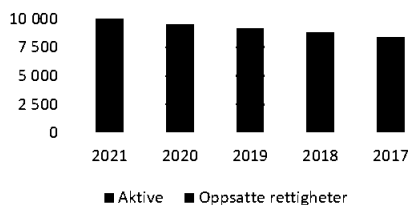
Utlån til medlemmene ved utgangen av 2021 utgjorde 31 millioner kroner. Pensjonskassen yter 1. prioritets pantelån til medlemmene innenfor 70 prosent av verditakst av bolig.



## MEDLEMMER

Arendal kommunale pensjonskasse er pliktig pensjonsordning for arbeidstakere som har et arbeidsforhold i Arendal kommune, herunder Arendal Eiendom KF og Arendal Havn KF, Arendal kirkelige fellesråd, Hove Drifts- og utviklingsselskap AS og Arendal kommunale pensjonskasse. Pensjonskassen har også medlemmer fra Arendal Kulturhus AS, Etablerersenteret IKS og Agder kommunale støttetjenester.

Antall aktive og oppsatte forsikrede

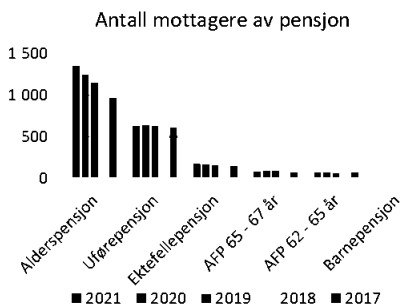


Unntatt fra medlemskap er lærere som er tilsluttet Statens Pensjonskasse og sykepleiere og leger som er tilsluttet KLP.

Ved utgangen av 2021 hadde Arendal kommunale pensjonskasse 12.324 medlemmer.

## PENSJONSUTYELSER

Pensjonskassen administrerer tjenestepensjonsordning for offentlig ansatte og folkevalgte i Arendal kommune. Dette innebærer blant annet behandling og utbetaling av ulike pensjoner.



Antall alderspensjoner har økt med over 100 gjennom året til 1.354 mottagere ved utgangen av 2021.





## RESULTATDISPONERING

Totalresultat før disponering på 295,5 millioner kroner avsettes slik:

Overført til opptjent egenkapital: 39,4 MNOK  
Overført til tilleggsavsetninger: 110,0 MNOK  
Overført til risikoutjevningfond: 10,1 MNOK  
Overført til premiefond: 136,0 MNOK

## UTSIKTENE FREMOVER

Pensjonskassens styre og administrasjon vil i likhet med tidligere år være aktive i kapitalforvaltningen. Vi søker å foreta optimale investeringer i forhold til risiko, diversifisering, avkastning og klimapåvirkning.

Styret og administrasjonen fortsette arbeidet med å videreutvikle pensjonskassen som en konkurransedyktig ordning til beste for medlemmene, pensjonistene og arbeidsgiverne. Dette skal gjennomføres ved å øke digitaliseringen, forbedre nettsidene og fortsette annet arbeid med mål om ytterligere effektivisering.

Pensjonskassen har som mål å være det beste pensjonsalternativet for medlemmene og arbeidsgiverne. Det skal oppnås ved trygg kapitalforvaltning, god informasjon og service overfor medlemmene. Vi skal i tillegg være synlige og aktive i samspill med arbeidsgiverne.

Framtidsutsiktene i finansmarkedene fortsetter å være usikre. Den historiske og massive tilførsel av likviditet fra sentralbanker til verdipapirmerkene under pandemien stopper opp og sentralbankenes balanser skal fremover bygges ned.

I starten på 2022 har markedene hatt fokus på tiltagende inflasjon som er høyere enn det som har vært målt på flere 10-år. I tillegg er det bekymring knyttet til høyt sykefravær ettersom mange land har svært høy smitte av korona.

Russlands angrep på Ukraina utgjør en trussel for stabiliteten i Europa. Koordinerte økonomiske sanksjoner mot Russland fra store deler av verden vil påvirke internasjonal handel fremover. Dette påvirker selvsagt de finansielle markedene globalt og fører til langt større usikkerhet enn vanlig.

Pensjonskassen er fortsatt forberedt på tider med store svingninger i de finansielle markedene. Tiltaksplaner er utarbeidet og ansvar er fordelt for at enhver situasjon skal kunne håndteres på en god måte.

Usikkerhet i finansmarkedene vil alltid oppstå. Når usikkerhet inntreffer kan det være med bakgrunn i forhold som både kan fremstå som tenkelige men også relativt utenkelig i forkant.

Arendal kommunale pensjonskasse, 16. mars 2021

Morten Kraft  
styreleder

Fredrik William Knudsen  
nestleder

Siri Lyngvi-Østerhus  
styremedlem

Milly O. Grundesen  
styremedlem

Inger Mari Sørvig  
styremedlem

Jon Vidar Skogeng  
styremedlem

Kjetil Korneliussen  
adm. direktør



## RESULTATREGNSKAP

<i>Teknisk regnskap</i>	Note	31.12.2021	31.12.2020
<b>Premieinntekter:</b>			
Forfalte premier, brutto	1	291 107 049	191 145 178
Avgitt gjenforsikringspremie	1	-168 000	-167 000
Sum premieinntekter for egen regning		<u>290 939 049</u>	<u>190 978 178</u>
<b>Netto inntekter fra investeringer i kollektivporteføljen:</b>			
Renteinntekter og utbytte mv på finansielle eiendeler	2	7 907 027	17 041 640
Netto driftsinntekt fra eiendom	3	39 628 560	40 827 978
Verdiendringer på investeringer	4, 5, 6, 7, 8	196 195 119	150 529 866
Realisert gevinst og tap på investeringer	9	88 235 224	9 447 248
Sum netto inntekter fra investeringer i kollektivporteføljen		<u>331 965 930</u>	<u>217 846 732</u>
<b>Andre inntekter</b>			
Refusjoner	10	<u>31 839 989</u>	<u>29 101 475</u>
<b>Pensjoner mv.</b>			
Utbetalte pensjoner, brutto	10	<u>-148 114 687</u>	<u>-139 554 717</u>
<b>Resultatførte endringer i forsikringsforpliktelser</b>			
- kontraktsfastsatte forpliktelser			
Endring i premiereserve	11	-197 827 560	81 017 230
Endring i tilleggsavsetninger	11	-110 000 000	-35 500 000
Endring i kursreguleringsfond	12	-29 268 395	-73 528 498
Endring i premiefond	11	-4 595 659	-197 636 568
Sum resultatførte endr. i forsikrings-/kontr.fastsatte forpliktelser		<u>-341 691 614</u>	<u>-225 647 836</u>
<b>Midler tilordnet forsikringskontraktene-kontraktfaste forpliktelser</b>			
Overskudd på avkastningsresultatet	13	-125 897 186	-45 539 509
Risikoresultat tilordnet forsikringskontraktene	13	-10 135 657	-4 667 530
Sum midler tilordnet forsikringskont.- kontraktsfastsatte forpliktelser		<u>-136 032 843</u>	<u>-50 207 039</u>
<b>Forsikringsrelaterte driftskostnader</b>			
Forvaltningskostnader	15	-1 315 805	-1 207 374
Forsikringsrelaterte administrasjonskostnader	14, 15	-8 664 662	-8 068 106
Sum forsikringsrelaterte driftskostnader		<u>-9 980 467</u>	<u>-9 275 480</u>
<b>Resultat av teknisk regnskap</b>		<b>18 925 357</b>	<b>13 241 313</b>



<i>Ikke teknisk regnskap</i>	Note	31.12.2021	31.12.2020
<b>Netto inntekter fra investeringer i selskapsporteføljen</b>			
Renteinntekter og utbytte mv. på finansielle eiendeler	2	982 267	2 035 535
Netto driftsinntekt fra eiendom	3	4 922 941	4 876 688
Verdiendringer på investeringer	4, 5, 6, 7, 8	24 372 750	17 980 003
Realisert gevinst og tap på investeringer	9	10 961 205	1 128 424
Sum netto inntekter fra investeringer i selskapsporteføljen		<u>41 239 163</u>	<u>26 020 650</u>
<b>Andre inntekter</b>			
Aktuarielle endringer ytelsesbaserte pensjonsordninger	15	<u>1 476 363</u>	<u>-369 863</u>
<b>Forvaltningskostnader og andre kostnader knyttet til selskapsporteføljen</b>			
Forvaltningskostnader	15	-163 459	-144 215
Andre kostnader	14, 15	<u>-1 676 385</u>	<u>-1 563 692</u>
Sum forvaltningskostn/andre kostnader knyttet til selskapsporteføljen		<u>-1 839 844</u>	<u>-1 707 907</u>
<b>Resultat av ikke-teknisk regnskap</b>		<b>40 875 682</b>	<b>23 942 880</b>
<b>Resultat før skattekostnader</b>		<u>59 801 039</u>	<u>37 184 193</u>
<b>Skattekostnader</b>	24	<u>8 312 443</u>	<u>4 616 309</u>
<b>Totalresultat</b>		<b>51 488 596</b>	<b>32 567 884</b>
Overført til/fra risikoutjevningfond	11, 13	-12 066 564	-5 502 872
Overført til/fra egenkapital	13	<u>-39 422 032</u>	<u>-27 065 012</u>
Sum disponeringer		<u>-51 488 596</u>	<u>-32 567 884</u>



## EIENDELER

<i>Eiendeler i selskapsporteføljen:</i>	Note	31.12.2021	31.12.2020
<b>Investeringer:</b>			
<i>Bygninger og andre faste eiendommer</i>			
Investeringseiendommer	4	74 742 200	69 034 900
<i>Datterforetak</i>			
Aksjer i datterforetak	5	8 472	9 078
<i>Finansielle eiendeler som måles til amortisert kost</i>			
Investering som holdes til forfall	16	4 585 185	5 495 188
Utlån og fordringer	17	3 443 443	3 527 573
Sum finansielle eiendeler som måles til amortisert kost		8 028 628	9 022 761
<i>Finansielle eiendeler som måles til virkelig verdi</i>			
Aksjer og andeler	7	141 796 531	120 988 060
Eiendomsfond	6	21 083 131	0
Obligasjoner og andre verdipapirer med fast avkastning	8	217 292 977	212 888 366
Utlån og fordringer	18	12 375	11 057
Sum finansielle eiendeler som måles til virkelig verdi		380 185 014	333 887 483
<b>Sum investeringer</b>		<b>462 964 314</b>	<b>411 954 222</b>
<b>Andre eiendeler:</b>			
Kasse, bank	19	41 516 898	31 168 814
Forskuddsbetalte kostnader		1 534 661	125 217
Sum		43 051 559	31 294 031
<b>Sum andre eiendeler</b>		<b>43 051 559</b>	<b>31 294 031</b>
<b>Sum eiendeler i selskapsporteføljen</b>		<b>506 015 873</b>	<b>443 248 253</b>



<i>Eiendeler i kollektivporteføljen</i>	Note	31.12.2021	31.12.2020
<b>Investeringer i kollektivporteføljen:</b>			
<i>Bygninger og andre faste eiendommer</i>			
Investeringseiendommer	4	601 657 800	577 965 100
<i>Datterforetak</i>			
Aksjer i datterforetak	5	68 201	76 005
<i>Finansielle eiendeler som måles til amortisert kost</i>			
Investering som holdes til forfall	16	36 909 700	46 006 109
Utlån og fordringer	17	27 718 939	29 533 095
Sum finansielle eiendeler som måles til amortisert kost		64 628 639	75 539 204
<i>Finansielle eiendeler som måles til virkelig verdi</i>			
Aksjer og andeler	7	1 141 429 993	1 012 920 653
Eiendomsfond	6	169 714 432	0
Obligasjoner og andre verdipapirer med fast avkastning	8	1 749 159 303	1 782 316 566
Utlån og fordringer	18	99 615	92 566
Premiefordringer		130 000	63 116
Andre finansielle eiendeler	19	308 682 747	235 910 923
Sum finansielle eiendeler som måles til virkelig verdi		3 369 216 090	3 031 303 824
<b>Sum eiendeler i kollektivporteføljen</b>		<b>4 035 570 730</b>	<b>3 684 884 133</b>
<b>Sum eiendeler</b>		<b>4 541 586 603</b>	<b>4 128 132 386</b>



## EGENKAPITAL OG FORPLIKTELSER

Egenkapital:	Note	31.12.2021	31.12.2020
<b><i>Innskutt egenkapital</i></b>			
Innskutt egenkapital	20	173 216 351	163 216 351
<b><i>Opptjent egenkapital</i></b>			
Risikoutjevningssfond	11, 13, 20	33 884 720	21 818 156
Annen opptjent egenkapital	13, 20	303 633 239	264 211 207
Sum opptjent egenkapital		337 517 959	286 029 363
<b>Sum egenkapital</b>		<b>510 734 310</b>	<b>449 245 714</b>
<b>Forsikringsforpliktelser - kontraktsfastsatte forpliktelser:</b>			
Premiereserve	11, 13	2 880 723 581	2 687 657 113
Erstatningsavsetninger	11	42 845 305	38 084 213
Tilleggsavsetninger	11	330 361 846	220 361 846
Kursreguleringsfond	12	452 543 501	423 275 106
Premiefond	11, 13	300 641 402	289 050 571
Sum forsikringsforpliktelser - kontraktsfastsatte forpliktelser		4 007 115 635	3 658 428 849
<b>Avsetninger for forpliktelser:</b>			
Skyldig skattetrekk	19	3 170 137	2 990 491
Forpliktelser ved skatt	24	7 119 572	5 449 509
Forpliktelser ved utsatt skatt	24	12 513 407	11 350 650
Andre avsetninger for forpliktelser		933 542	667 173
Sum avsetninger for forpliktelser		23 736 658	20 457 823
<b>Sum forpliktelser</b>		<b>4 030 852 293</b>	<b>3 678 886 672</b>
<b>Sum egenkapital og forpliktelser</b>		<b>4 541 586 603</b>	<b>4 128 132 386</b>

Arendal kommunale pensjonskasse, 16. mars 2022

Morten Kraft  
styreleder

Fredrik William Knudsen  
nestleder

Siri Lyngvi-Østerhus  
styremedlem

Milly O. Grundesen  
styremedlem

Inger Mari Sørvig  
styremedlem

Jon Vidar Skogeng  
styremedlem

Kjetil Korneliussen  
adm. direktør

**KONTANTSTRØMSANALYSE**

(1.000 kr)	2 021	2020
<b>a. Kontantstrøm fra driften</b>		
Premieinntekter	291 000	190 978
Forsikringsytelser	-116 275	-110 453
Finansinntekter netto	373 205	243 867
Andre kostnader (administrasjon og skatt)	-15 921	-11 723
Redusert/økt kortsiktige fordringer og gjeld	-7 495	-3 441
<b>Netto kontantstrøm fra virksomheten</b>	<b>524 514</b>	<b>309 228</b>
<b>b. Kontantstrøm fra investeringer/plasseringer</b>		
Utbetaling ved kjøp av bygninger og andre faste eiendommer		
Verdijustering av bygninger og andre faste eiendommer	-29 400	-3 100
Redusert (økt) beholdning av rentebærende papirer	-79 984	-185 419
Redusert (økt) beholdning av aksjefond	-340 115	-148 398
Redusert (økt) utlån mot pant i fast eiendom	-1 898	-3 880
<b>Netto kontantstrøm fra investeringer/plasseringer</b>	<b>-451 397</b>	<b>-340 797</b>
<b>c. Kontantstrøm fra finansiering</b>		
Innbetaling av kjernekapitalinnskudd	10 000	10 000
Endringer i finansiering	0	0
<b>Netto kontantstrøm fra finansiering</b>	<b>10 000</b>	<b>10 000</b>
<b>a + b + c Netto endring av likvider gjennom året</b>	<b>83 117</b>	<b>-21 569</b>
<b>Likviditetsbeholdning pr 01.01.</b>	<b>267 080</b>	<b>288 649</b>
<b>Likviditetsbeholdning pr 31.12.</b>	<b>350 197</b>	<b>267 080</b>



### **Regnskapsprinsipper**

Årsregnskapet er satt opp i henhold til regnskapsloven, med de tillegg og unntak som følger av forskrift 20.12.2011 nr. 1457 (forskrift om årsregnskap for pensjonsforetak). Årsregnskapet er således utarbeidet med utgangspunkt i prinsipp om historisk kost. Unntak for dette prinsippet gjelder vurdering av investeringseiendommer og vurdering av finansielle eiendeler og finansiell gjeld som er målt til virkelig verdi.

### **Konsernregnskap**

Arendal kommunale pensjonskasse er morselskap til Friergangen 3 AS.

I henhold til unntaksregelen i Regnskapsloven § 3 - 8 er det ikke utarbeidet konsernregnskap for 2021. Bakgrunnen for dette er at datterselskapet ikke har betydning for å bedømme Arendal kommunale pensjonskasses stilling og resultat.

### **Finansielle instrumenter**

I overensstemmelse med IAS 39 "Finansielle instrumenter - innregning og måling" klassifiseres finansielle instrumenter innenfor virkeområdet til IAS 39 med virkelig verdi med verdiendringer over resultatet.

### **Virkelig verdi**

Virkelige verdier blir benyttet i regnskapet. Aksje- og obligasjonsfond verdsettes til markedsverdier. Pensjonskassen resultatfører forvaltningskostnadene i fond etter netto-prinsippet. Det betyr at verdien på det enkelte fond er fratrukket forvaltningskostnadene i fondet.

Investeringseiendommer takseres årlig og oppføres til markedsverdi i henhold til takst.

### **Obligasjoner som holdes til forfall**

Finansielle eiendeler med faste eller forutsigbare kontantstrømmer og bestemt innløsningsdato hvor pensjonskassen har intensjon om og evne til å holde investeringen til forfall, er klassifisert som investeringer "holdt til forfall". Investeringene som holdes til forfall vurderes til amortisert kost ved bruk av effektiv rente metoden.

### **Utlån**

Utlån er oppført til nominelle verdier i balansen.

### **Forsikringstekniske avsetninger**

**Premiereserver** skal dekke de forsikredes hittil opptjente rettigheter i pensjonskassen. Beregningen foretas av pensjonskassens aktuar. Pensjonskassen har full forsikringsteknisk dekning. Det betyr at pensjonskassen har full dekning for nåverdien av påløpte pensjonsforpliktelser.

**Administrasjonsreserver** skal dekke fremtidige kostnader for fullt betalte forsikringer, som er forsikringer hvor premiebetalingen er opphørt og hvor oppsamlet premiereserve knyttet til den enkelte forsikrede dekker selskapets forpliktelser for hele den gjenværende forsikringstid.

**Erstatningsavsetninger** skal dekke antatt inntrufne forsikringstilfeller som ved årsslutt ikke er meldt eller oppgjort, herunder karensavsetninger for uførisiko. Dette reflekterer forsikringsforpliktelser som pensjonskassen har påtatt seg gjennom mottatt premie. Erstatningsavsetningen skal tilsvare utbetalingene dersom erstatningstilfellet er ferdigbehandlet.

**Premiefond** inneholder forskuddsbetalte premier og eventuelle overskuddsmidler. Premiefondet kan benyttes til dekning av fremtidige premier.

**Risikoutjevningfondet** har til formål å utjevne den regnskapsmessige virkningen av fluktuasjoner i resultatet av forsikringsvirksomheten over tid. Regnskapsmessig er risikoutjevningfondet en del av egenkapitalen.

**Tilleggsavsetninger** representerer en forsikringsmessig buffer som kan benyttes i de årene den finansielle avkastningen ikke er tilstrekkelig til å dekke den garanterte renten.

### Pensjonsforpliktelser egne ansatte

Pensjonskassens ansatte omfattes av pensjonskassens kollektive pensjonsordning på lik linje med andre medlemmer.

Pensjonsordningen gir en definert ytelse i henhold til tariffavtalen i kommunal sektor.

### Skatt

Pensjonskassens virksomhet er skattepliktig i henhold til skatteloven. Pensjonskassen betaler 22 % skatt av skattepliktig overskudd og 0,15 % skatt av skattepliktig formue.

Den delen av virksomheten som henføres til selskapsporteføljen er innenfor fritaksmetoden. Dette medfører at gevinster og tap på verdipapirer i selskapsporteføljen ikke inngår i skattepliktig inntekt.

### Inndeling av forvaltningskapitalen

Pensjonskassens forvaltningskapital er delt inn i en kollektivportefølje (kundeportefølje) og en selskapsportefølje jfr. Forsikringsvirksomhetsloven § 9-7. Kollektivporteføljen består av eiendeler som motsvarer de forsikringsmessige avsetninger som skal dekke de kontraktfastsatte forpliktelser.

Selskapsporteføljen består av eiendeler som motsvarer selskapets ansvarlige kapital og eventuell annen gjeld enn forsikringsforpliktelsene. Pensjonskassen har valgt en felles kapitalforvaltning, slik at fordeling til kollektiv- og selskapsportefølje er gjennomført etter hvor stor del av aktiva den respektive portefølje "eier".

Inndeling	2021	2020
Kollektivporteføljen	88,95 %	89,33 %
Selskapsporteføljen	11,05 %	10,67 %

### Finansiell risiko

Pensjonskassens systemer for styring og kontroll er tilpasset de lovmessige krav for å sikre en forsvarlig kapitalforvaltning. Det gjennomføres risikoanalyser basert på Finanstilsynets stresstest for livsforsikrings-selskap og pensjonskasser hvor det tas hensyn til de ulike risikoelementer som markedsrisiko, likviditetsrisiko og kredittrisiko.

### Pensjonsordningene

Ved utgangen av 2021 hadde følgende virksomheter pensjonsordninger i pensjonskassen

- Arendal kommune
- Arendal Eiendom KF
- Arendal Havn KF
- Arendal kirkelige fellesråd,
- Hove Drifts- og utviklingsselskap AS
- Etablerersenteret IKS
- Agder kommunale støttetjenester
- Arendal kommunale pensjonskasse

Alle ansatte med unntak av sykepleiere, leger og lærere er omfattet av ordningen.

Pensjonsordningen er ytelsesbasert og har ikke investeringsvalg.

Kategori	Menn	Kvinner	Totalt
Alderspensjon	350	1004	1354
AFP 62 - 65 år	11	57	68
AFP 65 - 67 år	12	71	83
Uførepensjon	79	552	631
Barnetillegg	118	87	205
Ektefellepensjon	83	89	172
Barnepensjon	10	6	16
Aktive	932	2300	3232
Fratrådte	2056	4712	6768
Fratrådte med oppsatt rett	338	905	1243

### Forsikringsteknisk følsomhetsberegning

Tabellen under viser hvordan kravene til premie-reserven øker ved en reduksjon i dødelighet på 10 %, og ved en økning i uførehypighet på 15 %.

Forutsetning	Endringer	Effekt på netto premiereserve
Dødelighet	-10 %	64 mill. kr.
Uførhet	+15%	9,3 mill. kr.



### Note 1 Premieinntekter

Pensjonskassens styre fastsetter årlig arbeidsgiverpremien etter anbefaling fra ansvarlig aktuar. Arbeidsgiverpremien ble fastsatt til 12,2 % av lønn i 2021 (11,9 % av lønn i 2020).

Arbeidstakerinnskuddet er i tariffavtalen fastsatt til 2% av lønn.

(1000 kr)	31.12.2021	31.12.2020
<i>Arbeidsgiverpremie:</i>		
Normalpremie (12,2%)	139 153	134 320
For lite(+)/mye(-) innbetalt premie overført fra/til premiefond	3 115	-301
Reguleringspremie belastet premiefond	136 175	32 491
Ikke forsikringsbare hendelser belastet premiefond	-10 252	2 103
Innbetalt reguleringspremie	130	0
Avgitt gjenforsikringspremie	-168	-167
Sum arbeidsgiverpremie	268 153	168 446
Arbeidstakerinnskudd (2%)	22 486	22 532
Sum forfalt premie	<b>290 939</b>	<b>190 978</b>

### Note 2 Renteinntekter og utbytte mv på finansielle eiendeler

(1000 kr)	31.12.2021	31.12.2020
Pantelån	461	805
Obligasjoner m.m.	946	12 198
Plasseringer i kredittobligasjoner	420	16 115
Utbytte fra aksjer/aksjefond	4 680	1 211
Andre finansinntekter	2 382	2 955
Sum inntekter fra andre finansielle eiendeler	8 889	47 185
Andel selskapsportefølje	982	2 036
Andel kollektivportefølje	7 907	17 041
Sum	<b>8 889</b>	<b>19 077</b>

### Note 3 Netto driftsinntekter fra eiendom

(1000 kr)	31.12.2021	31.12.2020
Inntekter	46 805	46 091
Driftskostnader	-2 253	-386
Netto driftsinntekt fra eiendom	<b>44 552</b>	<b>45 705</b>
Andel selskapsportefølje	4 923	4 877
Andel kollektivportefølje	39 629	40 828
Sum	<b>44 552</b>	<b>45 705</b>



## Note 4 Investerings eiendommer

Leieinntekter (1000 kr)	Leietaker	31.12.2021	31.12.2020
Bibliotek og parkeringshus	Arendal kommune	11 205	10 604
Bjorbekktunet bo- og omsorgssenter	Arendal kommune	4 975	5 352
Fagerheim barnehage og avlastningsenhet	Arendal kommune	824	813
Friergangen 3 (Kinobygg)	Kino Sør	2 918	2 437
Myratunet	Arendal kommune	7 751	7 644
Plankemyra bo- og omsorgssenter	Arendal kommune	13 593	13 405
Røed bo- og omsorgssenter	Arendal kommune	5 529	5 453
<b>Sum</b>		<b>46 795</b>	<b>45 708</b>

Investerings eiendommer er vurdert til takster utarbeidet av uavhengig takstmann. Verdsettelsen er foretatt i henhold til IAS 40. Eiendommene er klassifisert som investerings eiendom som er definert som "eiendom som benyttes for å opptjene leieinntekter eller for verdistigning på kapital eller begge deler". Investerings eiendommer skal måles til virkelig verdi, som normalt er markedsverdien.

Friergangen 3 i Arendal ble anskaffet i mai 2005 og er utleid til Kino Sør. Leieforholdet løper til og med 01.07.2028 med rett for leietaker til å forlenge leieforholdet i 2 ganger 5 år til markedsbetingelser vurdert av minst 2 meglere. Leien indeksreguleres årlig med 100 % av konsumprisindeksen.

(1000 kr)	Anskaffelses verdi	Verdireg. tidligere år	Inngående balanse	Verdiregulering i 2020	Verdi pr. 31.12.2021
Bibliotek og parkeringshus	105 400	44 100	148 500	4 500	154 000
Bjorbekktunet BOS	53 200	22 700	75 900	6 600	82 500
Fagerheim barneh./avl.	8 500	4 500	12 500	200	13 200
Friergangen 3 (Kinobygg)	26 587	5 913	34 900	1 500	34 000
Myratunet	79 900	22 600	101 500	3 000	105 500
Plankemyra BOS	146 000	50 500	193 500	8 500	205 000
Røed BOS	57 000	20 100	77 100	5 100	82 200
<b>Sum</b>	<b>476 587</b>	<b>170 413</b>	<b>647 000</b>	<b>29 400</b>	<b>676 400</b>
Andel selskapsportefølje					74 742
Andel kollektivportefølje					601 658
<b>Sum</b>					<b>676 400</b>

## Note 5 Aksjer i datterselskaper

Navn	Forretningskontor	Eierandel	Bokført egenkapital	
			31.12.2021	Resultat 2021
Friergangen 3 AS	Arendal	100 %	76 673	-8 410
Andel selskapsportefølje		8 472		
Andel kollektivportefølje		68 201		
<b>Sum</b>		<b>76 673</b>		

**Note 6 Eiendomsfond**

(1000 kr)	Markedsverdi 01.01.2021	Markedsverdi 31.12.2021	Verdiendring 2021
<b>Eiendomsfond</b>			
Union Core Real Estate Fund	0	190 798	6 115
Sum eiendomsfond	<b>0</b>	<b>190 798</b>	<b>6 115</b>
Andel selskapsportefølje		21 083	
Andel kollektivportefølje		169 715	
Sum		<b>190 798</b>	

**Note 7 Aksjefond**

(1000 kr)	Markedsverdi 01.01.2021	Markedsverdi 31.12.2021	Avkastning 2021
<b>Internasjonale aksjefond</b>			
BG Worldwide Global Alpha Choice	213 075	230 298	17 223
C Worldwide Global Aksjer Etisk	50 575	180 622	30 048
Danske Capital Global ESG	83 977	100 350	16 373
Danske Global Sustainable Future		116 119	16 119
Holberg Global	50 463	63 353	12 890
Holberg Global Valutasikret	51 131	62 898	11 767
Odin Europa II	67 471	84 031	16 560
Sum Internasjonale aksjefond	<b>516 692</b>	<b>837 671</b>	<b>120 980</b>





(1000 kr)	Markedsverdi 01.01.2021	Markedsverdi 31.12.2021	Avkastning 2021
<b>Nordiske aksjefond</b>			
Alfred Berg Gambak	31 727	81 493	9 766
Alfred Berg Nordic Gambak	30 942	78 490	7 548
Danske Capital norske aksjer	82 458	108 315	25 857
Pareto Aksje Norge	71 883	91 760	19 877
Pareto Investment Fund	67 909	85 498	17 589
Sum Nordiske aksjefond	<b>284 919</b>	<b>445 556</b>	<b>80 637</b>
<b>Sum aksjefond</b>	<b>801 611</b>	<b>1 283 227</b>	<b>201 617</b>
Andel selskapsportefølje		141 797	
Andel kollektivportefølje		1 141 430	
Sum		<b>1 283 227</b>	

## Note 8 Obligasjonsfond

(1000 kr)	Markedsverdi 01.01.2021	Markedsverdi 31.12.2021	Avkastning 2021
<b>High Yield obligasjonsfond</b>			
Alfred Berg Nordisk Ansvarlig kapital	82 658	166 931	4 273
BlueBay Global High Yield ESG	104 530	107 722	3 192
DNB High Yield	104 919	114 185	9 266
Holberg Kreditt	161 767	179 560	17 793
Sum High Yield obligasjonsfond	<b>453 874</b>	<b>568 398</b>	<b>34 524</b>
<b>Internasjonale obligasjonsfond</b>			
Mercer short Duration Global Bond Robeco	113 554	113 605	51
Mercer short Duration Global Bond Pimco	109 558	108 198	-1 360
Sum Internasjonale obligasjonsfond	<b>223 112</b>	<b>221 803</b>	<b>-1 309</b>
<b>Nordiske obligasjonsfond</b>			
Alfred Berg Investment Grade	127 004	129 175	2 171
Alfred Berg Investment Grade Mid duration	570 221	573 732	3 511
DNB Obligasjon III	461 874	473 344	230
Sum Nordiske obligasjonsfond	<b>1 159 099</b>	<b>1 176 251</b>	<b>5 912</b>
<b>Sum obligasjonsfond</b>	<b>1 836 085</b>	<b>1 966 452</b>	<b>39 127</b>
Andel selskapsportefølje		217 293	
Andel kollektivportefølje		1 749 159	
Sum		<b>1 966 452</b>	

**Note 9 Realisert gevinst og tap på investeringer**

(1000 kr)	31.12.2021	31.12.2020
Aksjer	37 484	9 664
Obligasjoner	61 712	911
<b>Sum</b>	<b>99 196</b>	<b>10 575</b>
Andel selskapsportefølje	10 961	1 128
Andel kollektivportefølje	88 235	9 447
<b>Sum</b>	<b>99 196</b>	<b>10 575</b>

**Note 10 Utbetalte pensjoner mv**

Pensjonsutbetalinger innenfor "Avtale om overføring og samordning av pensjonsrettigheter" (Overføringsavtalen) er direkte utbetalte pensjonsytelser til pensjonskassens medlemmer i henhold til vedtektene, og refusjoner i henhold til overføringsavtalen. Pensjonsutbetalinger utenfor overføringsavtalen er avtafefestet pensjon (AFP) 62-64 år, som er en tariffbestemt avtale om pensjon/førtidspensjon. Pensjonskassen administrerer ordningen og utbetaler på vegne av arbeidsgiverne mot månedlig refusjon for utbetalt beløp.

(1000 kr)	31.12.2021	31.12.2020
Direkte utbetalte pensjoner		
Alderspensjon	75 768	68 675
Uførepensjon	19 610	19 651
Etterlattepensjon	7 277	7 148
Barnpensjon	360	437
Midlertidig Uførepensjon	3 159	3 101
AFP-pensjon 62 - 64 år	16 828	14 732
AFP-pensjon 65 - 66 år	19 601	19 444
Sum direkte utbetalte pensjoner	142 603	133 188
Utbetalte refusjoner i henhold til overføringsavtalen	5 511	6 367
<b>Utbetalte pensjoner, brutto</b>	<b>148 114</b>	<b>139 555</b>
Mottatte refusjonspensjoner:		
Andre pensjonskasser	14 853	14 370
Mottatt refusjon fra NAV	159	0
AFP-pensjon 62 - 64 år	16 828	14 732
Sum mottatte refusjonspensjoner	31 840	29 102
<b>Netto utbetalte pensjoner</b>	<b>116 274</b>	<b>110 453</b>





## Note 11 Avsetninger til fond

Premiereserver (1000 kr)	Premie - reserve	Erstatnings- avsetning	Sum	Herav adm.reserve
Premiereserver pr. 01.01.	2 687 657	38 084	2 725 741	73 983
Pliktig avsetning 2021	193 066	4 761	197 827	4 087
Premiereserver pr. 31.12.	<b>2 880 723</b>	<b>42 845</b>	<b>2 923 568</b>	<b>78 070</b>

Premiefond (1000 kr)	31.12.2021 31.12.2020		Risikoutjevningfond (1000kr)	31.12.2021 31.12.2020	
	Premiefond 01.01. Frigjort premiereserve 2020	289 051	75 500	Risikoutjevningfond pr. 01.01.	21 818
Reguleringspremie Ikke forsikringsbare hendelser	-136 175	-32 491	Avsetning	1 931	835
Forsikringsbare hendelser	-3 115	301	Årets disponering	10 136	4 668
Garantert rente Innbetalt til premiefond	4 596	5 213	Risikoutjevningfond 31.12.	<b>33 885</b>	<b>21 818</b>
Årets resultat kollektivporteføljen	10 252	0	<b>Tilleggsavsetninger (1000kr)</b>	<b>31.12.2021</b>	<b>31.12.2020</b>
Premiefond pr. 31.12	<b>300 642</b>	<b>289 051</b>	Tilleggsavsetninger pr. 01.01.	220 362	184 862
			Avsetning	110 000	35 500
			Tilleggsavsetninger pr. 31.12	<b>330 362</b>	<b>220 362</b>

## Note 12 Kursreguleringsfond

(1000 kr)	Historisk kostpris	Virkelig verdi 31.12.2021	Urealisert gevinst
Aksjer	1 094 332	1 524 856	430 524
Obligasjoner	1 837 402	1 915 640	78 238
Sum	2 931 734	3 440 496	508 762
Kursreguleringsfond 01.01.	423 275		
Kursreguleringsfond 31.12.	<b>452 543</b>		
Endring	29 268		

Den delen av urealiserte gevinster, som vedrører kollektivporteføljen er i regnskapet avsatt til kursreguleringsfond. Den delen som vedrører selskapsporteføljen er medtatt i annen egenkapital. Aksje- og obligasjonsfond er i regnskapet ført til markedsverdi.



## Note 13 Resultatanalyse


(1000 kr)		31.12.2021
Administrasjonsresultat		1 225
Premie for avkastningsgaranti		5 634
Netto finansinntekter i kollektiv porteføljen	302 697	
- Pliktige rentekostnader	-64 869	
-Avkastning til risikoutjevningfondet	-1 931	
Renteresultat	235 897	235 897
Risikoresultat		20 271
Teknisk resultat		263 027
Resultat i selskapsporteføljen		40 876
Tilbakeført skatt		
Skattekostnad		-8 312
Total resultat før disponering		295 591
Disponering		
Renteresultat overført til premiefond		125 897
Renteresultat overført til premiereserven		-
Risikoresultat overført til tilleggsavsetninger		110 000
Risikoresultat overført til premiefond		10 136
Risikoresultat overført til premiereserven		-
Sum disponering av teknisk resultat		246 033
Overført til risikoutjevningfond		10 136
Overført til annen opptjent egenkapital		39 422
Sum disponering		295 591

## Note 14 Ytelse og lån til ledende ansatte

(hele kroner)		31.12.2021	31.12.2020
Administrerende direktør:			
Kjetil Korneliussen	lønn	1 160 000	1 135 000
Kjetil Korneliussen	pensjonskostnad	141 520	135 065
Honorar til styret :			
Morten Kraft	styrets leder	95 009	105 514
Fredrik William Knudsen	nestleder	70 924	81 375
Milly O. Grundesen	styremedlem	57 358	54 302
Inger Mari Sørvig	styremedlem	58 358	65 302
Siri Lyngvi-Østerhus	styremedlem	57 358	64 302
Jon Vidar Skogeng	styremedlem	58 358	65 302
Anders Kylland	varamedlem	42 651	49 950
Vigdis Røed	varamedlem	41 651	49 950

**Note 15 Forvaltnings- og driftskostnader**

I administrasjonen er det 5 ansatte, tilsvarende 5 årsverk. Samlet lønn, honorarer og andre personalkostnader beløper seg til 5,6 mill. Av dette henføres 0,733 mill. (50%) av adm. direktørs samlede personalkostnader inkl. arbeidsgiveravgift til den løpende forvaltning og er således splittet. Honorarer til ekstern rådgiver er også tatt med.



(hele kroner)	31.12.2021	31.12.2020
<i>Forvaltningskostnader:</i>		
Honorarer aktive		
forvaltere	746 725	636 539
Øvrige kostnader som henføres forvaltningen	732 540	715 050
<b>Sum forvaltningskostn.</b>	<b>1 479 265</b>	<b>1 351 589</b>
Andel selskapsport.	163 459	144 215
Andel kollektivport.	1 315 806	1 207 374
<b>Sum</b>	<b>1 479 265</b>	<b>1 351 589</b>

<i>Andre kostnader:</i>		
Lønnskostnader	3 356 488	3 258 202
Styrehonorar	481 667	535 997
Arbeidsgiveravgift	654 583	616 552
Pensjonskostnader	1 028 890	963 757
Annen personalkostnad	86 379	10 592
<b>Sum lønnskostnader</b>	<b>5 608 007</b>	<b>5 385 100</b>
Revisjonshonorar	95 657	174 860
Aktuariatjenester	916 301	442 868
Andre honorarer	200 340	104 396
<b>Andre kostnader</b>	<b>2 920 742</b>	<b>2 924 574</b>
<b>Sum driftskostnader</b>	<b>9 741 047</b>	<b>9 031 798</b>
Aktuarielle endringer	-1 476 363	369 863
Prosjektkostnader	600 000	600 000
<b>Sum</b>	<b>8 864 684</b>	<b>10 001 661</b>

Andel selskapsporteføljen		
Aktuarielle endringer	-1 476 363	369 863
Andel selskapsport.	1 676 385	1 563 692
Andel kollektivport.	8 664 662	8 068 106
<b>Sum</b>	<b>8 864 684</b>	<b>10 001 661</b>



## Note 16 Investeringer som holdes til forfall

Obligasjoner (1000 kr)	Anskaffelses-verdi	Amortisert verdi	Markedsverdi
Hafslund ASA 5.05 14.02.2022	9 960	9 998	10 054
Storebrand Liv AS 14/PERP FRN STEP C SUB	18 000	18 000	18 009
Wilh. Wilhelmsen ASA FRN 25.01.2022	10 035	13 000	13 044
	<b>37 995</b>	<b>40 998</b>	<b>41 107</b>
Påløpte renter		<b>497</b>	
Totalt		<b>41 495</b>	
Andel selskapsportefølje		4 585	
Andel kollektivportefølje		36 910	
Sum		<b>41 495</b>	

Det er kun foretatt plasseringer i obligasjoner notert i norske kroner. Det er ikke regnet gjennomsnittlig effektiv rente på "hold til forfall" obligasjoner.

## Note 17 Utlån

(1000 kr)	31.12.2021	31.12.2020
Lån til medlemmer	31 162	33 061
Andel selskapsportefølje	3 443	3 528
Andel kollektivportefølje	27 719	29 533
Sum	<b>31 162</b>	<b>33 061</b>

## Note 18 Fordringer

(1000 kr)	31.12.2021	31.12.2020
Fordring datterselskap	112	104
Andel selskapsportefølje	12	11
Andel kollektivportefølje	100	93
Sum	<b>112</b>	<b>104</b>


## Note 19 Bank

(1000 kr)	31.12.2021	31.12.2020
Innskudd i norske banker	350 200	267 080
Sum	<b>350 200</b>	<b>267 080</b>
Andel selskapsportefølje	41 517	31 169
Andel kollektivportefølje	308 683	235 911
Sum	<b>350 200</b>	<b>267 080</b>

Av bankinnskuddene er 3 170 tusen innestående på skattetrekkkonto til dekning av skyldig skattetrekk.

**Note 20 Egenkapital**

<b>(1000 kr)</b>	<b>31.12.2021</b>	<b>31.12.2020</b>
Innskutt egenkapital 01.01.	163 216	153 216
Innskutt egenkapital	10 000	10 000
Innskutt egenkapital	173 216	163 216
Annen opptjent egenkapital 01.01.	264 211	237 146
Disponering av årets resultat	39 422	27 065
Annen opptjent egenkapital	303 633	264 211
Risikoutjevningssfond	33 885	21 818
Sum egenkapital	<b>510 734</b>	<b>449 245</b>


**Note 21 Kapitalavkastning**

	<b>2021</b>	<b>2020</b>	<b>2019</b>	<b>2018</b>	<b>2017</b>
Bokført avkastning for kollektivporteføljen	8,85 %	5,12 %	4,87 %	4,59 %	5,38 %
Verdijustert avkastning for kollektivporteføljen	8,86 %	6,21 %	9,97 %	1,35 %	8,76 %
Verdijustert avkastning for selskapsporteføljen	8,86 %	6,21 %	9,97 %	1,35 %	8,76 %

Bokført og verdijustert avkastning for kollektivporteføljen er beregnet etter modifisert Dietz modell, jfr forskrift av 26 mai 2009.

**Note 22 Kapitalkrav**

Pensjonskassen leverer forenklet solvenskapitalkrav til Finanstilsynet hvert halvår. Kapitalkravet er at solvenskapitaldekningen til enhver tid skal være over 100%.

<b>(mill.kr.)</b>	<b>31.12.2021</b>	<b>31.12.2020</b>
<b>Solvenskapitaldekning</b>		
Solvenskapitalkrav	885	681
Ansvarlig kapital	1 422	1 150
<i>Overskudd/underskudd ansvarlig kapital</i>	537	469
Solvenskapitaldekning	161 %	169 %
<b>Solvenskapitaldekning uten overgangsregel</b>		
Samlet solvenskapitalkrav	885	681
Ansvarlig kapital uten overgangsregel for forsikringsteknisk avsetninger	1 422	1 150
<i>Overskudd/underskudd ansvarlig kapital</i>	537	469
Solvenskapitaldekning uten overgangsregel for forsikringsteknisk avsetninger	161 %	169 %

**Note 23 Solvensmarginkapitalkrav**

(mill. kr.)	31.12.2021	31.12.2020
Beregnet solvensmarginkrav	<b>135,0</b>	<b>125,0</b>
Dekningen av kapitalkravet er som følger:		
Innskutt egenkapital	173,0	163,2
Opptjent egenkapital	304,0	264,2
50% av tilleggsavsetninger	165,0	110,2
50% av risikoutjevningfond	17,0	10,9
Solvensmarginkapital	<b>659,0</b>	<b>548,5</b>

**Note 24 Skatter**

Betalbar skatt:

Inntektsskatt 22,00 %

Formuesskatt 0,15 %

Midlertidige forskjeller	2021	2020
Investeringseiendommer	43 428 173	36 307 544
Andre forskjeller	1 454 978	291 354
Gevinst- og tapskonto	11 995 972	14 994 965
Grunnlag utsatt skatt	56 879 123	51 593 863
Utsatt skatt 22 %	12 513 407	11 350 650





Til styret i  
Arendal kommunale pensjonskasse

## UAVHENGIG REVISORS BERETNING

### Uttalelse om revisjonen av årsregnskapet

#### Konklusjon

Vi har revidert Arendal kommunale pensjonskasses årsregnskapet som viser et overskudd på NOK 51 488 596. Årsregnskapet består av balanse per 31. desember 2021, resultatregnskap og kontantstrømoppstilling for regnskapsåret avsluttet per denne datoen og noter til årsregnskapet, herunder et sammendrag av viktige regnskapsprinsipper.

#### Etter vår mening

- oppfyller årsregnskapet gjeldende lovkrav, og
- gir årsregnskapet et rettviseende bilde av pensjonskassens finansielle stilling per 31. desember 2021 og av dets resultat og kontantstrømmer for regnskapsåret avsluttet per denne datoen i samsvar med regnskapslovens regler og god regnskapsskikk i Norge.

#### Grunnlag for konklusjonen

Vi har gjennomført revisjonen i samsvar med de internasjonale revisjonsstandardene «International standards on Auditing» (ISA-ene). Våre oppgaver og plikter i henhold til disse standardene er beskrevet i *Revisors oppgaver og plikter ved revisjon av årsregnskapet*. Vi er uavhengige av selskapet slik det kreves i lov og «International Code of Ethics for Professional Accountants» utstedt av the International Ethics Standards Board for Accountants (IESBA-reglene), og vi har overholdt våre øvrige etiske forpliktelser i samsvar med disse kravene. Innhentet revisjonsbevis er etter vår vurdering tilstrekkelig og hensiktsmessig som grunnlag for vår konklusjon.

#### Øvrig informasjon

Styret og daglig leder er ansvarlige for informasjonen i årsberetningen og annen øvrig informasjon, som er publisert sammen med årsregnskapet. Vår konklusjon om årsregnskapet ovenfor dekker ikke informasjonen i årsberetningen eller annen øvrig informasjon.

I forbindelse med revisjonen av årsregnskapet er det vår oppgave å lese årsberetningen og annen øvrig informasjon med det formål å vurdere hvorvidt det foreligger vesentlig inkonsistens mellom årsberetningen, annen øvrig informasjon og årsregnskapet og den kunnskap vi har opparbeidet oss under revisjonen av årsregnskapet, eller hvorvidt informasjon i årsberetningen og annen øvrig informasjon ellers fremstår som vesentlig feil. Vi har plikt til å rapportere dersom årsberetningen eller annen øvrig informasjon fremstår som vesentlig feil. Vi har ingenting å rapportere i så henseende.

Besøks- og postadresse: Teknologiveien 1, 4846 Arendal  
Telefon: 37 19 67 00  
Bankkonto: 7314 05 00256



Medlem av Revisgruppen

Foretaksregisteret: 981 497 023 MVA  
E-mail: [arendal@rtg.no](mailto:arendal@rtg.no)  
Hjemmeside: [www.rtg.no](http://www.rtg.no)



Medlem av UHY International



Basert på kunnskapen vi har opparbeidet oss i revisjonen, mener vi at årsherretningen

- er konsistent med årsregnskapet og
- inneholder de opplysninger som skal gis i henhold til lovkrav.

#### *Ledelsens ansvar for årsregnskapet*

Ledelsen er ansvarlig for å utarbeide årsregnskapet og for at det gir et rettviseende bilde i samsvar med regnskapslovens regler og god regnskapsskikk i Norge. Ledelsen er også ansvarlig for slik intern kontroll som den finner nødvendig for å kunne utarbeide et årsregnskap som ikke inneholder vesentlig feilinformasjon, verken som følge av misligheter eller utilsiktede feil.

Ved utarbeidelsen av årsregnskapet må ledelsen ta standpunkt til selskapets evne til fortsatt drift og opplyse om forhold av betydning for fortsatt drift. Forutsetningen om fortsatt drift skal legges til grunn for årsregnskapet så lenge det ikke er sannsynlig at virksomheten vil bli avviklet.

#### *Revisors oppgaver og plikter ved revisjonen av årsregnskapet*

Vårt mål er å oppnå betryggende sikkerhet for at årsregnskapet som helhet ikke inneholder vesentlig feilinformasjon, verken som følge av misligheter eller utilsiktede feil, og å avgi en revisjonsberetning som inneholder vår konklusjon. Betryggende sikkerhet er en høy grad av sikkerhet, men ingen garanti for at en revisjon utført i samsvar ISA-ene, alltid vil avdekke vesentlig feilinformasjon som eksisterer. Feilinformasjon kan oppstå som følge av misligheter eller utilsiktede feil. Feilinformasjon blir vurdert som vesentlig dersom den enkeltvis eller samlet med rimelighet kan forventes å påvirke økonomiske beslutninger som brukerne foretar basert på årsregnskapet.

For videre beskrivelse av revisors oppgaver og plikter vises det til <https://revisorforeningen.no/revisjonsberetninger>

Arendal, 16. mars 2022  
Agder-Team Revisjon AS

Inge Vidar Frivoll  
Statsautorisert revisor

Heseks- og postadresse: Teknologiveien 1, 4846 Arendal  
Telefon: 37 19 67 00  
Bankkonto: 7314 05 00256



Medlem av Revisorgruppen

Foretaksregisteret: 981 497 023 MVA  
E-maal: [arendal@rtg.no](mailto:arendal@rtg.no)  
Hjemmeside: [www.rtg.no](http://www.rtg.no)



Medlem av UHY International



## GABLER

## AKTUARBERETNING 2021 FOR ARENDAL KOMMUNALE PENSJONSKASSE

Aktuarfirmaet Lillevold & Partners AS er ansvarshavende aktuar for Arendal kommunale pensjonskasse. Som pensjonskassens ansvarshavende aktuar sørger Aktuarfirmaet Lillevold & Partners AS for at pensjonskassen til enhver tid blir drevet på en forsikringsteknisk ansvarlig måte.

Etter vår vurdering er de forsikringstekniske avsetningene i balansen pr. 31.12.2021 og tilordning av resultat fastsatt i samsvar med gjeldende lover og forskrifter.

Pensjonskassen har benyttet pristariffer som er meldt til Finanstilsynet i samsvar med Lov om Forsikringsvirksomhet § 3-7 (Meldeplikt og tilsyn med pristariffer).

Premiereserven for de kontraktfastsatte forpliktelsene er beregnet i samsvar med Lov om Forsikringsvirksomhet § 3-9 (Premiereserve knyttet til kontraktfastsatte forpliktelser).

Forsikringsteknisk resultat og dets anvendelse fordelte seg slik i 2021:

beløp i tusen kr	Resultat	Resultat anvendt til			
		TA	RUF	PF	Opptjent EK
Risikoresultat	20 271	-	10 136	10 136	-
Renteresultat	237 828	110 000	1 931	125 897	-
Administrasjonsresultat	1 225	-	-	-	1 225
Rentegarantipremie	5 634	-	-	-	5 634
<b>Til sammen</b>	<b>264 958</b>	<b>110 000</b>	<b>12 067</b>	<b>136 033</b>	<b>6 859</b>

TA = Tilleggsavsetninger, RUF = Risikoutjevningsfond, PF = Premiefond, EK = Egenkapital

Gjennomsnittlig beregningsrente for premiereserve er 2,24 %, og gjeldende beregningsrente for premie er 2,0 %.

Tilleggsavsetninger utgjør 11,5 % av premiereserven.

Solvenskapitaldekningen er 161 % med overgangsregler og 161 % uten overgangsregler. Alle størrelsene er pr. 31.12.2021.

Kommentar:

Pensjonskassen fører bokførte inntekter i årsregnskapet fra investeringer i fond etter nettoprinsippet, dvs. etter fradrag for forvaltningskostnadene. Disponeringen av resultatet og tariffen er basert på dette prinsippet.

Oslo, 16. mars 2022

Aktuarfirmaet Lillevold & Partners AS  
Et selskap i Gabler-konsernet

Hans Gunnar Vøien  
Aktuar

Henrik Paulov Hammer  
Aktuar



ARENDAL KOMMUNALE  
PENSJONSKASSE



Teaterplassen 3, Postboks 10, 4801 Arendal  
[www.akpensjon.no](http://www.akpensjon.no)