



## ÅRSREGNSKAPET FOR REGNSKAPSÅRET 2020 - GENERELL INFORMASJON

### Enheten

Organisasjonsnummer: 989 114 506  
Organisasjonsform: Aksjeselskap  
Foretaksnavn: PRORES VENTURE AS  
Forretningsadresse: Stiklestadveien 3  
7041 TRONDHEIM

### Regnskapsår

Årsregnskapets periode: 01.01.2020 - 31.12.2020

### Konsern

Morselskap i konsern: Nei

### Regnskapsregler

Regler for små foretak benyttet: Ja  
Benyttet ved utarbeidelsen av årsregnskapet til selskapet: Regnskapslovens alminnelige regler

### Årsregnskapet fastsatt av kompetent organ

Bekreftet av representant for selskapet: Ola Næverdal  
Dato for fastsettelse av årsregnskapet: 30.04.2021

### Grunnlag for avgivelse

År 2020: Årsregnskapet er elektronisk innlevert  
År 2019: Tall er hentet fra elektronisk innlevert årsregnskap fra 2020

*Det er ikke krav til at årsregnskapet m.v. som sendes til Regnskapsregisteret er undertegnet. Kontrollen på at dette er utført ligger hos revisor/enhetens øverste organ. Sikkerheten ivaretas ved at innsender har rolle/rettighet for innsending av årsregnskapet via Altinn, og ved at det bekreftes at årsregnskapet er fastsatt av kompetent organ.*

Brønnøysundregistrene, 25.03.2022



## Resultatregnskap

Beløp i: NOK	Note	2020	2019
<b>RESULTATREGNSKAP</b>			
<b>Inntekter</b>			
Salgsinntekt		3 972 287	14 330 744
<b>Sum inntekter</b>		<b>3 972 287</b>	<b>14 330 744</b>
<b>Kostnader</b>			
Annen driftskostnad	1	4 083 490	13 522 221
<b>Sum kostnader</b>		<b>4 083 490</b>	<b>13 522 221</b>
<b>Driftsresultat</b>		<b>-111 203</b>	<b>808 523</b>
<b>Finansinntekter og finanskostnader</b>			
Annen renteinntekt		8 945	41 261
Annen finansinntekt		528 730	143 418
<b>Sum finansinntekter</b>		<b>537 675</b>	<b>184 679</b>
Nedskrivning av finansielle eiendeler	4	0	6 551 644
Rentekostnad til foretak i samme konsern	5	0	2 133
Annen rentekostnad		0	6
Annen finanskostnad		214 394	171 694
<b>Sum finanskostnader</b>		<b>214 394</b>	<b>6 725 477</b>
<b>Netto finans</b>		<b>323 281</b>	<b>-6 540 798</b>
<b>Ordinært resultat før skattekostnad</b>		<b>212 078</b>	<b>-5 732 275</b>
Skattekostnad på ordinært resultat	2	11 884	
<b>Ordinært resultat etter skattekostnad</b>		<b>200 194</b>	<b>-5 732 275</b>
<b>Årsresultat</b>		<b>200 194</b>	<b>-5 732 275</b>
<b>Overføringer og disponeringer</b>			
Ordinært utbytte			2 000 000
Tilleggsutbytte			4 200 000
Udekket tap			3 622 933
Overføringer til/fra annen egenkapital	7	200 194	-8 309 343
<b>Sum overføringer og disponeringer</b>		<b>200 194</b>	<b>1 513 590</b>



## Resultatregnskap

<b>Beløp i: NOK</b>	<b>Note</b>	<b>2020</b>	<b>2019</b>
---------------------	-------------	-------------	-------------

---



## Balanse

Beløp i: NOK	Note	2020	2019
<b>BALANSE - EIENDELER</b>			
<b>Anleggsmidler</b>			
<b>Immaterielle eiendeler</b>			
<b>Finansielle anleggsmidler</b>			
Investering i datterselskap	4	0	8 063 341
Lån til foretak i samme konsern	5	0	25 000
Investeringer i tilknyttet selskap	4	8 173 341	2 802 706
Lån til tilknyttet selskap og felles kontrollert virksomhet	5	3 465 837	2 647 565
<b>Sum finansielle anleggsmidler</b>		<b>11 639 178</b>	<b>13 538 612</b>
<b>Sum anleggsmidler</b>		<b>11 639 178</b>	<b>13 538 612</b>
<b>Omløpsmidler</b>			
<b>Varer</b>			
<b>Fordringer</b>			
Kundefordringer		170 349	3 402 082
Andre fordringer	5	10 521	387 470
<b>Sum fordringer</b>		<b>180 870</b>	<b>3 789 552</b>
<b>Bankinnskudd, kontanter og lignende</b>			
Bankinnskudd, kontanter og lignende	8	1 387 464	2 827 514
<b>Sum bankinnskudd, kontanter og lignende</b>		<b>1 387 464</b>	<b>2 827 514</b>
<b>Sum omløpsmidler</b>		<b>1 568 334</b>	<b>6 617 066</b>
<b>SUM EIENDELER</b>		<b>13 207 512</b>	<b>20 155 678</b>
<b>BALANSE - EGENKAPITAL OG GJELD</b>			
<b>Egenkapital</b>			
<b>Innskutt egenkapital</b>			
Selskapskapital	6, 7	9 248 670	9 248 670
Overkurs	7	3 504 857	3 504 857



## Balanse

<b>Beløp i: NOK</b>	<b>Note</b>	<b>2020</b>	<b>2019</b>
<b>Sum innskutt egenkapital</b>		<b>12 753 527</b>	<b>12 753 527</b>
<b>Opptjent egenkapital</b>			
Annen egenkapital	7	200 194	
<b>Sum opptjent egenkapital</b>		<b>200 194</b>	
<b>Sum egenkapital</b>		<b>12 953 721</b>	<b>12 753 527</b>
<b>Gjeld</b>			
<b>Langsiktig gjeld</b>			
Utsatt skatt	2	11 884	0
<b>Sum avsetninger for forpliktelser</b>		<b>11 884</b>	<b>0</b>
<b>Annen langsiktig gjeld</b>			
<b>Sum langsiktig gjeld</b>		<b>11 884</b>	<b>0</b>
<b>Kortsiktig gjeld</b>			
Leverandørgjeld	5	205 407	917 835
Annen kortsiktig gjeld	7	36 500	6 484 316
<b>Sum kortsiktig gjeld</b>		<b>241 907</b>	<b>7 402 151</b>
<b>Sum gjeld</b>		<b>253 791</b>	<b>7 402 151</b>
<b>SUM EGENKAPITAL OG GJELD</b>		<b>13 207 512</b>	<b>20 155 678</b>



## Brønnøysundregistrene

### ÅRSREGNSKAP FOR REGNSKAPSÅRET 2020 - GENERELL INFORMASJON

Journalnummer: 2021 270768

#### Enheten

Organisasjonsnummer: 989 114 506  
Organisasjonsform: Aksjeselskap  
Foretaksnavn: PRORES VENTURE AS  
Forretningsadresse: Stiklestadveien 3  
7041 TRONDHEIM

#### Regnskapsår

Årsregnskapets periode: 01.01.2020 - 31.12.2020

#### Konsern

Morselskap i konsern: Nei

#### Regnskapsregler

Regler for små foretak benyttet: Ja  
Benyttet ved utarbeidelsen av  
årsregnskapet til selskapet: Regnskapslovens alminnelige regler

#### Årsregnskapet fastsatt av kompetent organ

Bekreftet av representant for selskapet: Ola Nøverdahl  
Dato for fastsettelse av årsregnskapet: 30.04.2021

#### Grunnlag for avgivelse

År 2020: Årsregnskap er elektronisk innlevert.  
År 2019: Tall er hentet fra elektronisk innlevert årsregnskap fra 2020.

*Det er ikke krav til at årsregnskapet m.v. som sendes til Regnskapsregisteret er undertegnet. Kontrollen på at dette er utført ligger hos revisor/enhetens øverste organ. Sikkerheten ivaretas ved at innsender har rolle/rettighet for innsending av årsregnskapet via Altinn, og ved at det bekreftes at årsregnskapet er fastsatt av kompetent organ.*

Brønnøysundregistrene, 09.06.2021



Organisasjonsnr: 989 114 506  
PRORES VENTURE AS

## RESULTATREGNSKAP

<b>Beløp i: NOK</b>	<b>Note</b>	<b>2020</b>	<b>2019</b>
<b>RESULTATREGNSKAP</b>			
<b>Inntekter</b>			
Salgsinntekt		3 972 287	14 330 744
<b>Sum inntekter</b>		<b>3 972 287</b>	<b>14 330 744</b>
<b>Kostnader</b>			
Annen driftskostnad	1	4 083 490	13 522 221
<b>Sum kostnader</b>		<b>4 083 490</b>	<b>13 522 221</b>
<b>Driftsresultat</b>		<b>-111 203</b>	<b>808 523</b>
<b>Finansinntekter og finanskostnader</b>			
Annen renteinntekt		8 945	41 261
Annen finansinntekt		528 730	143 418
<b>Sum finansinntekter</b>		<b>537 675</b>	<b>184 679</b>
Nedskrivning av finansielle eiendeler	4	0	6 551 644
Rentekostnad til foretak i samme konsern	5	0	2 133
Annen rentekostnad		0	6
Annen finanskostnad		214 394	171 694
<b>Sum finanskostnader</b>		<b>214 394</b>	<b>6 725 477</b>
<b>Netto finans</b>		<b>323 281</b>	<b>-6 540 798</b>
<b>Ordinært resultat før skattekostnad</b>		<b>212 078</b>	<b>-5 732 275</b>
Skattekostnad på ordinært resultat	2	11 884	
<b>Ordinært resultat etter skattekostnad</b>		<b>200 194</b>	<b>-5 732 275</b>
<b>Årsresultat</b>		<b>200 194</b>	<b>-5 732 275</b>
<b>Overføringer og disponeringer</b>			
Ordinært utbytte			2 000 000
Tilleggsutbytte			4 200 000
Udekket tap			3 622 933
Overføringer til/fra annen egenkapital	7	200 194	-8 309 343
<b>Sum overføringer og disponeringer</b>		<b>200 194</b>	<b>1 513 590</b>



Organisasjonsnr: 989 114 506  
PRORES VENTURE AS

## BALANSE

**Beløp i: NOK** **Note** **2020** **2019**

### BALANSE - EIENDELER

#### Anleggsmidler

##### Immaterielle eiendeler

##### Finansielle anleggsmidler

Investering i datterselskap	4	0	8 063 341
Lån til foretak i samme konsern	5	0	25 000
Investeringer i tilknyttet selskap	4	8 173 341	2 802 706
Lån til tilknyttet selskap og felles kontrollert virksomhet	5	3 465 837	2 647 565
<b>Sum finansielle anleggsmidler</b>		<b>11 639 178</b>	<b>13 538 612</b>
<b>Sum anleggsmidler</b>		<b>11 639 178</b>	<b>13 538 612</b>

#### Omløpsmidler

##### Varer

##### Fordringer

Kundefordringer		170 349	3 402 082
Andre fordringer	5	10 521	387 470
<b>Sum fordringer</b>		<b>180 870</b>	<b>3 789 552</b>

##### Bankinnskudd, kontanter og lignende

Bankinnskudd, kontanter og lignende	8	1 387 464	2 827 514
<b>Sum bankinnskudd, kontanter og lignende</b>		<b>1 387 464</b>	<b>2 827 514</b>

##### Sum omløpsmidler

<b>SUM EIENDELER</b>		<b>13 207 512</b>	<b>20 155 678</b>
----------------------	--	-------------------	-------------------

### BALANSE - EGENKAPITAL OG GJELD

#### Egenkapital

##### Innskutt egenkapital

Selskapskapital	6, 7	9 248 670	9 248 670
Overkurs	7	3 504 857	3 504 857
<b>Sum innskutt egenkapital</b>		<b>12 753 527</b>	<b>12 753 527</b>

##### Opptjent egenkapital

Annen egenkapital	7	200 194	
-------------------	---	---------	--



Sum opptjent egenkapital		200 194	
Sum egenkapital		12 953 721	12 753 527
Gjeld			
Langsiktig gjeld			
Utsatt skatt	2	11 884	0
Sum avsetninger for forpliktelser		11 884	0
Annen langsiktig gjeld			
Sum langsiktig gjeld		11 884	0
Kortsiktig gjeld			
Leverandørgjeld	5	205 407	917 835
Annen kortsiktig gjeld	7	36 500	6 484 316
Sum kortsiktig gjeld		241 907	7 402 151
Sum gjeld		253 791	7 402 151
SUM EGENKAPITAL OG GJELD		13 207 512	20 155 678



Organisasjonsnr: 989 114 506  
PRORES VENTURE AS

NOTEOPPLYSNINGER - SELSKAP - alle poster oppgitt i hele tall

## Note

### Regnskapsprinsipper

Årsregnskapet er satt opp i samsvar med regnskapsloven og god regnskapsskikk for små foretak. Bruk av estimater Utarbeidelse av regnskap i samsvar med regnskapsloven krever bruk av estimater. Videre krever anvendelse av selskapets regnskapsprinsipper at ledelsen må utøve skjønn. Salgsinntekter Inntekter ved salg av varer og tjenester vurderes til virkelig verdi av vederlaget, netto etter fradrag for merverdiavgift, returer, rabatter og andre avslag. Salg av tjenester inntektsføres etter hvert som de er levert. Klassifisering og vurdering av balanseposter Omløpsmidler og kortsiktig gjeld omfatter normalt poster som forfaller til betaling innen ett år etter balansedagen. Omløpsmidler vurderes til laveste verdi av anskaffelseskost og antatt virkelig verdi. Fordringer klassifiseres som omløpsmidler hvis de skal tilbakebetales i løpet av ett år. For gjeld er analoge kriterier lagt til grunn. Første års avdrag på langsiktige fordringer og langsiktig gjeld klassifiseres likevel ikke som omløpsmiddel og kortsiktig gjeld. Enkelte poster er vurdert etter andre regler. Postene det gjelder vil være blant de postene som omhandles nedenfor. Investeringer i andre selskaper Kostmetoden brukes som prinsipp for investeringer i andre selskaper. Kostprisen økes når midler tilføres ved kapitalutvidelse, eller når det gis konsernbidrag til datterselskap. Mottatte utdelinger resultatføres i utgangspunktet som inntekt. Utbytte/konsernbidrag fra datterselskap regnskapsføres det samme året som datterselskapet avsetter beløpet. Utbytte fra andre selskaper regnskapsføres som finansinntekt når utbyttet er vedtatt. Investeringene blir nedskrevet til virkelig verdi dersom verdifallet ikke er forbigående Fordringer Kundefordringer og andre fordringer er oppført i balansen til pålydende etter fradrag for avsetning til forventet tap. Avsetning for tap gjøres på grunnlag av individuelle vurderinger av de enkelte fordringene. I tillegg gjøres det for øvrige kundefordringer en uspesifisert avsetning for å dekke antatt tap. Skatt Skattekostnaden i resultatregnskapet omfatter både periodens betalbare skatt og endring i utsatt skatt. Utsatt skatt beregnes med 22 % på grunnlag av de midlertidige forskjeller som eksisterer mellom regnskapsmessige og skattemessige verdier, samt eventuelt ligningsmessig underskudd til fremføring ved utgangen av regnskapsåret. Skatteøkende og skattereduserende midlertidige forskjeller som reverserer eller kan reversere i samme periode er utlignet og nettoført. Valuta Fordringer og gjeld i utenlandsk valuta vurderes etter kursen ved regnskapsårets slutt. Kursgevinster og kurstap knyttet til varesalg og varekjøp i utenlandsk valuta føres som finansinntekter og finanskostnader. Hendelser etter balansedagen Ny informasjon etter balansedagen om selskapets finansielle stilling er hensyntatt i årsregnskapet. Hendelser etter balansedagen som ikke påvirker selskapets finansielle stilling på balansedagen, men som vil påvirke selskapets finansielle stilling i fremtiden er opplyst om dersom dette er vesentlig.

## Note

6

Antall aksjer og aksjeeiere



<u>Aksjeklasse</u>	<u>Ant. aksjer</u>	<u>Pålydende</u>	<u>Bokført verdi</u>
Ordinære aksjer	9248670.00	1.00	9248670.00

<u>Aksjeeiere - fritekst</u>	<u>Antall</u>	<u>Eierandel</u>	<u>Aksjeklasse</u>
MYRTEIGEN PRORES AS	4506175.00	48.72%	Ordinære aksjer
NYHAVN HOLDING AS	833334.00	9.01%	Ordinære aksjer
TERJE THO INVEST AS	545545.00	5.90%	Ordinære aksjer
NÆVERDAL INVEST AS	475121.00	5.14%	Ordinære aksjer
SPANNLIA INVEST AS	417632.00	4.52%	Ordinære aksjer
ENNIMATO INVEST AS	400965.00	4.34%	Ordinære aksjer
VILLDYRET INVEST AS	270528.00	2.93%	Ordinære aksjer
BØSILLA INVEST AS	267632.00	2.89%	Ordinære aksjer
BARBIER INVEST AS	227632.00	2.46%	Ordinære aksjer
TERBIUM INVEST AS	223188.00	2.41%	Ordinære aksjer
VÅGENES HOLDING AS	187632.00	2.03%	Ordinære aksjer
NB29 PRO AS	177778.00	1.92%	Ordinære aksjer
AMHG HOLDING AS	167632.00	1.81%	Ordinære aksjer
BELLMANN INVEST AS	167632.00	1.81%	Ordinære aksjer
HESTNES INVEST AS	121632.00	1.32%	Ordinære aksjer
INGE MANFRED CARLSEN	83556.00	0.90%	Ordinære aksjer
JAFAR ABDOLLAHI	69556.00	0.75%	Ordinære aksjer
EHC AS	100000.00	1.08%	Ordinære aksjer
ALF SEBASTIAN LACKNER	2500.00	0.03%	Ordinære aksjer
JULIE FRØSETH	3000.00	0.03%	Ordinære aksjer

<u>Sum</u>	<u>Sum antall</u>	<u>Sum eierandel</u>
	9248670.00	100.00%

Selskapet har en aksjeklasse og alle aksjer har lik stemmerett.

#### Note

1

#### Lønn og ytelser

#### Note

1

#### Ytelser til ledende personer

Er det gitt ytelser til ledende person: Nei

#### Ytelser til daglig leder



Ytelser Lønn Pensj.forpl. Andre godtgj.

**Note**

1

**Ytelser til andre ledende personer**

Det er ikke utbetalt ytelser til styret eller ledende personer i 2020.

**Note**

1

**Ytelser til revisjon**

<u>Revisjon</u>	<u>Årets</u>	<u>Fjorårets</u>
	21000.00	34960.00
<u>Andre tjenester</u>	<u>Årets</u>	<u>Fjorårets</u>
	17000.00	14000.00
<u>Sum godtgjørelse til revisor</u>	<u>Årets</u>	<u>Fjorårets</u>
	38000.00	48960.00

**Note**

1

**Antall årsverk i regnskapsåret**

Virksomheten har hatt følgende antall årsverk:

0.00

**Note**

1

**Obligatorisk tjenstepensjon**

**Note**

1

**Lån og sikkerhetsstillelse til ledende personer og aksjeeiere**

Er det gitt lån eller sikkerhetsstillelse til ledende personer: Nei

Det er ikke gitt lån/sikkerhetsstillelse til daglig leder, styrets leder eller andre nærstående parter.

**Note**



4

## Konsern, tilknyttet selskap og datterselskap

### Tilknyttet selskap/datterselskap

<u>Navn og adresse</u>	<u>Eierandel</u>	<u>Stemmeandel</u>	<u>Egenkapital</u>	<u>Resultat</u>
WELLSTARTER AS	47.00%	47.00%	24407870.00	-40769.00
WELLGUARD AS	43.00%	43.00%	9527639.00	-5070973.00
WELL INTERCEPT AS	18.00%	18.00%	87960.00	-71677.00

Datterselskap er utelatt fra konsolideringen: Ja

### Begrunnelse for at datterselskap er utelatt fra konsolideringen

Selskapet faller inn under reglene for små foretak og konsernregnskap er ikke utarbeidet i medhold av regnskapslovens § 3-2, 4. ledd.

### Note

2

### Skattekostnad

#### Resultatført skatt på ordinært resultat

<u>Betalbar skatt</u>	<u>Årets</u>	<u>Fjorårets</u>
	0.00	0.00

<u>Endringer i utsatt skattefordel</u>	<u>Årets</u>	<u>Fjorårets</u>
	11884.00	0.00

<u>Skattekostnad ordinært resultat</u>	<u>Årets</u>	<u>Fjorårets</u>
	11884.00	0.00

#### Skattepliktig inntekt

<u>Ordinært resultat før skatt</u>	<u>Årets</u>	<u>Fjorårets</u>
	212078.00	-5732275.00

<u>Permanente forskjeller</u>	<u>Årets</u>	<u>Fjorårets</u>
	0.00	6551644.00

<u>Endring i midlertidige forskjeller</u>	<u>Årets</u>	<u>Fjorårets</u>
	2391159.00	-1468265.00

<u>Anvendelse av fremførbart underskudd</u>	<u>Årets</u>	<u>Fjorårets</u>
	-2603237.00	0.00

<u>Skattepliktig inntekt</u>	<u>Årets</u>	<u>Fjorårets</u>
	0.00	-648897.00

#### Betalbar skatt i balansen

<u>Betalbar skatt på årets resultat</u>	<u>Årets</u>	<u>Fjorårets</u>
	0.00	0.00

<u>Sum betalbar skatt i balansen</u>	<u>Årets</u>	<u>Fjorårets</u>



0.00 0.00

Skatteeffekten av midlertidige forskjeller og underskudd til fremføring som har gitt opphav til utsatt skatt og utsatte skattefordeler, spesifisert på typer av midlertidige forskjeller

**Note**

2

**Midlertidige forskjeller - utsatt skatt/skattefordel**

<u>Anleggsmidler</u>	<u>Startdato</u>	<u>Sluttdato</u>	<u>Endring</u>
	3.00	3.00	0.00
<u>Omløpsmidler</u>	<u>Startdato</u>	<u>Sluttdato</u>	<u>Endring</u>
	1192267.00	-54308.00	1246575.00
<u>Gevinst- og tapskonto</u>	<u>Startdato</u>	<u>Sluttdato</u>	<u>Endring</u>
	5722916.00	4578332.00	1144584.00
<u>Skattemessig fremf.undersk.</u>	<u>Startdato</u>	<u>Sluttdato</u>	<u>Endring</u>
	-7073245.00	-4470008.00	-2603237.00
<u>Netto forskjeller</u>	<u>Startdato</u>	<u>Sluttdato</u>	<u>Endring</u>
	-158059.00	54019.00	-212078.00
<u>Skattered.forskj.ikke utl.</u>	<u>Startdato</u>	<u>Sluttdato</u>	<u>Endring</u>
	158059.00	0.00	158059.00
<u>Sum midlertidige forskj.</u>	<u>Startdato</u>	<u>Sluttdato</u>	<u>Endring</u>
	0.00	54019.00	54019.00
<u>Utsatt skattefordel 31.12.</u>	<u>Startdato</u>	<u>Sluttdato</u>	<u>Endring</u>
		11884.00	-11884.00

I henhold til God regnskapsskikk for små foretak balanseføres ikke utsatt skattefordel

**Note**

3

**Kundefordringer**

<u>Kundefordringer til pålydende 31.12.</u>	<u>Årets</u>	<u>Fjorårets</u>
	170349.00	3402082.00
<u>Kundefordringer 31.12.</u>	<u>Årets</u>	<u>Fjorårets</u>
	170349.00	3402082.00

**Note**

8

**Bankinnskudd**

<u>Bundne skattetrekkmidler</u>	<u>Beløp</u>
	0.00



<u>Skyldig skattetrekk</u>	<u>Beløp</u>
	0.00

Note  
7

## Egenkapital

Aksjekapital er forkortet til: "Aksjekap"

Annen innskutt egenkapital er forkortet til: "A.innsk.EK"

<u>Egenkap. 31.12. forrige år</u>	<u>Aksjekap</u>	<u>Overkurs</u>	<u>A.innsk.EK</u>
	9248670.00	3504857.00	

<u>Egenkapital 01.01.</u>	<u>Aksjekap</u>	<u>Overkurs</u>	<u>A.innsk.EK</u>
	9248670.00	3504857.00	

<u>Egenkapital 31.12.</u>	<u>Aksjekap</u>	<u>Overkurs</u>	<u>A.innsk.EK</u>
	9248670.00	3504857.00	

## Egenkapital

Opptjent egenkapital er forkortet til: "Opptj.EK"

<u>Egenkap. 31.12. forrige år</u>	<u>Opptj.EK</u>	<u>Udekket tap</u>	<u>Sum</u>
			12573527.00

<u>Egenkapital 01.01.</u>	<u>Opptj.EK</u>	<u>Udekket tap</u>	<u>Sum</u>
			12573527.00

<u>Årsresultat</u>	<u>Opptj.EK</u>	<u>Udekket tap</u>	<u>Sum</u>
	200194.00		200194.00

<u>Egenkapital 31.12.</u>	<u>Opptj.EK</u>	<u>Udekket tap</u>	<u>Sum</u>
	200194.00		12953721.00



## Protokoll fra ordinær generalforsamling i Prores Venture AS

**Sted:** Stiklestadveien 3, 7041 Trondheim

**Dato:** 30.04.2021

**Kl.:** 13:00 - 13:30

### Til stede var:

Vedlegg 1 viser de aksjeeierne som var til stede og de aksjene som var representert.

Av totalt 9.248.670 aksjer i selskapet var 8.713.406 representert i generalforsamlingen.

Dessuten møtte:

Ola Næverdal (Daglig leder)

Erik Iversen Nakken (Styreleder)

### Til behandling forelå:

#### 1. Valg av møteleder

Erik Iversen Nakken ble valgt til å lede møtet.

#### 2. Godkjenning av innkallingen og dagsordenen

Det fremkom ikke bemerkninger til innkallingen. Innkallingen og dagsordenen ble godkjent.

#### 3. Valg av representant til å undertegne protokollen sammen med møtelederen

Fredrik Vilhelmsen ble valgt til å undertegne protokollen sammen med møteleder.

#### 4. Godkjenning av styrets forslag til årsregnskap og eventuell årsberetning, herunder disponering av årets resultat

Styrets forslag til selskapets årsregnskap og årsberetning med revisors beretning ble gjennomgått. Årsregnskapet og årsberetningen ble enstemmig godkjent.

Det ble enstemmig vedtatt å anvende årets resultat i overensstemmelse med styrets forslag.

Generalforsamlingen vedtok enstemmig at overskuddet på NOK 200.194 beholdes i selskapet gjennom overføring til annen egenkapital.

#### 5. Godkjenning av styrets forslag til årsregnskap og eventuell årsberetning for konsernet

Styrets forslag til årsregnskap og årsberetning med revisors beretning for konsernet ble gjennomgått. Årsregnskapet og årsberetningen ble enstemmig godkjent.

#### 6. Fastsettelse av styrets honorar for siste år mv.

Styrets honorar for siste år ble fastsatt til NOK 0,-.



Retningslinjer for styrets honorar neste år ble fastsatt slik:

Styreleder NOK 0,- per år.

Styremedlemmer NOK 0,- per år.

**7. Valg av revisor**

Bdo AS ble gjenvalgt som selskapets revisor.

**8. Godkjenning av honorar til selskapets revisor**

Det ble vedtatt å dekke revisors honorar etter regning.

Trondheim, 30.04.2021

Erik Iversen Nakken  
Møteleder

Fredrik Vilhelmsen  
Valgt til å undertegne protokollen



## Vedlegg 1

Aksjeeiere til stede og de aksjene som var representert.

Aksjeeiere	Antall aksjer	Andel	Representert/fullmektig
MYRTEIGEN PRORES AS	4 506 175	48,722 %	Til stede
NYHAVN HOLDING AS	833 334	9,010 %	Erik Iversen Nakken
TERJE THO INVEST AS	545 545	5,899 %	Til stede
NÆVERDAL INVEST AS	475 121	5,137 %	Til stede
SPANNLIA INVEST AS	417 632	4,516 %	Ola Næverdøl
ENNIMATO INVEST AS	400 965	4,335 %	Til stede
VILLDYRET INVEST AS	270 528	2,925 %	Til stede
BØSILLA INVEST AS	267 632	2,894 %	Møtte ikke
BARBIER INVEST AS	227 632	2,461 %	Til stede
TERBIUM INVEST AS	223 188	2,413 %	Til stede
VÅGENES HOLDING AS	187 632	2,029 %	Til stede
NB29 PRO AS	177 778	1,922 %	Til stede
AMHG HOLDING AS	167 632	1,812 %	Til stede
BELLMANN INVEST AS	167 632	1,812 %	Møtte ikke
HESTENES INVEST AS	121 632	1,315 %	Til stede
EHC AS	100 000	1,081 %	Møtte ikke
INGE MANFRED CARLSEN	83 556	0,903 %	Ola Næverdøl
JAFAR ABDOLLAHI	69 556	0,752 %	Til stede
JULIE FRØSETH	3 000	0,032 %	Til stede
ALF LACKNER	2 500	0,027 %	Til stede
<b>Representert på GF</b>	<b>8 713 406</b>	<b>94,213 %</b>	
<b>Totalt antall aksjer</b>	<b>9 248 670</b>	<b>100,000 %</b>	



BDO AS  
Klæbuveien 127B  
7031 Trondheim

## Uavhengig revisors beretning

Til generalforsamlingen i Prores Venture AS

Uttalelse om revisjonen av årsregnskapet

### Konklusjon

Vi har revidert årsregnskapet til Prores Venture AS.

Årsregnskapet består av:

- Balanse per 31. desember 2020
- Resultatregnskap for 2020
- Noter til årsregnskapet, herunder et sammendrag av viktige regnskapsprinsipper.

Etter vår mening:

Er årsregnskapet avgitt i samsvar med lov og forskrifter og gir et rettviseende bilde av selskapets finansielle stilling per 31. desember 2020 og av dets resultater for regnskapsåret avsluttet per denne datoen i samsvar med regnskapslovens regler og god regnskapsskikk i Norge.

### Grunnlag for konklusjonen

Vi har gjennomført revisjonen i samsvar med lov, forskrift og god revisjonsskikk i Norge, herunder de internasjonale revisjonsstandardene International Standards on Auditing (ISA-ene). Våre oppgaver og plikter i henhold til disse standardene er beskrevet i Revisors oppgaver og plikter ved revisjon av årsregnskapet. Vi er uavhengige av selskapet slik det kreves i lov og forskrift, og har overholdt våre øvrige etiske forpliktelser i samsvar med disse kravene. Etter vår oppfatning er innhentet revisjonsbevis tilstrekkelig og hensiktsmessig som grunnlag for vår konklusjon.

### Styret og daglig leders ansvar for årsregnskapet

Styret og daglig leder (ledelsen) er ansvarlig for å utarbeide årsregnskapet i samsvar med lov og forskrifter, herunder for at det gir et rettviseende bilde i samsvar med regnskapslovens regler og god regnskapsskikk i Norge. Ledelsen er også ansvarlig for slik internkontroll som den finner nødvendig for å kunne utarbeide et årsregnskap som ikke inneholder vesentlig feilinformasjon, verken som følge av misligheter eller utilsiktede feil.

Ved utarbeidelsen av årsregnskapet må ledelsen ta standpunkt til selskapets evne til fortsatt drift og opplyse om forhold av betydning for fortsatt drift. Forutsetningen om fortsatt drift skal legges til grunn for årsregnskapet så lenge det ikke er sannsynlig at virksomheten vil bli avvirket.

### Revisors oppgaver og plikter ved revisjonen av årsregnskapet

Vårt mål er å oppnå betryggende sikkerhet for at årsregnskapet som helhet ikke inneholder vesentlig feilinformasjon, verken som følge av misligheter eller utilsiktede feil, og å avgi en revisjonsberetning som inneholder vår konklusjon. Betryggende sikkerhet er en høy grad av sikkerhet, men ingen garanti for at en revisjon utført i samsvar med lov, forskrift og god revisjonsskikk i Norge, herunder ISA-ene, alltid vil avdekke vesentlig feilinformasjon som eksisterer. Feilinformasjon kan oppstå som følge av misligheter eller utilsiktede feil. Feilinformasjon blir vurdert som vesentlig dersom den enkeltvis eller samlet med rimelighet kan forventes å påvirke økonomiske beslutninger som brukerne foretar basert på årsregnskapet.



For videre beskrivelse av revisors oppgaver og plikter vises det til:  
<https://revisorforeningen.no/revisjonsberetninger>

#### Uttalelse om andre lovmessige krav

##### Konklusjon om registrering og dokumentasjon

Basert på vår revisjon av årsregnskapet som beskrevet ovenfor, og kontrollhandlinger vi har funnet nødvendig i henhold til internasjonal standard for attestasjonsoppdrag (ISAE) 3000 «Attestasjonsoppdrag som ikke er revisjon eller forenklet revisorkontroll av historisk finansiell informasjon», mener vi at ledelsen har oppfylt sin plikt til å sørge for ordentlig og oversiktlig registrering og dokumentasjon av selskapets regnskapsopplysninger i samsvar med lov og god bokføringsskikk i Norge.

BDO AS

Arve Garberg  
statsautorisert revisor  
(elektronisk signert)

Penneo Dokumentnøkkel: DB6VL-DWPUZ-SD8XZ-E1BA3-TMFT51-EC2VI



# PENNEO

Signaturene i dette dokumentet er juridisk bindende. Dokument signert med "Penneo"™ - sikker digital signatur.  
De signerende parter sin identitet er registrert, og er listet nedenfor.

"Med min signatur bekrefter jeg alle datoer og innholdet i dette dokument."

## Arve Garberg

Partner

På vegne av: BDO AS

Serienummer: 9578-5997-4-37045

IP: 188.95.xxx.xxx

2021-04-20 08:36:02Z



Penneo Dokumentnøkkel: DB6VL-DWPUZ-SD8XZ-ETBA3-TMFT51-EC2VI

Dokumentet er signert digitalt, med **Penneo.com**. Alle digitale signatur-data i dokumentet er sikret og validert av den datamaskin-utregnede hash-verdien av det opprinnelige dokument. Dokumentet er låst og tids-stemplet med et sertifikat fra en betrodd tredjepart. All kryptografisk bevis er integrert i denne PDF, for fremtidig validering (hvis nødvendig).

### Hvordan bekrefter at dette dokumentet er originalen?

Dokumentet er beskyttet av ett Adobe CDS sertifikat. Når du åpner dokumentet i

Adobe Reader, skal du kunne se at dokumentet er sertifisert av **Penneo e-signature service <penneo@penneo.com>**. Dette garanterer at innholdet i dokumentet ikke har blitt endret.

Det er lett å kontrollere de kryptografiske beviser som er lokalisert inne i dokumentet, med Penneo validator - <https://penneo.com/validate>



# Årsregnskap 2020 PRORES VENTURE AS



## Resultatregnskap PRORES VENTURE AS

Driftsinntekter og driftskostnader	Note	2020	2019
Salgsinntekt		3 972 287	14 330 744
<b>Sum driftsinntekter</b>		<b>3 972 287</b>	<b>14 330 744</b>
Annen driftskostnad	1	4 083 490	13 522 221
<b>Sum driftskostnader</b>		<b>4 083 490</b>	<b>13 522 221</b>
<b>Driftsresultat</b>		<b>-111 203</b>	<b>808 523</b>
<b>Finansinntekter og finanskostnader</b>			
Annen renteinntekt		8 945	41 261
Annen finansinntekt		528 730	143 418
Nedskrivning av andre finansielle anleggsmidler	4	0	6 551 644
Rentekostnad til foretak i samme konsern	5	0	2 133
Annen rentekostnad		0	6
Annen finanskostnad		214 395	171 694
<b>Resultat av finansposter</b>		<b>323 280</b>	<b>-6 540 798</b>
<b>Ordinært resultat før skattekostnad</b>		<b>212 078</b>	<b>-5 732 275</b>
Skattekostnad på ordinært resultat	2	11 884	0
<b>Årsresultat</b>		<b>200 194</b>	<b>-5 732 275</b>
<b>Overføringer</b>			
Avsatt til utbytte		0	2 000 000
Tilleggsutbytte		0	4 200 000
Avsatt til annen egenkapital	7	200 194	0
Overført til udekket tap		0	3 622 933
Overført fra annen egenkapital		0	8 309 343
<b>Sum overføringer</b>		<b>200 194</b>	<b>-5 732 275</b>



**Balanse**  
**PRORES VENTURE AS**

Eiendeler	Note	2020	2019
<b>Anleggsmidler</b>			
<i>Finansielle anleggsmidler</i>			
Investeringer i datterselskap	4	8 063 341	8 063 341
Lån til foretak i samme konsern	5	0	25 000
Investeringer i tilknyttet selskap	4	110 000	2 802 706
Lån til tilknyttet selskap og felles kontrollert virksomhet	5	3 465 837	2 647 565
<b>Sum finansielle anleggsmidler</b>		<b>11 639 178</b>	<b>13 538 612</b>
<b>Sum anleggsmidler</b>		<b>11 639 178</b>	<b>13 538 612</b>
<b>Omløpsmidler</b>			
<i>Fordringer</i>			
Kundefordringer		170 349	3 402 082
Andre kortsiktige fordringer	5	10 521	387 470
<b>Sum fordringer</b>		<b>180 870</b>	<b>3 789 552</b>
<i>Bankinnskudd, kontanter o.l</i>			
Bankinnskudd, kontanter o.l.	8	1 387 464	2 827 514
<b>Sum bankinnskudd, kontanter o.l</b>		<b>1 387 464</b>	<b>2 827 514</b>
<b>Sum omløpsmidler</b>		<b>1 568 333</b>	<b>6 617 066</b>
<b>Sum eiendeler</b>		<b>13 207 511</b>	<b>20 155 678</b>




## Balanse


### PRORES VENTURE AS

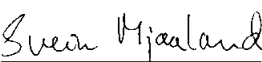
Egenkapital og gjeld	Note	2020	2019
<b>Egenkapital</b>			
<i>Innskutt egenkapital</i>			
Aksjekapital	6, 7	9 248 670	9 248 670
Overkurs	7	3 504 857	3 504 857
<b>Sum innskutt egenkapital</b>		<b>12 753 527</b>	<b>12 753 527</b>
<i>Opptjent egenkapital</i>			
Annen egenkapital	7	200 194	0
<b>Sum opptjent egenkapital</b>		<b>200 194</b>	<b>0</b>
<b>Sum egenkapital</b>		<b>12 953 721</b>	<b>12 753 527</b>
<b>Gjeld</b>			
Utsatt skatt	2	11 884	0
<b>Sum avsetning for forpliktelser</b>		<b>11 884</b>	<b>0</b>
<i>Kortsiktig gjeld</i>			
Leverandørgjeld	5	205 407	917 835
Annen kortsiktig gjeld	7	36 500	6 484 316
<b>Sum kortsiktig gjeld</b>		<b>241 907</b>	<b>7 402 151</b>
<b>Sum gjeld</b>		<b>253 791</b>	<b>7 402 151</b>
<b>Sum egenkapital og gjeld</b>		<b>13 207 511</b>	<b>20 155 678</b>

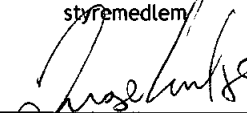
Trondheim, 14.04.2021  
Styret i PRORES VENTURE AS

  
Erik Iversen Nakken  
styreleder

  
Tore Olai Ottesen  
styremedlem

  
Fridtjof Nyhavn  
styremedlem

  
Svein Mjaaland  
styremedlem

  
Inge Manfred Carlsen  
styremedlem

  
Ola Næverdøl  
daglig leder



## Regnskapsprinsipper

Årsregnskapet er satt opp i samsvar med regnskapsloven og god regnskapsskikk for små foretak.

### Bruk av estimater

Utarbeidelse av regnskap i samsvar med regnskapsloven krever bruk av estimater. Videre krever anvendelse av selskapets regnskapsprinsipper at ledelsen må utøve skjønn.

### Salgsinntekter

Inntekter ved salg av varer og tjenester vurderes til virkelig verdi av vederlaget, netto etter fradrag for merverdiavgift, returer, rabatter og andre avslag.

Salg av tjenester inntektsføres etter hvert som de er levert.

### Klassifisering og vurdering av balanseposter

Omløpsmidler og kortsiktig gjeld omfatter normalt poster som forfaller til betaling innen ett år etter balansedagen. Omløpsmidler vurderes til laveste verdi av anskaffelseskost og antatt virkelig verdi.

Fordringer klassifiseres som omløpsmidler hvis de skal tilbakebetales i løpet av ett år. For gjeld er analoge kriterier lagt til grunn. Første års avdrag på langsiktige fordringer og langsiktig gjeld klassifiseres likevel ikke som omløpsmiddel og kortsiktig gjeld.

Enkelte poster er vurdert etter andre regler. Postene det gjelder vil være blant de postene som omhandles nedenfor.

### Investeringer i andre selskaper

Kostmetoden brukes som prinsipp for investeringer i andre selskaper. Kostprisen økes når midler tilføres ved kapitalutvidelse, eller når det gis konsernbidrag til datterselskap. Mottatte utdelinger resultatføres i utgangspunktet som inntekt. Utbytte/konsernbidrag fra datterselskap regnskapsføres det samme året som datterselskapet avsetter beløpet. Utbytte fra andre selskaper regnskapsføres som finansinntekt når utbyttet er vedtatt. Investeringene blir nedskrevet til virkelig verdi dersom verdifallet ikke er forbigående

### Fordringer

Kundefordringer og andre fordringer er oppført i balansen til pålydende etter fradrag for avsetning til forventet tap. Avsetning for tap gjøres på grunnlag av individuelle vurderinger av de enkelte fordringene. I tillegg gjøres det for øvrige kundefordringer en uspesifisert avsetning for å dekke antatt tap.

### Skatt

Skattekostnaden i resultatregnskapet omfatter både periodens betalbare skatt og endring i utsatt skatt. Utsatt skatt beregnes med 22 % på grunnlag av de midlertidige forskjeller som eksisterer mellom regnskapsmessige og skattemessige verdier, samt eventuelt ligningsmessig underskudd til fremføring ved utgangen av regnskapsåret. Skatteøkende og skattereduserende midlertidige forskjeller som reverserer eller kan reversere i samme periode er utlignet og nettoført.

### Valuta

Fordringer og gjeld i utenlandsk valuta vurderes etter kursen ved regnskapsårets slutt. Kursgevinster og kurstap knyttet til varesalg og varekjøp i utenlandsk valuta føres som finansinntekter og finanskostnader.

### Hendelser etter balansedagen

Ny informasjon etter balansedagen om selskapets finansielle stilling er hensyntatt i årsregnskapet.

Hendelser etter balansedagen som ikke påvirker selskapets finansielle stilling på balansedagen, men som vil påvirke selskapets finansielle stilling i fremtiden er opplyst om dersom dette er vesentlig.



## Note 1 Lønnskostnader, antall ansatte, godtgjørelser, lån til ansatte mm

Det er ikke utbetalt ytelser til styret eller ledende personer i 2020.

Det er ikke gitt lån/sikkerhetsstillelse til daglig leder, styrets leder eller andre nærstående parter.

### OTP

Selskapet har ingen ansatte og er følgelig ikke pliktet til å ha tjenstepensjonsordningen etter lov om obligatorisk tjenstepensjon.

### Revisor

Kostnadsført honorar til revisor for 2020 utgjør kr 38 000,- eksl.mva. I lovpålagt revisjon ligger også attestasjon av 3-8 transaksjon.

Lovpålagt revisjon	21 000
Utarbeidelse av årsregnskap og ligningspapirer	17 000
<b>Sum honorar til revisor</b>	<b>38 000</b>

## Note 2 Skatt

Årets skattekostnad	2020	2019
Resultatført skatt på ordinært resultat:		
Betalbar skatt	0	0
Endring i utsatt skatt	11 884	0
<b>Skattekostnad ordinært resultat</b>	<b>11 884</b>	<b>0</b>

Skattepliktig inntekt:		
Ordinært resultat før skatt	212 078	-5 732 275
Permanente forskjeller	0	6 551 644
Endring i midlertidige forskjeller	2 391 159	-1 468 265
Anvendelse av fremførbart underskudd	-2 603 237	0
<b>Skattepliktig inntekt</b>	<b>0</b>	<b>-648 897</b>

Betalbar skatt i balansen:		
Betalbar skatt på årets resultat	0	0
<b>Sum betalbar skatt i balansen</b>	<b>0</b>	<b>0</b>

Skatteeffekten av midlertidige forskjeller og underskudd til fremføring som har gitt opphav til utsatt skatt og utsatte skattefordeler, spesifisert på typer av midlertidige forskjeller

	2020	2019	Endring
Varige driftsmidler	3	3	0
Fordringer	-54 308	1 192 267	1 246 575
Gevinst - og tapskonto	4 578 332	5 722 916	1 144 584
<b>Sum</b>	<b>4 524 027</b>	<b>6 915 187</b>	<b>2 391 159</b>

Akkumulert fremførbart underskudd	-4 470 008	-7 073 245	-2 603 237
Inngår ikke i beregningen av utsatt skatt	0	158 059	158 059
<b>Grunnlag for utsatt skatt / skattefordel</b>	<b>54 019</b>	<b>0</b>	<b>-54 019</b>

<b>Utsatt skatt / skattefordel (22 %)</b>	<b>11 884</b>	<b>0</b>	<b>-11 884</b>
---	---------------	----------	----------------

I henhold til God regnskapsskikk for små foretak balanseføres ikke utsatt skattefordel.



## Note 3 Fordringer, gjeld, pantstillelser og garantier m.v

	2020	2019
Fordringer med forfall senere enn ett år	0	0
Langsiktig gjeld med forfall senere enn fem år	0	0
<b>Gjeld som er sikret ved pant o.l.</b>	<b>2020</b>	<b>2019</b>
Gjeld til kredittinstitusjoner	0	0
<b>Sum</b>	<b>0</b>	<b>0</b>

## Note 4 Investering i datterselskap, tilknyttet selskap og felleskontrollert virksomhet

Investeringene i datterselskap, tilknyttet selskap og felleskontrollert virksomhet regnskapsføres etter kostmetoden.

Selskap	Forretnings- kontor /stemmeandel	Eier- andel	EK pr. 01.01	Årets resultat	EK pr. 31.12	Bokført verdi
Wellstarter AS	Trondheim	47 %	24 448 639	-40 769	24 407 870	4 134 791
*Wellguard AS	Tysedal	43 %	12 013 871	-2 940 349	14 598 523	3 928 550
*Well Intercept AS	Stavanger	18 %	27 909	31 728	59 637	110 000
<b>Sum</b>						<b>8 173 341</b>

\*Tall for Wellguard AS og Well Intercept AS er fra 2019.

Selskapet faller inn under reglene for små foretak og konsernregnskap er ikke utarbeidet i medhold av regnskapslovens § 3-2, 4. ledd.

## Note 5 Mellomværende med selskap i samme konsern

Fordringer	2020	2019
Langsiktig lån til Well Intercept AS	25 000	25 000
Konvertibelt lån til Wellstarter AS	3 440 837	2 647 565
<b>Gjeld</b>	<b>2020</b>	<b>2019</b>



## Note 6 Antall aksjer, aksjeeiere m

<u>Aksjekapital</u>	<u>Antall</u>	<u>Pålydende</u>	<u>Balanseført</u>
Ordinære aksjer	9 248 670	1	9 248 670

Aksjekapitalen eies av følgende aksjonærer:

<u>Aksjonærer:</u>	<u>Kommentar</u>	<u>Antall aksjer</u>	<u>Eierandel</u>
MYRTEIGEN PRORES AS	Styreleder	4 506 175	48,7 %
NYHAVN HOLDING AS	Styremedlem	833 334	9,0 %
TERJE THO INVEST AS	Styremedlem	545 545	5,9 %
NÆVERDAL INVEST AS	Daglig leder	475 121	5,1 %
SPANNLIA INVEST AS		417 632	4,5 %
ENNIMATO INVEST AS		400 965	4,3 %
VILLDYRET INVEST AS		270 528	2,9 %
BØSILLA INVEST AS		267 632	2,9 %
BARBIER INVEST AS		227 632	2,5 %
TERBIUM INVEST AS		223 188	2,4 %
VÅGENES HOLDING AS		187 632	2,0 %
NB29 INVEST AS		177 778	1,9 %
AMHG HOLDING AS		167 632	1,8 %
BELLMANN INVEST AS		167 632	1,8 %
HESTNES INVEST AS		121 632	1,3 %
ANDRE		258 612	2,8 %
<b>Sum</b>		<b>9 248 670</b>	<b>100,0 %</b>

Selskapet har en aksjeklasse og alle aksjer har lik stemmerett.



**Note 7 Egenkapital**

	<b>Aksjekapital</b>	<b>Overkurs</b>	<b>Annen egenkapital</b>	<b>Sum egenkapital</b>
Pr. 01.01	9 248 670	3 504 857	0	12 753 527
Utbytte			0	0
Årets resultat			200 194	200 194
Pr 31.12	9 248 670	3 504 857	200 194	12 953 721

**Note 8 Bankinnskudd**

	<b>2020</b>	<b>2019</b>
Bundne skattetrekkmidler	0	0