



ÅRSREGNSKAPET FOR REGNSKAPSÅRET 2023 - GENERELL INFORMASJON

Enheten

Organisasjonsnummer: 927 063 522
Organisasjonsform: Aksjeselskap
Foretaksnavn: VSW AS
Forretningsadresse: Daas gate 5B
0259 OSLO

Regnskapsår

Årsregnskapets periode: 01.01.2023 - 31.12.2023

Konsern

Morselskap i konsern: Nei

Regnskapsregler

Regler for små foretak benyttet: Ja
Benyttet ved utarbeidelsen av årsregnskapet til selskapet: Regnskapslovens alminnelige regler

Årsregnskapet fastsatt av kompetent organ

Bekreftet av representant for selskapet: Anne K. Aspelin
Dato for fastsettelse av årsregnskapet: 19.06.2024

Grunnlag for avgivelse

År 2023: Årsregnskapet er elektronisk innlevert
År 2022: Tall er hentet fra elektronisk innlevert årsregnskap fra 2023

Det er ikke krav til at årsregnskapet m.v. som sendes til Regnskapsregisteret er undertegnet. Kontrollen på at dette er utført ligger hos revisor/enhetens øverste organ. Sikkerheten ivaretas ved at innsender har rolle/rettighet for innsending av årsregnskapet via Altinn, og ved at det bekreftes at årsregnskapet er fastsatt av kompetent organ.

Brønnøysundregistrene, 22.07.2025



Resultatregnskap

Beløp i: NOK	Note	2023	2022
RESULTATREGNSKAP			
Kostnader			
Annen driftskostnad	2	28 016	25 753
Sum kostnader		28 016	25 753
Driftsresultat		-28 016	-25 753
Finansinntekter og finanskostnader			
Annen renteinntekt		787	
Annen finansinntekt			4 695
Sum finansinntekter		787	4 695
Annen finanskostnad		5 412	
Sum finanskostnader		5 412	
Netto finans		-4 625	4 695
Ordinært resultat før skattekostnad		-32 640	-21 058
Skattekostnad på resultat	3		
Ordinært resultat etter skattekostnad		-32 640	-21 058
Årsresultat		-32 640	-21 058
Årsresultat etter minoritetsinteresser		-32 640	-21 058
Totalresultat		-32 640	-21 058
Overføringer og disponeringer			
Udekket tap		-32 640	-21 058
Sum overføringer og disponeringer		-32 640	-21 058



Balanse

Beløp i: NOK	Note	2023	2022
BALANSE - EIENDELER			
Anleggsmidler			
Immaterielle eiendeler			
Utsatt skattefordel	3		
Finansielle anleggsmidler			
Investeringer i aksjer og andeler	4	297 779	160 563
Sum finansielle anleggsmidler		297 779	160 563
Sum anleggsmidler		297 779	160 563
Omløpsmidler			
Varer			
Bankinnskudd, kontanter og lignende			
Bankinnskudd		293 542	463 398
Sum bankinnskudd, kontanter og lignende		293 542	463 398
Sum omløpsmidler		293 542	463 398
SUM EIENDELER		591 321	623 961
BALANSE - EGENKAPITAL OG GJELD			
Egenkapital			
Innskutt egenkapital			
Aksjekapital	5	55 000	55 000
Annen innskutt egenkapital	5	595 000	595 000
Sum innskutt egenkapital		650 000	650 000
Opptjent egenkapital			
Annen egenkapital	5		
Udekket tap		58 679	26 039
Sum opptjent egenkapital		-58 679	-26 039



Balanse

Beløp i: NOK	Note	2023	2022
Sum egenkapital		591 321	623 961
Gjeld			
Langsiktig gjeld			
Utsatt skatt	3		
Annen langsiktig gjeld			
Sum langsiktig gjeld		0	0
Betalbar skatt	3		
Sum gjeld		0	0
SUM EGENKAPITAL OG GJELD		591 321	623 961



Brønnøysundregistrene

ÅRSREGNSKAP FOR REGNSKAPSÅRET 2023 - GENERELL INFORMASJON

Journalnummer: 2024 530288

Enheten

Organisasjonsnummer: 927 063 522
Organisasjonsform: Aksjeselskap
Foretaksnavn: VSW AS
Forretningsadresse: Daas gate 5B
0259 OSLO

Regnskapsår

Årsregnskapets periode: 01.01.2023 - 31.12.2023

Konsern

Morselskap i konsern: Nei

Regnskapsregler

Regler for små foretak benyttet: Ja
Benyttet ved utarbeidelsen av
årsregnskapet til selskapet: Regnskapslovens alminnelige regler

Årsregnskapet fastsatt av kompetent organ

Bekreftet av representant for selskapet: Anne K. Aspelin
Dato for fastsettelse av årsregnskapet: 19.06.2024

Revisjon

Selskapet har besluttet at årsregnskapet
ikke skal revideres: Ja
Årsregnskapet er utarbeidet av ekstern
autorisert regnskapsfører: Ja
Ekstern autorisert regnskapsfører har i
løpet av regnskapsåret bistått ved den
løpende regnskapsføringen eller utført
andre tjenester for selskapet enn å
utarbeide årsregnskapet: Ja

Grunnlag for avgivelse

År 2023: Årsregnskap er elektronisk innlevert.
År 2022: Tall er hentet fra elektronisk innlevert årsregnskap fra 2023.

Det er ikke krav til at årsregnskapet m.v. som sendes til Regnskapsregisteret er undertegnet. Kontrollen på at dette er utført ligger hos revisor/enhetens øverste organ. Sikkerheten ivaretas ved at innsender har rolle/rettighet for innsending av årsregnskapet via Altinn, og ved at det bekreftes at årsregnskapet er fastsatt av kompetent organ.

Brønnøysundregistrene, 22.06.2024

Brønnøysundregistrene
Postadresse: Postboks 900, 8910 Brønnøysund
Telefon: 75 00 75 00
E-post: firmapost@brreg.no Internett: www.brreg.no
Organisasjonsnummer: 974 760 673



Organisasjonsnr: 927 063 522
VSW AS

RESULTATREGNSKAP

Beløp i: NOK	Note	2023	2022
RESULTATREGNSKAP			
Kostnader			
Annen driftskostnad	2	28 016	25 753
Sum kostnader		28 016	25 753
Driftsresultat		-28 016	-25 753
Finansinntekter og finanskostnader			
Annen renteinntekt		787	
Annen finansinntekt			4 695
Sum finansinntekter		787	4 695
Annen finanskostnad		5 412	
Sum finanskostnader		5 412	
Netto finans		-4 625	4 695
Ordinært resultat før skattekostnad		-32 640	-21 058
Skattekostnad på resultat	3		
Ordinært resultat etter skattekostnad		-32 640	-21 058
Årsresultat		-32 640	-21 058
Årsresultat etter minoritetsinteresser		-32 640	-21 058
Totalresultat		-32 640	-21 058
Overføringer og disponeringer			
Udekket tap		-32 640	-21 058
Sum overføringer og disponeringer		-32 640	-21 058



Organisasjonsnr: 927 063 522
VSW AS

BALANSE

Beløp i: NOK **Note** **2023** **2022**

BALANSE - EIENDELER

Anleggsmidler

Immaterielle eiendeler

Utsatt skattefordel 3

Finansielle anleggsmidler

Investeringer i aksjer og
andeler 4

297 779

160 563

Sum finansielle
anleggsmidler

297 779

160 563

Sum anleggsmidler

297 779

160 563

Omløpsmidler

Varer

Bankinnskudd, kontanter og lignende

Bankinnskudd

293 542

463 398

Sum bankinnskudd,
kontanter og lignende

293 542

463 398

Sum omløpsmidler

293 542

463 398

SUM EIENDELER

591 321

623 961

BALANSE - EGENKAPITAL OG GJELD

Egenkapital

Innskutt egenkapital

Aksjekapital 5

55 000

55 000

Annen innskutt egenkapital 5

595 000

595 000

Sum innskutt egenkapital

650 000

650 000

Opptjent egenkapital

Annen egenkapital 5

Udekket tap

58 679

26 039

Sum opptjent egenkapital

-58 679

-26 039

Sum egenkapital

591 321

623 961

Gjeld

Langsiktig gjeld

Utsatt skatt 3

Annen langsiktig gjeld

Sum langsiktig gjeld

0

0



Betalbar skatt	3		
Sum gjeld		0	0
SUM EGENKAPITAL OG GJELD		591 321	623 961



Organisasjonsnr: 927 063 522
VSW AS

NOTEOPPLYSNINGER - SELSKAP - alle poster oppgitt i hele tall

Note
0

Antall årsverk i regnskapsåret
0.00

Sum Beløp

Balanseført verdi 31.12. Varige driftsmidler Immaterielle eiend.

Konsernregnskap

Morselskapet sitt navn

Forretningskontor for morselskapet

Begrunnelse for at datterselskap er utelatt fra konsolideringen

Samlet beløp - tilknyttet selskap Årets Fjorårets


Samlet beløp - foretak i samme konsern Årets Fjorårets

Samlet beløp - foretak i samme konsern Årets Fjorårets

Samlet beløp - felles kontrollert virksomhet Årets Fjorårets

Pantstillelse Beløp

Beholdning av egne aksjer Antall Pålydende Andel av aksjek.



Årsregnskap 2023

VSW AS

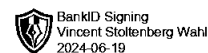
Org.nr.: 927 063 522

Utarbeidet av:

view.
PROCURATOR



VSW AS



Resultatregnskap

	Note	2023	2022
Driftsinntekter og driftskostnader			
Annen driftskostnad	2	28 016	25 753
Sum driftskostnader		28 016	25 753
Driftsresultat		-28 016	-25 753
Finansinntekter og finanskostnader			
Annen renteinntekt		787	0
Annen finansinntekt		0	4 695
Sum finansinntekter		787	4 695
Annen finanskostnad		5 412	0
Sum finanskostnader		5 412	0
Resultat av finansposter		-4 625	4 695
Resultat før skattekostnad		-32 640	-21 058
Resultat		-32 640	-21 058
Årsresultat		-32 640	-21 058
Disponering av resultat			
Overført til udekket tap		-32 640	-21 058
Sum overføringer		-32 640	-21 058

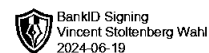
VSW AS

Org.nr. 927 063 522

Årsregnskap 2023



VSW AS




Balanse

	Note	2023	2022
Eiendeler			
Anleggsmidler			
Finansielle anleggsmidler			
Investeringer i aksjer og andeler	4	297 779	160 563
Sum finansielle anleggsmidler		297 779	160 563
Sum anleggsmidler		297 779	160 563
Omløpsmidler			
Bankinnskudd o.l.			
Bankinnskudd		293 542	463 398
Sum bankinnskudd o.l.		293 542	463 398
Sum omløpsmidler		293 542	463 398
Sum eiendeler		591 321	623 961



VSW AS



Balanse

	Note	2023	2022
Egenkapital og gjeld			
Egenkapital			
Innskutt egenkapital			
Aksjekapital	5	55 000	55 000
Overkurs	5	595 000	595 000
Sum innskutt egenkapital		650 000	650 000
Opptjent egenkapital			
Udekket tap		-58 679	-26 039
Sum opptjent egenkapital		-58 679	-26 039
Sum egenkapital		591 321	623 961
Sum egenkapital og gjeld		591 321	623 961

Oslo, 19.06.2024
Styret i VSW AS

Vincent Stoltenberg Wahl
styreleder



VSW AS

Noter

Note 1 Regnskapsprinsipper

Årsregnskapet er satt opp i samsvar med regnskapsloven og god regnskapsskikk for små foretak.

Hovedregel for vurdering og klassifisering av eiendeler og gjeld

Eiendeler bestemt til varig eie eller bruk er klassifisert som anleggsmidler. Andre eiendeler er klassifisert som omløpsmidler. Fordringer som skal tilbakebetales innen ett år er uansett klassifisert som omløpsmidler. Ved klassifisering av kortsiktig og langsiktig gjeld er analoge kriterier lagt til grunn.

Anleggsmidler vurderes til anskaffelseskost, men nedskrives til virkelig verdi når verdifallet forventes å være varig. Anleggsmidler med begrenset økonomisk levetid avskrives planmessig. Langsiktig gjeld balanseføres til nominelt mottatt beløp på etableringstidspunktet.

Omløpsmidler vurderes til laveste av anskaffelseskost og virkelig verdi. Kortsiktig gjeld balanseføres til nominelt mottatt beløp på etableringstidspunktet.

Enkelte poster kan være vurdert etter andre regler. Postene dette gjelder omhandles nedenfor.

Andre anleggsaksjer og andeler

Anleggsaksjer og mindre investeringer i ansvarlige selskaper og kommandittselskaper, hvor selskapet ikke har betydelig innflytelse, balanseføres til anskaffelseskost. Investeringene blir nedskrevet til virkelig verdi dersom verdifallet ikke er forbigående. Mottatte utbytter og andre overskuddsutdelinger fra selskapene inntektsføres som annen finansinntekt.

Aksjer i andre selskaper (omløpsaksjer)

Omløpsaksjer er vurdert etter laveste verdis prinsipp pr aksjepost. Selskapet benytter FIFO - metoden.


Fordringer

Kundefordringer og andre fordringer oppføres til pålydende etter fradrag for avsetning til forventet tap. Avsetning til tap gjøres på grunnlag av en individuell vurdering av de enkelte fordringene.

Skatt

Skattekostnaden i resultatregnskapet omfatter både periodens betalbare skatt og endring i utsatt skatt. Utsatt skatt er beregnet med 22 % på grunnlag av de midlertidige forskjeller som eksisterer mellom regnskapsmessige og skattemessige verdier, samt ligningsmessig underskudd til fremføring ved utgangen av regnskapsåret. Skatteøkende og skattereduserende midlertidige forskjeller som reverserer eller kan reversere i samme periode er utlignet og nettoført. Utsatt skatt på merverdier i forbindelse med oppkjøp av datterselskap blir ikke utlignet.

Netto utsatt skattefordel balanseføres ikke.



VSW AS

Noter

Note 2 Lønn

Det er ingen ansatte i selskapet.

Note 3 Skatt

Årets skattekostnad	2023
Resultatført skatt på ordinært resultat:	
Betalbar skatt	0
Endring i utsatt skattefordel	0
Skattekostnad ordinært resultat	0
Skattepliktig inntekt:	
Resultat før skatt	-32 640
Permanente forskjeller	0
Skattepliktig inntekt	-32 640
Betalbar skatt i balansen:	
Betalbar skatt på årets resultat	0
Sum betalbar skatt i balansen	0

Skatteeffekten av midlertidige forskjeller og underskudd til fremføring som har gitt opphav til utsatt skatt og utsatte skattefordeler, spesifisert på typer av midlertidige forskjeller


	2023
Akkumulert fremførbart underskudd	-59 471
Inngår ikke i beregningen av utsatt skatt	59 471
Utsatt skattefordel (22 %)	0

I henhold til God regnskapsskikk for små foretak balanseføres ikke utsatt skattefordel.

Note 4 Investeringer

Selskapets investeringer fordeler seg som følger:

	Anskaffelseskost	Balanseført verdi	Markeds verdi	Uinnkalt kapital
Utenlandske aksjer og andeler	297 779	297 779	502 956	213 570
Sum	297 779	297 779	502 956	213 570



VSW AS

Noter

Note 5 Egenkapital

	Aksjekapital	Overkurs	Annen egenkapital	Sum egenkapital
Egenkapital 01.01.	55 000	595 000	-26 039	623 961
Årets resultat			-32 640	-32 640
Pr. 31.12.2023	55 000	595 000	-58 679	591 321