



ÅRSREGNSKAPET FOR REGNSKAPSÅRET 2025 - GENERELL INFORMASJON

Enheten

Organisasjonsnummer: 987 817 909
Organisasjonsform: Aksjeselskap
Foretaksnavn: SÆPLAST NORWAY AS
Forretningsadresse: Tverrvegen 37
6020 ÅLESUND

Regnskapsår

Årsregnskapets periode: 01.10.2024 - 30.09.2025

Konsern

Morselskap i konsern: Nei

Regnskapsregler

Regler for små foretak benyttet: Ja
Benyttet ved utarbeidelsen av årsregnskapet til selskapet: Regnskapslovens alminnelige regler

Årsregnskapet fastsatt av kompetent organ

Bekreftet av representant for selskapet: Daði Valdimarsson
Dato for fastsettelse av årsregnskapet: 27.03.2026

Grunnlag for avgivelse

År 2025: Årsregnskapet er elektronisk innlevert
År 2024: Tall er hentet fra elektronisk innlevert årsregnskap fra 2025

Det er ikke krav til at årsregnskapet m.v. som sendes til Regnskapsregisteret er undertegnet. Kontrollen på at dette er utført ligger hos revisor/enhetens øverste organ. Sikkerheten ivaretas ved at innsender har rolle/rettighet for innsending av årsregnskapet via Altinn, og ved at det bekreftes at årsregnskapet er fastsatt av kompetent organ.

Brønnøysundregistrene, 07.05.2026



Resultatregnskap

Beløp i: NOK	Note	2025	2024
RESULTATREGNSKAP			
Inntekter			
Salgsinntekt	1	20 858 909	38 133 778
Sum inntekter		20 858 909	38 133 778
Kostnader			
Varekostnad	1	15 373 434	30 872 156
Lønnskostnad	2	2 081 490	2 159 966
Annen driftskostnad	1	4 549 840	4 020 445
Sum kostnader		22 004 763	37 052 566
Driftsresultat		-1 145 854	1 081 212
Finansinntekter og finanskostnader			
Annen finansinntekt		56 804	84 174
Sum finansinntekter		56 804	84 174
Annen finanskostnad		114 845	146 229
Sum finanskostnader		114 845	146 229
Netto finans		-58 041	-62 055
Resultat før skattekostnad		-1 203 895	1 019 156
Skattekostnad på resultat	3	-266 763	224 529
Årsresultat	4	-937 132	794 627
Årsresultat etter minoritetsinteresser		-937 132	794 627
Totalresultat		-937 132	794 627
Overføringer og disponeringer			
Avsatt til/overført fra annen egenkapital		-937 132	794 627
Sum overføringer og disponeringer		-937 132	794 627



Balanse

Beløp i: NOK	Note	2025	2024
BALANSE - EIENDELER			
Anleggsmidler			
Immaterielle eiendeler			
Utsatt skattefordel	3	328 420	61 657
Sum immaterielle eiendeler		328 420	61 657
Sum anleggsmidler		328 420	61 657
Omløpsmidler			
Varer			
Lager av varer og annen beholdning		8 700 920	9 152 168
Sum varer		8 700 920	9 152 168
Fordringer			
Kundefordringer	1	1 068 355	2 886 040
Andre kortsiktige fordringer		96 460	150 535
Sum fordringer		1 164 814	3 036 575
Bankinnskudd, kontanter og lignende			
Bankinnskudd, kontanter o.l.		2 651 509	337 261
Sum bankinnskudd, kontanter og lignende		2 651 509	337 261
Sum omløpsmidler		12 517 244	12 526 004
SUM EIENDELER		12 845 664	12 587 661
BALANSE - EGENKAPITAL OG GJELD			
Egenkapital			
Innskutt egenkapital			
Aksjekapital	4	2 165 000	2 165 000
Sum innskutt egenkapital		2 165 000	2 165 000
Opptjent egenkapital			
Annen egenkapital	4	6 593 832	7 530 964



Balanse

Beløp i: NOK	Note	2025	2024
Sum opptjent egenkapital		6 593 832	7 530 964
Sum egenkapital		8 758 832	9 695 964
Gjeld			
Langsiktig gjeld			
Utsatt skatt	3		
Annen langsiktig gjeld			
Kortsiktig gjeld			
Leverandørgjeld	1	2 309 622	1 480 779
Betalbar skatt	3		226 941
Skyldige offentlige avgifter		1 542 130	967 651
Annen kortsiktig gjeld		235 080	216 325
Sum kortsiktig gjeld		4 086 832	2 891 697
Sum gjeld		4 086 832	2 891 697
SUM EGENKAPITAL OG GJELD		12 845 664	12 587 661



Brønnøysundregistrene

ÅRSREGNSKAP FOR REGNSKAPSÅRET 2025 - GENERELL INFORMASJON

Journalnummer: 2026 373913

Virksomheten

Organisasjonsnummer: 987 817 909
Organisasjonsform: Aksjeselskap
Foretaksnavn: SÆPLAST NORWAY AS
Forretningsadresse: Tverrvegen 37
6020 ÅLESUND

Regnskapsår

Årsregnskapets periode: 01.10.2024 - 30.09.2025

Konsern

Morselskap i konsern: Nei

Regnskapsregler

Regler for små foretak benyttet: Ja
Benyttet ved utarbeidelsen av årsregnskapet: Regnskapslovens alminnelige regler

Årsregnskapet fastsatt av kompetent organ

Bekreftet av: Daði Valdimarsson
Dato for fastsettelse av årsregnskapet: 27.03.2026

Grunnlag for avgivelse

År 2025: Årsregnskap er elektronisk innlevert.
År 2024: Tall er hentet fra elektronisk innlevert årsregnskap fra 2025.

Virksomheten sitt øverste organ er ansvarlig for at årsregnskapet er signert. Det er mulig å levere årsregnskap uten signatur fordi sikkerheten for rett rapportering er ivaretatt ved at innsenderen har rolle/rettighet for innsending i Altinn. Navnet på representanten, som bekrefter at årsregnskapet er godkjent, er i tillegg oppgitt.

Brønnøysundregistrene, 06.05.2026



Organisasjonsnr: 987 817 909
SÆPLAST NORWAY AS

RESULTATREGNSKAP

Beløp i: NOK	Note	2025	2024
RESULTATREGNSKAP			
Inntekter			
Salgsinntekt	1	20 858 909	38 133 778
Sum inntekter		20 858 909	38 133 778
Kostnader			
Varekostnad	1	15 373 434	30 872 156
Lønnskostnad	2	2 081 490	2 159 966
Annen driftskostnad	1	4 549 840	4 020 445
Sum kostnader		22 004 763	37 052 566
Driftsresultat		-1 145 854	1 081 212
Finansinntekter og finanskostnader			
Annen finansinntekt		56 804	84 174
Sum finansinntekter		56 804	84 174
Annen finanskostnad		114 845	146 229
Sum finanskostnader		114 845	146 229
Netto finans		-58 041	-62 055
Resultat før skattekostnad		-1 203 895	1 019 156
Skattekostnad på resultat	3	-266 763	224 529
Årsresultat	4	-937 132	794 627
Årsresultat etter minoritetsinteresser		-937 132	794 627
Totalresultat		-937 132	794 627
Overføringer og disponeringer			
Avsatt til/overført fra annen egenkapital		-937 132	794 627
Sum overføringer og disponeringer		-937 132	794 627



Organisasjonsnr: 987 817 909
SÆPLAST NORWAY AS

BALANSE

Beløp i: NOK	Note	2025	2024
BALANSE - EIENDELER			
Anleggsmidler			
Immaterielle eiendeler			
Utsatt skattefordel	3	328 420	61 657
Sum immaterielle eiendeler		328 420	61 657
Sum anleggsmidler		328 420	61 657
Omløpsmidler			
Varer			
Lager av varer og annen beholdning		8 700 920	9 152 168
Sum varer		8 700 920	9 152 168
Fordringer			
Kundefordringer	1	1 068 355	2 886 040
Andre kortsiktige fordringer		96 460	150 535
Sum fordringer		1 164 814	3 036 575
Bankinnskudd, kontanter og lignende			
Bankinnskudd, kontanter o. l.		2 651 509	337 261
Sum bankinnskudd, kontanter og lignende		2 651 509	337 261
Sum omløpsmidler		12 517 244	12 526 004
SUM EIENDELER		12 845 664	12 587 661
BALANSE - EGENKAPITAL OG GJELD			
Egenkapital			
Innskutt egenkapital			
Aksjekapital	4	2 165 000	2 165 000
Sum innskutt egenkapital		2 165 000	2 165 000
Opptjent egenkapital			
Annen egenkapital	4	6 593 832	7 530 964
Sum opptjent egenkapital		6 593 832	7 530 964
Sum egenkapital		8 758 832	9 695 964
Gjeld			
Langsiktig gjeld			
Utsatt skatt	3		



Annen langsiktig gjeld

Kortsiktig gjeld

Leverandørgjeld	1	2 309 622	1 480 779
Betalbar skatt	3		226 941
Skyldige offentlige avgifter		1 542 130	967 651
Annen kortsiktig gjeld		235 080	216 325
Sum kortsiktig gjeld		4 086 832	2 891 697
Sum gjeld		4 086 832	2 891 697
SUM EGENKAPITAL OG GJELD		12 845 664	12 587 661



Organisasjonsnr: 987 817 909
SÆPLAST NORWAY AS

NOTEOPPLYSNINGER - SELSKAP

- alle poster oppgitt i hele tall

Note

Antall årsverk i regnskapsåret
3.00



Sæplast Norway AS

Årsregnskap 2025

Gjelder perioden 01.10.2024 - 30.09.2025



Resultatregnskap			
Sæplast Norway AS			
	Note	2025	2024
Driftsinntekter og driftskostnader			
Salgsinntekt	1	20 858 909	38 133 778
Sum driftsinntekter		20 858 909	38 133 778
Varekostnad	1	15 373 434	30 872 156
Lønnskostnad	2	2 081 490	2 159 966
Annen driftskostnad	1	4 549 840	4 020 445
Sum driftskostnader		22 004 763	37 052 566
Driftsresultat		-1 145 854	1 081 212
Finansinntekter og finanskostnader			
Annen finansinntekt		56 804	82 747
Annen finanskostnad		-114 845	-144 803
Resultat av finansposter		-58 041	-62 055
Resultat før skattekostnad		-1 203 895	1 019 156
Skattekostnad på resultat	3	-266 763	224 529
Årsresultat	4	-937 132	794 627
Disponeringer			
Avsatt til/overført fra annen egenkapital		-937 132	794 627
Sum disponert		-937 132	794 627

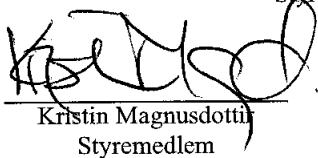
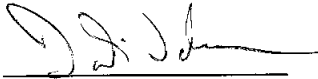


Balanse			
Sæplast Norway AS			
	Note	30.09.2025	30.09.2024
Eiendeler			
Immaterielle eiendeler			
Utsatt skattefordel	3	328 420	61 657
Sum immaterielle eiendeler		328 420	61 657
Omløpsmidler			
Lager av varer og annen beholdning		8 700 920	9 152 168
Fordringer			
Kundefordringer	1	1 068 355	2 886 040
Andre kortsiktige fordringer		96 460	150 535
Sum fordringer		1 164 814	3 036 575
Bankinnskudd, kontanter o.l.		2 651 509	337 261
Sum omløpsmidler		12 517 244	12 526 004
Sum eiendeler		12 845 664	12 587 661



Balanse			
Sæplast Norway AS			
Egenkapital og gjeld	Note	30.09.2025	30.09.2024
Innskutt egenkapital			
Aksjekapital	4	<u>2 165 000</u>	<u>2 165 000</u>
Sum innskutt egenkapital		2 165 000	2 165 000
Opptjent egenkapital			
Annen egenkapital	4	<u>6 593 832</u>	<u>7 530 964</u>
Sum opptjent egenkapital		6 593 832	7 530 964
Sum egenkapital		8 758 832	9 695 964
Gjeld			
Kortsiktig gjeld			
Leverandørgjeld	1	2 309 622	1 480 779
Betalbar skatt	3	0	226 941
Skyldige offentlige avgifter		1 542 130	967 651
Annen kortsiktig gjeld		<u>235 080</u>	<u>216 325</u>
Sum kortsiktig gjeld		4 086 832	2 891 697
Sum egenkapital og gjeld		12 845 664	12 587 661

Ålesund, 27.03.2026
Styret i Sæplast Norway AS

 Kristin Magnusdottir Styremedlem	 Dadi Valdimarsson Styreleder
--	---

Sæplast Norway AS Side 4



Regnskapsprinsipper

Årsregnskapet er satt opp i samsvar med regnskapsloven og NRS 8 - God regnskapsskikk for små foretak.

Driftsinntekter

Inntektsføring ved salg av varer skjer på leveringstidspunktet. Tjenester inntektsføres etter hvert som de leveres.

Skatt

Skattekostnaden i resultatregnskapet omfatter både periodens betalbare skatt og endring i utsatt skatt. Utsatt skatt er beregnet med 22% på grunnlag av de midlertidige forskjeller som eksisterer mellom regnskapsmessige og skattemessige verdier, samt ligningsmessig underskudd til fremføring ved utgangen av regnskapsåret. Skatteøkende og skattereduserende midlertidige forskjeller som reverserer eller kan reverseres i samme periode er utlignet og nettoført.

Klassifisering og vurdering av balanseposter

Eiendeler bestemt til varig eie eller bruk er klassifisert som anleggsmidler. Eiendeler som er knyttet til varekretsløpet er klassifisert som omløpsmidler. Fordringer klassifiseres som omløpsmidler hvis de skal tilbakebetales i løpet av ett år. For gjeld er analoge kriterier lagt til grunn. Første års avdrag på langsiktige fordringer og langsiktig gjeld klassifiseres likevel ikke som omløpsmiddel og kortsiktig gjeld.

Varige driftsmidler

Tomter avskrives ikke. Varige driftsmidler balanseføres og avskrives lineært over driftsmidlenes forventede levetid dersom de har antatt levetid over 3 år og har en kostpris som overstiger kr 15 000. Vedlikehold av driftsmidler kostnadsføres løpende. Påkostninger eller forbedringer tillegges driftsmidlets kostpris og avskrives i takt med driftsmidlet. Skillet mellom vedlikehold og påkostning/forbedring regnes i forhold til driftsmidlets stand ved kjøp av driftsmidlet. Utgifter til leie av driftsmidler kostnadsføres. Forskuddsbetalinger balanseføres som forskuddsbetalt kostnad, og fordeles over leieperioden.

Varer

Varer er vurdert til det laveste av anskaffelseskost og netto salgsverdi.

Fordringer

Kundefordringer og andre fordringer oppføres til pålydende etter fradrag for avsetning til forventet tap. Avsetning til tap gjøres på grunnlag av en individuell vurdering av de enkelte fordringene.

Regnskapsperiode

Selskapets regnskapsperiode går fra 1. oktober til 30. september.



Sæplast Norway AS

Noter til årsregnskapet 2025

Note 1 Mellomværende med selskap i samme konsern m.v.

	Kundefordringer		Andre fordringer	
	2025	2024	2025	2024
Foretak i samme konsern	95 242	351 225	0	0
Sum	95 242	351 225	0	0

	Leverandørgjeld		Øvrig gjeld	
	2025	2024	2025	2024
Foretak i samme konsern	2 202 567	1 341 994	0	0
Sum	2 202 567	1 341 994	0	0

Selskapet har i perioden hatt følgende vesentlige transaksjoner med nærstående parter:

Selskap	Selskapsforhold	Transaksjonstype	Beløp
Inntekter			
iTub AS	Søsterselskap	Viderefakturert kostnad (husleie/IT)	226 081
Sæplast Iceland ehf	Søsterselskap	Varesalg	83 871
Sum inntekter			309 952
Kostnader			
Sæplast Iceland EHF	Morselskap	Varekjøp	10 294 821
Sæplast Iceland EHF	Morselskap	Annet	360 194
Sæplast Iceland EHF	Morselskap	Leie datasystemer	52 758
Sæplast Spain SA	Søsterselskap	Varekjøp	1 917 387
Sæplast Americas Inc.	Søsterselskap	Varekjøp	274 375
iTUB AS	Søsterselskap	Varekjøp	19 965
Rotovia BV	Morselskap	IT-tjenester	11 530
Rotovia BV	Morselskap	Mangement	138 827
Rotovia HF	Konsernspiss	Management	837 034
Rotovia HF	Konsernspiss	Forsikringer	50 289
Sum kostnader			13 957 180



Søplast Norway AS

Noter til årsregnskapet 2025

Note 2 Lønnskostnader, antall ansatte, godtgjørelser, lån til ansatte mm.

Lønnskostnader	2025	2024
Lønninger	1 632 537	1 717 609
Arbeidsgiveravgift	260 428	259 425
Pensjonskostnader	0	0
Andre ytelser	188 525	182 932
Sum	2 081 490	2 159 966
Sysselsatte årsverk	3	3

Selskapets pensjonsordninger tilfredsstiller kravene i lov om obligatorisk tjenestepensjon.

Selskapet har ikke daglig leder. Det er ikke utbetalt godtgjørelse til styret.

Det er ikke gitt lån/sikkerhetsstillelse til daglig leder, styrets leder eller andre nærstående parter.

Note 3 Skatt

Skatteeffekten av midlertidige forskjeller og underskudd til fremføring som har gitt opphav til utsatt skatt og utsatte skattefordeler, spesifisert på typer av midlertidige forskjeller:

	2025	2024	Endring
Varebeholdning	-324 124	-324 123	1
Gevinst – og tapskonto	35 091	43 864	8 773
Sum	-289 033	-280 260	8 773

Akkumulert fremførbart underskudd	-1 203 785	0	1 203 785
Grunnlag for beregning av utsatt skatt	-1 492 818	-280 260	1 212 558

Utsatt skattefordel (22 %)	-328 420	-61 657	266 763
-----------------------------------	-----------------	----------------	----------------

Årets skattekostnad	2025	2024
Skattepliktig inntekt:		
Ordinært resultat før skatt	-1 203 895	1 019 156
Permanente forskjeller	-8 663	1 426
Endring i midlertidige forskjeller	8 773	10 966
Skattepliktig inntekt	-1 203 785	1 031 548

Resultatført skatt på ordinært resultat:

Betalbar skatt	0	226 941
Endring i utsatt skattefordel	-266 763	-2 412
Skattekostnad ordinært resultat	-266 763	224 529

Betalbar skatt i balansen:

Skyldig betalbar skatt ved starten av perioden	226 941	1 459 871
Betalbar skatt på årets resultat	0	226 941
Netto tilbakebetalt betalbar skatt/forhåndsskatt i perioden	-226 941	-461 719
Sum betalbar skatt i balansen	0	1 225 093



Sæplast Norway AS

Noter til årsregnskapet 2025

Note 4 Egenkapital og aksjonærinformasjon

	Aksjekapital	Annen egenkapital	Sum egenkapital
Egenkapital 01.10.2024	2 165 000	7 530 964	9 695 964
Årets resultat	0	-937 132	-937 132
Egenkapital 30.09.2025	2 165 000	6 593 832	8 758 832

Aksjekapitalen per 30.09.2025 består av 2 165 aksjer, alle pålydende kr. 1 000.

Samtlige aksjer eies av Sæplast Iceland EHF som inngår i Rotovia konsernet, med konsernspiss Rotovia hf med forretningsadresse Gunnarsbraut 12, Dalvik. Der kan konsernregnskapet som inkluderer Sæplast Norway AS fås utlevert.



Til generalforsamlingen i Sæplast Norway AS

Uavhengig revisors beretning

Konklusjon

Vi har revidert årsregnskapet for Sæplast Norway AS som består av balanse per 30. september 2025, resultatregnskap for regnskapsåret avsluttet per denne datoen og noter til årsregnskapet, herunder et sammendrag av viktige regnskapsprinsipper.

Etter vår mening oppfyller årsregnskapet gjeldende lovkrav, og gir årsregnskapet et rettviseende bilde av selskapets finansielle stilling per 30. september 2025, og av dets resultater for regnskapsåret avsluttet per denne datoen i samsvar med regnskapslovens regler og god regnskapsskikk i Norge.

Grunnlag for konklusjonen

Vi har gjennomført revisjonen i samsvar med International Standards on Auditing (ISA-ene). Våre oppgaver og plikter i henhold til disse standardene er beskrevet nedenfor under *Revisors oppgaver og plikter ved revisjonen av årsregnskapet*. Vi er uavhengige av selskapet i samsvar med kravene i relevante lover og forskrifter i Norge og International Code of Ethics for Professional Accountants (inkludert internasjonale uavhengighetsstandarder) utstedt av International Ethics Standards Board for Accountants (IESBA-reglene), og vi har overholdt våre øvrige etiske forpliktelser i samsvar med disse kravene. Innhentet revisjonsbevis er etter vår vurdering tilstrekkelig og hensiktsmessig som grunnlag for vår konklusjon.

Styrets ansvar for årsregnskapet

Styret (ledelsen) er ansvarlig for å utarbeide årsregnskapet og for at det gir et rettviseende bilde i samsvar med regnskapslovens regler og god regnskapsskikk i Norge. Ledelsen er også ansvarlig for slik internkontroll som den finner nødvendig for å kunne utarbeide et årsregnskap som ikke inneholder vesentlig feilinformasjon, verken som følge av misligheter eller utilsiktede feil.

Ved utarbeidelsen av årsregnskapet må ledelsen ta standpunkt til selskapets evne til fortsatt drift og opplyse om forhold av betydning for fortsatt drift. Forutsetningen om fortsatt drift skal legges til grunn for årsregnskapet så lenge det ikke er sannsynlig at virksomheten vil bli avvirket.

Revisors oppgaver og plikter ved revisjonen av årsregnskapet

Vårt mål er å oppnå betryggende sikkerhet for at årsregnskapet som helhet ikke inneholder vesentlig feilinformasjon, verken som følge av misligheter eller utilsiktede feil, og å avgi en revisjonsberetning som inneholder vår konklusjon. Betryggende sikkerhet er en høy grad av sikkerhet, men ingen garanti for at en revisjon utført i samsvar med ISA-ene, alltid vil avdekke vesentlig feilinformasjon. Feilinformasjon kan oppstå som følge av misligheter eller utilsiktede feil. Feilinformasjon er å anse som vesentlig dersom den enkeltvis eller samlet med rimelighet kan forventes å påvirke de økonomiske beslutningene som brukerne foretar på grunnlag av årsregnskapet. For videre beskrivelse av revisors oppgaver og plikter vises det til: <https://revisorforeningen.no/revisionsberetninger>

Kristiansand, 27. mars 2026

PricewaterhouseCoopers AS

Kai Arne Halvorsen
Statsautorisert revisor
(elektronisk signert)

PricewaterhouseCoopers AS, org.no.: 987 009 713 MVA, Statsautoriserte revisorer, medlemmer av Den norske Revisorforening og autorisert regnskapsførerselskap
Advokatfirmaet PricewaterhouseCoopers AS, Org.no.: 988 371 084 MVA, Medlemmer av Advokatforeningen. advokatfirmaet@pwc.com
PwC Tax Services AS, Org.no.: 962 066 321 MVA, Autorisert regnskapsførerselskap, Medlem av Regnskap Norge

Gravane 26, Postboks 447, NO-4864 Kristiansand, T: 02316 (+47 952 60 000) www.pwc.no



 **Securely signed with Brevio**

This document is electronically signed and sealed with Brevio under **eIDAS**, valid in all EU states. Signatures comply with **eIDAS** and **PADES** standards.


The identities of the signers are listed below:

2026-03-30 03:56:54 UTC+02:00


Kai Arne Halvorsen

 **bankID**

NO BankID - c1aec918-cf19-4873-b314-c0c8e8fdb121

 **This document package contains:**

- The original document
- Closing page (this page)

 Electronic signatures are not visible but digitally integrated.