



ÅRSREGNSKAPET FOR REGNSKAPSÅRET 2020 - GENERELL INFORMASJON

Enheten

Organisasjonsnummer: 917 102 686
Organisasjonsform: Aksjeselskap
Foretaksnavn: ENEVO AS
Forretningsadresse: Beddingen 16
7042 TRONDHEIM

Regnskapsår

Årsregnskapets periode: 01.01.2020 - 31.12.2020

Konsern

Morselskap i konsern: Nei

Regnskapsregler

Regler for små foretak benyttet: Ja
Benyttet ved utarbeidelsen av årsregnskapet til selskapet: Regnskapslovens alminnelige regler

Årsregnskapet fastsatt av kompetent organ

Bekreftet av representant for selskapet: Kristoffer Hopstad
Dato for fastsettelse av årsregnskapet: 01.03.2021

Grunnlag for avgivelse

År 2020: Årsregnskapet er elektronisk innlevert
År 2019: Tall er hentet fra elektronisk innlevert årsregnskap fra 2020

Det er ikke krav til at årsregnskapet m.v. som sendes til Regnskapsregisteret er undertegnet. Kontrollen på at dette er utført ligger hos revisor/enhetens øverste organ. Sikkerheten ivaretas ved at innsender har rolle/rettighet for innsending av årsregnskapet via Altinn, og ved at det bekreftes at årsregnskapet er fastsatt av kompetent organ.

Brønnøysundregistrene, 05.04.2022



Resultatregnskap

| Beløp i: NOK | Note | 2020 | 2019 |
|---|------|-------------------|-------------------|
| RESULTATREGNSKAP | | | |
| Inntekter | | | |
| Salgsinntekt | | 44 254 363 | 44 067 271 |
| Annen driftsinntekt | | | 14 422 |
| Sum inntekter | | 44 254 363 | 44 081 693 |
| Kostnader | | | |
| Lønnskostnad | 1 | 24 820 011 | 25 594 126 |
| Avskrivning på varige driftsmidler | 2 | 227 228 | 198 808 |
| Annen driftskostnad | | 13 661 300 | 15 278 315 |
| Sum kostnader | | 38 708 539 | 41 071 249 |
| Driftsresultat | | 5 545 824 | 3 010 444 |
| Finansinntekter og finanskostnader | | | |
| Annen renteinntekt | | 8 637 | 13 273 |
| Annen finansinntekt | | 33 | 396 |
| Sum finansinntekter | | 8 670 | 13 670 |
| Annen rentekostnad | | 71 101 | 82 564 |
| Annen finanskostnad | | 6 574 | 5 568 |
| Sum finanskostnader | | 77 675 | 88 133 |
| Netto finans | | -69 006 | -74 463 |
| Ordinært resultat før skattekostnad | | 5 476 818 | 2 935 981 |
| Skattekostnad på ordinært resultat | 3 | 1 213 236 | 709 271 |
| Ordinært resultat etter skattekostnad | | 4 263 582 | 2 226 711 |
| Årsresultat | | 4 263 582 | 2 226 711 |
| Årsresultat etter minoritetsinteresser | | 4 263 582 | 2 226 711 |
| Overføringer og disponeringer | | | |
| Ekstraordinært utbytte | 4 | 1 300 000 | 1 000 000 |
| Ordinært utbytte | 4 | 2 450 000 | 800 000 |



Resultatregnskap

| Beløp i: NOK | Note | 2020 | 2019 |
|--|-------------|------------------|------------------|
| Konsernbidrag | | -1 595 000 | |
| Avgitt konsernbidrag | 4 | 1 513 017 | 995 356 |
| Overføringer annen egenkapital | 4,5 | 595 565 | -568 646 |
| Sum overføringer og disponeringer | | 4 263 582 | 2 226 711 |



Balanse

| Beløp i: NOK | Note | 2020 | 2019 |
|--|------|-------------------|-------------------|
| BALANSE - EIENDELER | | | |
| Anleggsmidler | | | |
| Immaterielle eiendeler | | | |
| Utsatt skattefordel | 3,6 | 7 367 | 82 733 |
| Sum immaterielle eiendeler | | 7 367 | 82 733 |
| Varige driftsmidler | | | |
| Driftsløsøre, inventar, verktøy, kontorm. | 2 | 953 138 | 761 847 |
| Sum varige driftsmidler | | 953 138 | 761 847 |
| Sum anleggsmidler | | 960 505 | 844 580 |
| Omløpsmidler | | | |
| Varer | | | |
| Fordringer | | | |
| Kundefordringer | 7,10 | 4 037 487 | 4 679 357 |
| Andre kortsiktige fordringer | | 1 813 628 | 654 146 |
| Konsernfordringer | 7 | 2 494 439 | 899 456 |
| Sum fordringer | | 8 345 554 | 6 232 959 |
| Bankinnskudd, kontanter og lignende | | | |
| Bankinnskudd, kontanter o.l. | 8,10 | 3 944 092 | 6 502 886 |
| Sum bankinnskudd, kontanter og lignende | | 3 944 092 | 6 502 886 |
| Sum omløpsmidler | | 12 289 646 | 12 735 845 |
| SUM EIENDELER | | 13 250 151 | 13 580 425 |
| BALANSE - EGENKAPITAL OG GJELD | | | |
| Egenkapital | | | |
| Innskutt egenkapital | | | |
| Selskapskapital | 9 | 30 000 | 30 000 |
| Sum innskutt egenkapital | | 30 000 | 30 000 |



Balanse

| Beløp i: NOK | Note | 2020 | 2019 |
|---------------------------------|------|-------------------|-------------------|
| Opptjent egenkapital | | | |
| Annen egenkapital | 4,5 | 695 565 | 100 000 |
| Sum opptjent egenkapital | | 695 565 | 100 000 |
| Sum egenkapital | | 725 565 | 130 000 |
| Sum langsiktig gjeld | | 0 | 0 |
| Kortsiktig gjeld | | | |
| Leverandørgjeld | | 642 899 | 1 155 058 |
| Betalbar skatt | 3 | 711 122 | 411 732 |
| Skyldig offentlige avgifter | | 2 782 869 | 3 134 935 |
| Utbytte | 4 | 2 450 000 | 800 000 |
| Kortsiktig konserngjeld | 7 | 1 939 765 | 1 276 098 |
| Annen kortsiktig gjeld | 7 | 3 997 931 | 6 672 602 |
| Sum kortsiktig gjeld | | 12 524 586 | 13 450 425 |
| Sum gjeld | | 12 524 586 | 13 450 425 |
| SUM EGENKAPITAL OG GJELD | | 13 250 151 | 13 580 425 |



Brønnøysundregistrene

ÅRSREGNSKAP FOR REGNSKAPSÅRET 2020 - GENERELL INFORMASJON

Journalnummer: 2021 161334

Enheten

Organisasjonsnummer: 917 102 686
Organisasjonsform: Aksjeselskap
Foretaksnavn: ENEVO AS
Forretningsadresse: Beddingen 16
7042 TRONDHEIM

Regnskapsår

Årsregnskapets periode: 01.01.2020 - 31.12.2020

Konsern

Morselskap i konsern: Nei

Regnskapsregler

Regler for små foretak benyttet: Ja
Benyttet ved utarbeidelsen av
årsregnskapet til selskapet: Regnskapslovens alminnelige regler

Årsregnskapet fastsatt av kompetent organ

Bekreftet av representant for selskapet: Kristoffer Hopstad
Dato for fastsettelse av årsregnskapet: 01.03.2021

Grunnlag for avgivelse

År 2020: Årsregnskap er elektronisk innlevert.
År 2019: Tall er hentet fra elektronisk innlevert årsregnskap fra 2020.

Det er ikke krav til at årsregnskapet m.v. som sendes til Regnskapsregisteret er undertegnet. Kontrollen på at dette er utført ligger hos revisor/enhetens øverste organ. Sikkerheten ivaretas ved at innsender har rolle/rettighet for innsending av årsregnskapet via Altinn, og ved at det bekreftes at årsregnskapet er fastsatt av kompetent organ.

Brønnøysundregistrene, 22.03.2021

Brønnøysundregistrene

Postadresse: Postboks 900, 8910 Brønnøysund
Telefoner: Opplysningstelefonen 75 00 75 00 Administrasjonen 75 00 75 09 Telefaks 75 00 75 05
E-post: fimapost@brreg.no Internett: www.brreg.no
Organisasjonsnummer: 974 760 673



Organisasjonsnr: 917 102 686
ENEVO AS

RESULTATREGNSKAP

| Beløp i: NOK | Note | 2020 | 2019 |
|--|------|-------------------|-------------------|
| RESULTATREGNSKAP | | | |
| Inntekter | | | |
| Salgsinntekt | | 44 254 363 | 44 067 271 |
| Annen driftsinntekt | | | 14 422 |
| Sum inntekter | | 44 254 363 | 44 081 693 |
| Kostnader | | | |
| Lønnskostnad | 1 | 24 820 011 | 25 594 126 |
| Avskrivning på varige driftsmidler | 2 | 227 228 | 198 808 |
| Annen driftskostnad | | 13 661 300 | 15 278 315 |
| Sum kostnader | | 38 708 539 | 41 071 249 |
| Driftesresultat | | 5 545 824 | 3 010 444 |
| Finansinntekter og finanskostnader | | | |
| Annen renteinntekt | | 8 637 | 13 273 |
| Annen finansinntekt | | 33 | 396 |
| Sum finansinntekter | | 8 670 | 13 670 |
| Annen rentekostnad | | 71 101 | 82 564 |
| Annen finanskostnad | | 6 574 | 5 568 |
| Sum finanskostnader | | 77 675 | 88 133 |
| Netto finans | | -69 006 | -74 463 |
| Ordinært resultat før skattekostnad | | 5 476 818 | 2 935 981 |
| Skattekostnad på ordinært resultat | 3 | 1 213 236 | 709 271 |
| Ordinært resultat etter skattekostnad | | 4 263 582 | 2 226 711 |
| Årsresultat | | 4 263 582 | 2 226 711 |
| Årsresultat etter minoritetsinteressene | | 4 263 582 | 2 226 711 |
| Overføringer og disponeringer | | | |
| Ekstraordinært utbytte | 4 | 1 300 000 | 1 000 000 |
| Ordinært utbytte | 4 | 2 450 000 | 800 000 |
| Konsernbidrag | | -1 595 000 | |
| Avgitt konsernbidrag | 4 | 1 513 017 | 995 356 |
| Overføringer annen egenkapital | 4,5 | 595 565 | -568 646 |
| Sum overføringer og disponeringer | | 4 263 582 | 2 226 711 |





Organisasjonsnr: 917 102 686
ENEVO AS

BALANSE

| Beløp i: NOK | Note | 2020 | 2019 |
|--|------|-------------------|-------------------|
| BALANSE - EIENDELER | | | |
| Anleggsmidler | | | |
| Immaterielle eiendeler | | | |
| Utsatt skattefordel | 3,6 | 7 367 | 82 733 |
| Sum immaterielle eiendeler | | 7 367 | 82 733 |
| Varige driftsmidler | | | |
| Driftsløsøre, inventar, verktøy, kontorm. | 2 | 953 138 | 761 847 |
| Sum varige driftsmidler | | 953 138 | 761 847 |
| Sum anleggsmidler | | 960 505 | 844 580 |
| Omløpemedler | | | |
| Varer | | | |
| Fordringer | | | |
| Kundefordringer | 7,10 | 4 037 487 | 4 679 357 |
| Andre kortsiktige fordringer | | 1 813 628 | 654 146 |
| Konsernfordringer | 7 | 2 494 439 | 899 456 |
| Sum fordringer | | 8 345 554 | 6 232 959 |
| Bankinnskudd, kontanter og lignende | | | |
| Bankinnskudd, kontanter o. l. | 8,10 | 3 944 092 | 6 502 886 |
| Sum bankinnskudd, kontanter og lignende | | 3 944 092 | 6 502 886 |
| Sum omløpemedler | | 12 289 646 | 12 735 845 |
| SUM EIENDELER | | 13 250 151 | 13 580 425 |
| BALANSE - EGENKAPITAL OG GJELD | | | |
| Egenkapital | | | |
| Innskutt egenkapital | | | |
| Selskapskapital | 9 | 30 000 | 30 000 |
| Sum innskutt egenkapital | | 30 000 | 30 000 |
| Opptjent egenkapital | | | |
| Annen egenkapital | 4,5 | 695 565 | 100 000 |
| Sum opptjent egenkapital | | 695 565 | 100 000 |
| Sum egenkapital | | 725 565 | 130 000 |



| | | | |
|---------------------------------|---|-------------------|-------------------|
| Sum langsiktig gjeld | | 0 | 0 |
| Kortsiktig gjeld | | | |
| Leverandørgjeld | | 642 899 | 1 155 058 |
| Betalbar skatt | 3 | 711 122 | 411 732 |
| Skyldig offentlige avgifter | 2 | 782 869 | 3 134 935 |
| Utbytte | 4 | 2 450 000 | 800 000 |
| Kortsiktig konserngjeld | 7 | 1 939 765 | 1 276 098 |
| Annen kortsiktig gjeld | 7 | 3 997 931 | 6 672 602 |
| Sum kortsiktig gjeld | | 12 524 586 | 13 450 425 |
| Sum gjeld | | 12 524 586 | 13 450 425 |
| SUM EGENKAPITAL OG GJELD | | 13 250 151 | 13 580 425 |



Organisasjonnr: 917 102 686
ENEVO AS

NOTEOPPLYSNINGER - SELSKAP - alle poster oppgitt i hele tall

Note

Regnskapsprinsipper

Note

Antall aksjer og aksjeeiere

| <u>Aksjeklasse</u> | <u>Ant. aksjer</u> | <u>Pålydende</u> | <u>Bokført verdi</u> |
|--------------------|--------------------|------------------|----------------------|
| Ordinære aksjer | 100.00 | 300.00 | 30000.00 |

| <u>Aksjeeiere - fritekst</u> | <u>Antall</u> | <u>Eierandel</u> | <u>Aksjeklasse</u> |
|------------------------------|---------------|------------------|--------------------|
| Innovel AS | 100.00 | 100.00% | Ordinære aksjer |

| <u>Sum</u> | <u>Sum antall</u> | <u>Sum eierandel</u> |
|------------|-------------------|----------------------|
| | 100.00 | 100.00% |

Ytelser til daglig leder

| <u>Ytelser</u> | <u>Lønn</u> | <u>Pensj.forpl.</u> | <u>Andre godtgj.</u> |
|----------------|-------------|---------------------|----------------------|
| | 1372000.00 | 10000.00 | 11000.00 |

Note

Antall årsverk i regnskapsåret

Virksomheten har hatt følgende antall årsverk:
60.00

Note

Lån og sikkerhetsstillelse til ledende personer og aksjeeiere

Er det gitt lån eller sikkerhetsstillelse til ledende personer: Nei



**Årsregnskap 2020
for
Enevo AS**

Organisasjonsnr. 917102686



Enevo AS

Resultatregnskap

| | Note | 2020 | 2019 |
|--|------|-------------------|-------------------|
| DRIFTSINNEKTER OG DRIFTSKOSTNADER | | | |
| Driftsinntekter | | | |
| Salgsinntekt | | 44 254 363 | 44 067 271 |
| Annen driftsinntekt | | 0 | 14 422 |
| Sum driftsinntekter | | 44 254 363 | 44 081 693 |
| Driftskostnader | | | |
| Lønnskostnad | 1 | 24 820 011 | 25 594 126 |
| Avskrivning på varige driftsmidler | 2 | 227 228 | 198 808 |
| Annen driftskostnad | | 13 661 300 | 15 278 315 |
| Sum driftskostnader | | 38 708 539 | 41 071 249 |
| DRIFTSRESULTAT | | 5 545 824 | 3 010 444 |
| FINANSINNEKTER OG FINANSKOSTNADER | | | |
| Finansinntekter | | | |
| Annen renteinntekt | | 8 637 | 13 273 |
| Annen finansinntekt | | 33 | 396 |
| Sum finansinntekter | | 8 670 | 13 670 |
| Finanskostnader | | | |
| Annen rentekostnad | | 71 101 | 82 564 |
| Annen finanskostnad | | 6 574 | 5 568 |
| Sum finanskostnader | | 77 675 | 88 133 |
| NETTO FINANSPOSTER | | (69 006) | (74 463) |
| ORDINÆRT RES. FØR SKATTEKOSTNAD | | 5 476 818 | 2 935 981 |
| Skattekostnad på ordinært resultat | 3 | 1 213 236 | 709 271 |
| ORDINÆRT RESULTAT | | 4 263 582 | 2 226 711 |
| ÅRSRESULTAT | | 4 263 582 | 2 226 711 |
| OVERF. OG DISPONERINGER | | | |
| Avsatt til ordinært utbytte | 4 | 2 450 000 | 800 000 |
| Ekstraordinært utbytte | 4 | 1 300 000 | 1 000 000 |
| Mottatt konsernbidrag | | (1 595 000) | 0 |
| Avgitt konsernbidrag | 4 | 1 513 017 | 995 356 |
| Overføringer annen egenkapital | 4,5 | 595 565 | (568 646) |
| SUM OVERF. OG DISP. | | 4 263 582 | 2 226 711 |



Enevo AS

Balanse pr. 31.12.2020

| | Note | 31.12.2020 | 31.12.2019 |
|---|------|-------------------|-------------------|
| EIENDELER | | | |
| ANLEGGSMIDLER | | | |
| Immaterielle eiendeler | | | |
| Utsatt skattefordel | 3,6 | 7 367 | 82 733 |
| Sum immaterielle eiendeler | | 7 367 | 82 733 |
| Varige driftsmidler | | | |
| Driftsløsøre, inventar, verktøy, kontorm. | 2 | 953 138 | 761 847 |
| Sum varige driftsmidler | | 953 138 | 761 847 |
| SUM ANLEGGSMIDLER | | 960 505 | 844 580 |
| OMLØPSMIDLER | | | |
| Fordringer | | | |
| Kundefordringer | 7,10 | 4 037 487 | 4 679 357 |
| Fordringer på konsernselskap | 7 | 2 494 439 | 899 456 |
| Andre kortsiktige fordringer | | 1 813 628 | 654 146 |
| Sum fordringer | | 8 345 554 | 6 232 959 |
| Bankinnskudd, kontanter o.l. | 8,10 | 3 944 092 | 6 502 886 |
| SUM OMLØPSMIDLER | | 12 289 646 | 12 735 845 |
| SUM EIENDELER | | 13 250 151 | 13 580 425 |
| EGENKAPITAL OG GJELD | | | |
| EGENKAPITAL | | | |
| Innskutt egenkapital | | | |
| Selskapskapital | 9 | 30 000 | 30 000 |
| Sum innskutt egenkapital | | 30 000 | 30 000 |
| Opptjent egenkapital | | | |
| Annen egenkapital | 4,5 | 695 565 | 100 000 |
| Sum opptjent egenkapital | | 695 565 | 100 000 |
| SUM EGENKAPITAL | | 725 565 | 130 000 |
| GJELD | | | |
| KORTSIKTIG GJELD | | | |
| Leverandørgjeld | | 642 899 | 1 155 058 |
| Betalbar skatt | 3 | 711 122 | 411 732 |
| Skyldig offentlige avgifter | | 2 782 869 | 3 134 935 |
| Utbytte | 4 | 2 450 000 | 800 000 |
| Kortsiktig gjeld til konsernselskap | 7 | 1 939 765 | 1 276 098 |
| Annen kortsiktig gjeld | 7 | 3 997 931 | 6 672 602 |
| SUM KORTSIKTIG GJELD | | 12 524 586 | 13 450 425 |
| SUM GJELD | | 12 524 586 | 13 450 425 |
| SUM EGENKAPITAL OG GJELD | | 13 250 151 | 13 580 425 |



Enevo AS

Balanse pr. 31.12.2020

Note 31.12.2020 31.12.2019

Trondheim, 05.03.2021
Styret i Enevo AS

Daniel Lauvli Storløvs
Styreleder

Fredrik Bøe
Styremedlem



Enevo AS

Noter 2020

Regnskapsprinsipper

Årsregnskapet er satt opp i samsvar med regnskapsloven og god regnskapsskikk. Det er utarbeidet etter norsk regnskapsstandard

Driftsinntekter og kostnader

Inntektsføring skjer etter opptjeningsprinsippet som normalt vil være leveringstidspunktet for varer og tjenester. Kostnader medtas etter sammenstillingsprinsippet, dvs. at kostnader medtas i samme periode som tilhørende inntekter inntektsføres.

Hovedregel for vurdering og klassifisering av eiendeler og gjeld

Eiendeler bestemt til varig eie eller bruk er klassifisert som anleggsmidler. Andre eiendeler er klassifisert som omløpsmidler. Fordringer som skal tilbakebetales innen et år er uansett klassifisert som omløpsmidler. Ved klassifisering av kortsiktig og langsiktig gjeld er analoge kriterier lagt til grunn. Anleggsmidler vurderes til anskaffelseskost, men nedskrives til virkelig verdi når verdifallet forventes ikke å være forbigående. Anleggsmidler med begrenset økonomisk levetid avskrives planmessig. Langsiktig gjeld balanseføres til nominelt mottatt beløp på etableringstidspunktet. Omløpsmidler vurderes til laveste av anskaffelseskost og virkelig verdi. Kortsiktig gjeld balanseføres til nominelt mottatt beløp på etableringstidspunktet. Enkelte poster er vurdert etter andre regler. Postene det gjelder vil være blant de postene som omhandles nedenfor.

Varige driftsmidler

Varige driftsmidler avskrives over forventet økonomisk levetid. Avskrivningene er som hovedregel fordelt lineært over antatt økonomisk levetid.

Fordringer

Kundefordringer og andre fordringer oppføres til pålydende etter fradrag for avsetning til forventet tap. Avsetning til tap gjøres på grunnlag av en individuell vurdering av de enkelte fordringene.

Pensjoner

Pensjonsordninger finansiert via sikrede ordninger er ikke balanseført. Pensjonspremien anses i disse tilfeller som pensjonskostnad og klassifiseres sammen med lønnskostnader.

Skatt

Skattekostnaden i resultatregnskapet omfatter både periodens betalbare skatt og endring i utsatt skatt. Utsatt skattefordel er beregnet med 22% på grunnlag av de midlertidige forskjeller som eksisterer mellom regnskapsmessige og skattemessige verdier, samt ligningsmessig underskudd til fremføring ved utgangen av regnskapsåret. Skatteøkende og skattereduserende midlertidige forskjeller som reverserer eller kan reversere i samme periode er utlignet og nettoført.

Covid-19

Som følge av Covid-19 har selskapet vært preget av strenge restriksjoner. Med omgangsvis nedstengning av feltsalgsavdelingen har selskapets vekst blitt redusert.



Enevo AS

Noter 2020

Note 1 - Lønnskostnad

Selskapet har hatt 60 årsverk i regnskapsåret.

| Spesifikasjon av lønnskostnader | I år | I fjor |
|---------------------------------|-------------------|-------------------|
| Lønn | 20 959 022 | 21 209 962 |
| Arbeidsgiveravgift | 2 815 513 | 3 023 652 |
| Pensjonskostnader | 284 701 | 166 247 |
| Andre lønnsrelaterte ytelser | 760 775 | 1 194 265 |
| Totalt | 24 820 011 | 25 594 126 |

Ytelser til ledende personer og revisor

| | | |
|--------------------|--|------------------|
| Daglig leder | | |
| Lønn | | 1 324 000 |
| Annen godtgjørelse | | 21 000 |
| Total | | 1 345 000 |

Revisjonshonorar, som består av:

| | |
|-----------------------------------|---------------|
| Revisjon | 39 500 |
| Andre tjenester | |
| Samlet honorar til revisor | 39 500 |

Selskapet har avtale om obligatorisk tjenestepensjon.

Note 2 - Avskrivning på varige driftsmidler

| | Driftsløsøre, inventar, verktøy, kontorm. |
|-----------------------------------|---|
| Anskaffelseskost pr. 1/1 | 2 098 508 |
| + Tilgang | 418 519 |
| - Avgang | 0 |
| Anskaffelseskost pr. 31/12 | 2 517 027 |
| Akk. av/nedskr. pr 1/1 | 1 336 662 |
| + Ordinære avskrivninger | 227 228 |
| + Avskr. på oppskrivning | 0 |
| - Tilbakeført avskrivning | 0 |
| + Ekstraord nedskrivninger | 0 |
| Akk. av/nedskr. pr. 31/12 | 1 563 890 |
| Balansført verdi pr 31/12 | 953 137 |



Enevo AS

Noter 2020**Note 3 - Skattekostnad på ordinært resultat****Spesifikasjon av årets skattegrunnlag:**

| | |
|--|------------------|
| Resultat før skattekostnader | 5 476 818 |
| + Permanente og andre forskjeller | 37 892 |
| + Endring i midlertidige forskjeller | -342 573 |
| = Inntekt før fradrag for konsernbidrag | 5 172 138 |
| - Ytet konsernbidrag | 1 939 765 |
| = Inntekt | 3 232 373 |

Spesifikasjon av årets skattekostnad:

| | |
|---|------------------|
| Beregnet skatt av årets resultat | 1 137 870 |
| = Sum betalbar skatt | 1 137 870 |
| +/- Endring i utsatt skatt (regnskapsført) | 0 |
| +/- Endring i utsatt skattefordel (regnskapsført) | 75 366 |
| = Ordinær skattekostnad | 1 213 236 |
| Skattesats i inntektsåret | 22 |

Betalbar skatt i balansen består av

| | |
|---------------------------------------|----------------|
| Sum betalbar skatt | 1 137 870 |
| - Refusjon av skatt tiltakspakke 2020 | 0 |
| +/- Effekt av skatt på konsernbidrag | -426 748 |
| = Betalbar skatt i balansen | 711 122 |

Note 4 - Disponering**Disponering av årsoverskudd**

| | |
|--------------------------------|------------|
| Avsatt til ordinært utbytte | 2 450 000 |
| Vedtatt ekstraordinært utbytte | 1 300 000 |
| Mottatt konsernbidrag | -1 595 000 |
| Avgitt konsernbidrag | 1 513 017 |
| Overføring annen egenkapital | 595 565 |

Totalt 4 263 582



Enevo AS

Noter 2020

Note 5 - Overføringer annen egenkapital

| | Aksjekapital / selskapskapital | Overkurs | Annen egenkapital | Sum egenkapital |
|---------------------|-----------------------------------|----------|----------------------|--------------------|
| Pr 1.1. | 30 000 | 0 | 100 000 | 130 000 |
| +Fra årets resultat | | | 595 565 | 595 565 |
| Pr 31.12. | 30 000 | 0 | 695 565 | 725 565 |

Note 6 - Utsatt skattefordel

Midlertidige forskjeller og balanseført utsatt skatt

| | 2020 | 2019 |
|---|---------------|----------------|
| + Driftsmidler inkl. goodwill | -33 487 | -376 060 |
| Sum negative skatteøkende forskjeller | 33 487 | 376 060 |
| | | |
| Grunnlag for beregning av utsatt skatt / skattefordel | -33 487 | -376 060 |
| Balanseført utsatt skattefordel | 7 367 | 82 733 |

Note 7 - Konsernmellomværende

Fordringer og gjeld til konsernselskaper inngår med følgende beløp i regnskapspostene:

| | 2020 | 2019 |
|--|------------------|------------------|
| Fordringer | | |
| Konsernbidrag fra Fjelltopp Media AS | 1 595 000 | 0 |
| Fordringer til Fjelltopp Media AS | 899 439 | 973 426 |
| Fordringer til Enevo Mobil AS | 0 | 13 750 |
| Sum fordringer til konsernselskap | 2 494 439 | 987 176 |
| | | |
| Gjeld | | |
| Leverandørgjeld til Innovel AS | 433 333 | 401 342 |
| Konsernbidrag til Fjelltopp Media AS | 1 906 044 | 1 276 097 |
| Konsernbidrag til Enevo Mobil AS | 33 721 | 0 |
| Årets utbytte til Innovel AS | 2 450 000 | 800 000 |
| Sum gjeld til konsernselskap | 4 823 098 | 2 477 439 |

Mellomværende beløp vil ikke bli renteberegnet



Enevo AS

Noter 2020

Note 8 - Bankinnskudd, kontanter o.l.

| | 31.12.2020 | 31.12.2019 |
|--|------------------|-------------------|
| Bankinnskudd utover skattetrekksinnskudd | 3 371 640 | 5 730 162 |
| Skattetrekksinnskudd | 570 096 | 767 603 |
| Kassekreditt | 4 000 000 | 4 000 000 |
| Totalt | 7 941 736 | 10 497 765 |

Note 9 - Selskapskapital

Aksjekapital

Selskapet har 100 aksjer pålydende kr 300 pr. aksje, samlet aksjekapital utgjør kr 30 000.

Selskapet har en aksjonær:

| Navn | Foretaksnr | Antall | Eierandel |
|------------|-------------|--------|-----------|
| Innovel AS | 917 073 384 | 100 | 100,00% |

Aksjer indirekte eid av selskapets tillitsmenn:

| | Antall | Eierandel |
|---------------------|--------|-----------|
| Medlemmer av styret | 100 | 100,00% |

Note 10 - Kassekreditt

Enevo AS har en kassekreditt på kr 4.000.000.

Kassekreditt og bankgaranti er sikret med pant i selskapets fordringer på kr 5.000.000.



**Årsregnskap 2020
for
Enevo AS**

Organisasjonsnr. 917102686



Enevo AS

Resultatregnskap

| | Note | 2020 | 2019 |
|--|------|-------------------|-------------------|
| DRIFTSINNEKTER OG DRIFTSKOSTNADER | | | |
| Driftsinntekter | | | |
| Salgsinntekt | | 44 254 363 | 44 067 271 |
| Annen driftsinntekt | | 0 | 14 422 |
| Sum driftsinntekter | | 44 254 363 | 44 081 693 |
| Driftskostnader | | | |
| Lønnskostnad | 1 | 24 820 011 | 25 594 126 |
| Avskrivning på varige driftsmidler | 2 | 227 228 | 198 808 |
| Annen driftskostnad | | 13 661 300 | 15 278 315 |
| Sum driftskostnader | | 38 708 539 | 41 071 249 |
| DRIFTSRESULTAT | | 5 545 824 | 3 010 444 |
| FINANSINNEKTER OG FINANSKOSTNADER | | | |
| Finansinntekter | | | |
| Annen renteinntekt | | 8 637 | 13 273 |
| Annen finansinntekt | | 33 | 396 |
| Sum finansinntekter | | 8 670 | 13 670 |
| Finanskostnader | | | |
| Annen rentekostnad | | 71 101 | 82 564 |
| Annen finanskostnad | | 6 574 | 5 568 |
| Sum finanskostnader | | 77 675 | 88 133 |
| NETTO FINANSPOSTER | | (69 006) | (74 463) |
| ORDINÆRT RES. FØR SKATTEKOSTNAD | | 5 476 818 | 2 935 981 |
| Skattekostnad på ordinært resultat | 3 | 1 213 236 | 709 271 |
| ORDINÆRT RESULTAT | | 4 263 582 | 2 226 711 |
| ARSRESULTAT | | 4 263 582 | 2 226 711 |
| OVERF. OG DISPONERINGER | | | |
| Avsatt til ordinært utbytte | 4 | 2 450 000 | 800 000 |
| Ekstraordinært utbytte | 4 | 1 300 000 | 1 000 000 |
| Mottatt konsernbidrag | | (1 595 000) | 0 |
| Avgitt konsernbidrag | 4 | 1 513 017 | 995 356 |
| Overføringer annen egenkapital | 4,5 | 595 565 | (568 646) |
| SUM OVERF. OG DISP. | | 4 263 582 | 2 226 711 |

Årsregnskap for Enevo AS

Organisasjonsnr. 917102686



Enevo AS

Balanse pr. 31.12.2020

| | Note | 31.12.2020 | 31.12.2019 |
|---|------|-------------------|-------------------|
| EIENDELER | | | |
| ANLEGGSMIDLER | | | |
| Immaterielle eiendeler | | | |
| Utsatt skattefordel | 3,6 | 7 367 | 82 733 |
| Sum immaterielle eiendeler | | 7 367 | 82 733 |
| Varige driftsmidler | | | |
| Driftsløsøre, inventar, verktøy, kontorm. | 2 | 953 138 | 761 847 |
| Sum varige driftsmidler | | 953 138 | 761 847 |
| SUM ANLEGGSMIDLER | | 960 505 | 844 580 |
| OMLØPSMIDLER | | | |
| Fordringer | | | |
| Kundefordringer | 7,10 | 4 037 487 | 4 679 357 |
| Fordringer på konsernselskap | 7 | 2 494 439 | 899 456 |
| Andre kortsiktige fordringer | | 1 813 628 | 654 146 |
| Sum fordringer | | 8 345 554 | 6 232 959 |
| Bankinnskudd, kontanter o.l. | 8,10 | 3 944 092 | 6 502 886 |
| SUM OMLØPSMIDLER | | 12 289 646 | 12 735 845 |
| SUM EIENDELER | | 13 250 151 | 13 580 425 |
| EGENKAPITAL OG GJELD | | | |
| EGENKAPITAL | | | |
| Innskutt egenkapital | | | |
| Selskapskapital | 9 | 30 000 | 30 000 |
| Sum innskutt egenkapital | | 30 000 | 30 000 |
| Opptjent egenkapital | | | |
| Annen egenkapital | 4,5 | 695 565 | 100 000 |
| Sum opptjent egenkapital | | 695 565 | 100 000 |
| SUM EGENKAPITAL | | 725 565 | 130 000 |
| GJELD | | | |
| KORTSIKTIG GJELD | | | |
| Leverandørgjeld | | 642 899 | 1 155 058 |
| Betalbar skatt | 3 | 711 122 | 411 732 |
| Skyldig offentlige avgifter | | 2 782 869 | 3 134 935 |
| Utbytte | 4 | 2 450 000 | 800 000 |
| Kortsiktig gjeld til konsernselskap | 7 | 1 939 765 | 1 276 098 |
| Annen kortsiktig gjeld | 7 | 3 997 931 | 6 672 602 |
| SUM KORTSIKTIG GJELD | | 12 524 586 | 13 450 425 |
| SUM GJELD | | 12 524 586 | 13 450 425 |
| SUM EGENKAPITAL OG GJELD | | 13 250 151 | 13 580 425 |




Enevo AS


Balanse pr. 31.12.2020

Note 31.12.2020 31.12.2019

Trondheim, 05.03.2021
Styret i Enevo AS


Daniel Storløvs (16. Mar. 2021 12:26 GMT+1)

Daniel Lauvli Storløvs
Styreleder


Fredrik Bøe (16. Mar. 2021 12:39 GMT+1)

Fredrik Bøe
Styremedlem



Enevo AS

Noter 2020

Regnskapsprinsipper

Årsregnskapet er satt opp i samsvar med regnskapsloven og god regnskapsskikk. Det er utarbeidet etter norsk regnskapsstandard

Driftsinntekter og kostnader

Inntektsføring skjer etter opptjeningsprinsippet som normalt vil være leveringstidspunktet for varer og tjenester. Kostnader medtas etter sammenstillingsprinsippet, dvs. at kostnader medtas i samme periode som tilhørende inntekter inntektsføres.

Hovedregel for vurdering og klassifisering av eiendeler og gjeld

Eiendeler bestemt til varig eie eller bruk er klassifisert som anleggsmidler. Andre eiendeler er klassifisert som omløpsmidler. Fordringer som skal tilbakebetales innen et år er uansett klassifisert som omløpsmidler. Ved klassifisering av kortsiktig og langsiktig gjeld er analoge kriterier lagt til grunn. Anleggsmidler vurderes til anskaffelseskost, men nedskrives til virkelig verdi når verdifallet forventes ikke å være forbigående. Anleggsmidler med begrenset økonomisk levetid avskrives planmessig. Langsiktig gjeld balanseføres til nominelt mottatt beløp på etableringstidspunktet. Omløpsmidler vurderes til laveste av anskaffelseskost og virkelig verdi. Kortsiktig gjeld balanseføres til nominelt mottatt beløp på etableringstidspunktet. Enkelte poster er vurdert etter andre regler. Postene det gjelder vil være blant de postene som omhandles nedenfor.

Varige driftsmidler

Varige driftsmidler avskrives over forventet økonomisk levetid. Avskrivningene er som hovedregel fordelt lineært over antatt økonomisk levetid.

Fordringer

Kundefordringer og andre fordringer oppføres til pålydende etter fradrag for avsetning til forventet tap. Avsetning til tap gjøres på grunnlag av en individuell vurdering av de enkelte fordringene.

Pensjoner

Pensjonsordninger finansiert via sikrede ordninger er ikke balanseført. Pensjonspremien anses i disse tilfeller som pensjonskostnad og klassifiseres sammen med lønnskostnader.

Skatt

Skattekostnaden i resultatregnskapet omfatter både periodens betalbare skatt og endring i utsatt skatt. Utsatt skattefordel er beregnet med 22% på grunnlag av de midlertidige forskjeller som eksisterer mellom regnskapsmessige og skattemessige verdier, samt ligningsmessig underskudd til fremføring ved utgangen av regnskapsåret. Skatteøkende og skattereduserende midlertidige forskjeller som reverserer eller kan reversere i samme periode er utlignet og nettoført.

Covid-19

Som følge av Covid-19 har selskapet vært preget av strenge restriksjoner. Med omgangsvis nedstengning av feltsalgsavdelingen har selskapets vekst blitt redusert.



Enevo AS

Noter 2020

Note 1 - Lønnskostnad

Selskapet har hatt 60 årsverk i regnskapsåret.

| Spesifikasjon av lønnskostnader | I år | I fjor |
|---------------------------------|-------------------|-------------------|
| Lønn | 20 959 022 | 21 209 962 |
| Arbeidsgiveravgift | 2 815 513 | 3 023 652 |
| Pensjonskostnader | 284 701 | 166 247 |
| Andre lønnsrelaterte ytelser | 760 775 | 1 194 265 |
| Totalt | 24 820 011 | 25 594 126 |

Ytelser til ledende personer og revisor

| | | |
|-----------------------------------|--|------------------|
| Daglig leder | | |
| Lønn | | 1 324 000 |
| Annen godtgjørelse | | 21 000 |
| Total | | 1 345 000 |
| Revisjonshonorar, som består av: | | |
| Revisjon | | 39 500 |
| Andre tjenester | | |
| Samlet honorar til revisor | | 39 500 |

Selskapet har avtale om obligatorisk tjenestepensjon.

Note 2 - Avskrivning på varige driftsmidler

| | Driftsløsøre, inventar, verktøy, kontorm. |
|-----------------------------------|---|
| Anskaffelseskost pr. 1/1 | 2 098 508 |
| + Tilgang | 418 519 |
| - Avgang | 0 |
| Anskaffelseskost pr. 31/12 | 2 517 027 |
| Akk. av/nedskr. pr 1/1 | 1 336 662 |
| + Ordinære avskrivninger | 227 228 |
| + Avskr. på oppskrivning | 0 |
| - Tilbakeført avskrivning | 0 |
| + Ekstraord nedskrivninger | 0 |
| Akk. av/nedskr. pr. 31/12 | 1 563 890 |
| Balanseført verdi pr 31/12 | 953 137 |



Enevo AS

Noter 2020**Note 3 - Skattekostnad på ordinært resultat****Spesifikasjon av årets skattegrunnlag:**

| | |
|--|------------------|
| Resultat før skattekostnader | 5 476 818 |
| + Permanente og andre forskjeller | 37 892 |
| + Endring i midlertidige forskjeller | -342 573 |
| = Inntekt før fradrag for konsernbidrag | 5 172 138 |
| - Ytet konsernbidrag | 1 939 765 |
| = Inntekt | 3 232 373 |

Spesifikasjon av årets skattekostnad:

| | |
|---|------------------|
| Beregnet skatt av årets resultat | 1 137 870 |
| = Sum betalbar skatt | 1 137 870 |
| +/- Endring i utsatt skatt (regnskapsført) | 0 |
| +/- Endring i utsatt skattefordel (regnskapsført) | 75 366 |
| = Ordinær skattekostnad | 1 213 236 |
| Skattesats i inntektsåret | 22 |

Betalbar skatt i balansen består av

| | |
|---------------------------------------|----------------|
| Sum betalbar skatt | 1 137 870 |
| - Refusjon av skatt tiltakspakke 2020 | 0 |
| +/- Effekt av skatt på konsernbidrag | -426 748 |
| = Betalbar skatt i balansen | 711 122 |

Note 4 - Disponering**Disponering av årsoverskudd**

| | |
|--------------------------------|------------|
| Avsatt til ordinært utbytte | 2 450 000 |
| Vedtatt ekstraordinært utbytte | 1 300 000 |
| Mottatt konsernbidrag | -1 595 000 |
| Avgitt konsernbidrag | 1 513 017 |
| Overføring annen egenkapital | 595 565 |

Totalt **4 263 582**



Enevo AS

Noter 2020

Note 5 - Overføringer annen egenkapital

| | Aksjekapital / selskapskapital | Overkurs | Annen egenkapital | Sum egenkapital |
|---------------------|-----------------------------------|----------|----------------------|--------------------|
| Pr 1.1. | 30 000 | 0 | 100 000 | 130 000 |
| +Fra årets resultat | | | 595 565 | 595 565 |
| Pr 31.12. | 30 000 | 0 | 695 565 | 725 565 |

Note 6 - Utsatt skattefordel

Midlertidige forskjeller og balanseført utsatt skatt

| | 2020 | 2019 |
|---|---------------|----------------|
| + Driftsmidler inkl. goodwill | -33 487 | -376 060 |
| Sum negative skatteøkende forskjeller | 33 487 | 376 060 |
| | | |
| Grunnlag for beregning av utsatt skatt / skattefordel | -33 487 | -376 060 |
| Balanseført utsatt skattefordel | 7 367 | 82 733 |

Note 7 - Konsernmellomværende

Fordringer og gjeld til konsernselskaper inngår med følgende beløp i regnskapspostene:

| | 2020 | 2019 |
|--|------------------|------------------|
| Fordringer | | |
| Konsernbidrag fra Fjelltopp Media AS | 1 595 000 | 0 |
| Fordringer til Fjelltopp Media AS | 899 439 | 973 426 |
| Fordringer til Enevo Mobil AS | 0 | 13 750 |
| Sum fordringer til konsernselskap | 2 494 439 | 987 176 |
| | | |
| Gjeld | | |
| Leverandørgjeld til Innovel AS | 433 333 | 401 342 |
| Konsernbidrag til Fjelltopp Media AS | 1 906 044 | 1 276 097 |
| Konsernbidrag til Enevo Mobil AS | 33 721 | 0 |
| Årets utbytte til Innovel AS | 2 450 000 | 800 000 |
| Sum gjeld til konsernselskap | 4 823 098 | 2 477 439 |

Mellomværende beløp vil ikke bli renteberegnet



Enevo AS

Noter 2020

Note 8 - Bankinnskudd, kontanter o.l.

| | 31.12.2020 | 31.12.2019 |
|--|------------------|-------------------|
| Bankinnskudd utover skattetrekksinnskudd | 3 371 640 | 5 730 162 |
| Skattetrekksinnskudd | 570 096 | 767 603 |
| Kassekreditt | 4 000 000 | 4 000 000 |
| Totalt | 7 941 736 | 10 497 765 |

Note 9 - Selskapskapital

Aksjekapital

Selskapet har 100 aksjer pålydende kr 300 pr. aksje, samlet aksjekapital utgjør kr 30 000.

Selskapet har en aksjonær:

| Navn | Foretaksnr | Antall | Eierandel |
|------------|-------------|--------|-----------|
| Innovel AS | 917 073 384 | 100 | 100,00% |

Aksjer indirekte eid av selskapets tillitsmenn:

| | Antall | Eierandel |
|---------------------|--------|-----------|
| Medlemmer av styret | 100 | 100,00% |

Note 10 - Kassekreditt

Enevo AS har en kassekreditt på kr 4.000.000.

Kassekreditt og bankgaranti er sikret med pant i selskapets fordringer på kr 5.000.000.











Enevo AS - Offentlig regnskap 2020

Endelig revisjonsrapport

2021-03-16

| | |
|------------------|--|
| Opprettet: | 2021-03-16 |
| Av: | Kristoffer Hopstad (kristoffer@enevo.no) |
| Status: | Signert |
| Transaksjons-ID: | CBJCHBCAABAAaKbySKfm9-VAesaMvDUr-fk11PHP0SJA |

"Enevo AS - Offentlig regnskap 2020"-historikk

-  Dokument opprettet av Kristoffer Hopstad (kristoffer@enevo.no)
2021-03-16 - 11:22:44 GMT- IP-adresse: 178.164.30.38
-  Dokument sendt via e-post til Daniel Storl s (daniel@innovel.no) for signering
2021-03-16 - 11:23:32 GMT
-  Dokument sendt via e-post til Fredrik B e (fredrik@innovel.no) for signering
2021-03-16 - 11:23:32 GMT
-  E-postmelding vist av Daniel Storl s (daniel@innovel.no)
2021-03-16 - 11:25:33 GMT- IP-adresse: 88.90.252.30
-  Dokument e-signert av Daniel Storl s (daniel@innovel.no)
Signaturdato: 2021-03-16 - 11:26:02 GMT - Tidskilde: server- IP-adresse: 88.90.252.30
-  E-postmelding vist av Fredrik B e (fredrik@innovel.no)
2021-03-16 - 11:39:02 GMT- IP-adresse: 77.16.49.248
-  Dokument e-signert av Fredrik B e (fredrik@innovel.no)
Signaturdato: 2021-03-16 - 11:39:39 GMT - Tidskilde: server- IP-adresse: 77.16.49.248
-  Avtale fullf rt.
2021-03-16 - 11:39:39 GMT





BDO AS
Klæbuveien 127B
7031 Trondheim

Uavhengig revisors beretning

Til generalforsamlingen i Enevo AS

Uttalelse om revisjonen av årsregnskapet

Konklusjon

Vi har revidert årsregnskapet til Enevo AS.

Årsregnskapet består av:

- Balanse per 31. desember 2020
- Resultatregnskap for 2020
- Noter til årsregnskapet, herunder et sammendrag av viktige regnskapsprinsipper.

Etter vår mening:

Er årsregnskapet avgitt i samsvar med lov og forskrifter og gir et rettviseende bilde av selskapets finansielle stilling per 31. desember 2020 og av dets resultater for regnskapsåret avsluttet per denne datoen i samsvar med regnskapslovens regler og god regnskapsskikk i Norge.

Grunnlag for konklusjonen

Vi har gjennomført revisjonen i samsvar med lov, forskrift og god revisjonsskikk i Norge, herunder de internasjonale revisjonsstandardene International Standards on Auditing (ISA-ene). Våre oppgaver og plikter i henhold til disse standardene er beskrevet i Revisors oppgaver og plikter ved revisjon av årsregnskapet. Vi er uavhengige av selskapet slik det kreves i lov og forskrift, og har overholdt våre øvrige etiske forpliktelser i samsvar med disse kravene. Etter vår oppfatning er innhentet revisjonsbevis tilstrekkelig og hensiktsmessig som grunnlag for vår konklusjon.

Styret og daglig leders ansvar for årsregnskapet

Styret og daglig leder (ledelsen) er ansvarlig for å utarbeide årsregnskapet i samsvar med lov og forskrifter, herunder for at det gir et rettviseende bilde i samsvar med regnskapslovens regler og god regnskapsskikk i Norge. Ledelsen er også ansvarlig for slik internkontroll som den finner nødvendig for å kunne utarbeide et årsregnskap som ikke inneholder vesentlig feilinformasjon, verken som følge av misligheter eller utilsiktede feil.

Ved utarbeidelsen av årsregnskapet må ledelsen ta standpunkt til selskapets evne til fortsatt drift og opplyse om forhold av betydning for fortsatt drift. Forutsetningen om fortsatt drift skal legges til grunn for årsregnskapet så lenge det ikke er sannsynlig at virksomheten vil bli avviklet.

Revisors oppgaver og plikter ved revisjonen av årsregnskapet

Vårt mål er å oppnå betryggende sikkerhet for at årsregnskapet som helhet ikke inneholder vesentlig feilinformasjon, verken som følge av misligheter eller utilsiktede feil, og å avgi en revisjonsberetning som inneholder vår konklusjon. Betryggende sikkerhet er en høy grad av sikkerhet, men ingen garanti for at en revisjon utført i samsvar med lov, forskrift og god revisjonsskikk i Norge, herunder ISA-ene, alltid vil avdekke vesentlig feilinformasjon som eksisterer. Feilinformasjon kan oppstå som følge av misligheter eller utilsiktede feil. Feilinformasjon blir vurdert som vesentlig dersom den enkeltvis eller samlet med rimelighet kan forventes å påvirke økonomiske beslutninger som brukerne foretar basert på årsregnskapet.



For videre beskrivelse av revisors oppgaver og plikter vises det til:
<https://revisorforeningen.no/revisjonsberetninger>

Uttalelse om andre lovmessige krav

Konklusjon om registrering og dokumentasjon

Basert på vår revisjon av årsregnskapet som beskrevet ovenfor, og kontrollhandlinger vi har funnet nødvendig i henhold til internasjonal standard for attestasjonsoppdrag (ISAE) 3000 «Attestasjonsoppdrag som ikke er revisjon eller forenklet revisorkontroll av historisk finansiell informasjon», mener vi at ledelsen har oppfylt sin plikt til å sørge for ordentlig og oversiktlig registrering og dokumentasjon av selskapets regnskapsopplysninger i samsvar med lov og god bokføringsskikk i Norge.

BDO AS

Stein Erik Sæther
statsautorisert revisor
(elektronisk signert)

Penneo Dokumentnøkkel: JHBD2-0MXY3-MP6XU-KPA30-PGU08-4Y83V



PENNEO

Signaturene i dette dokumentet er juridisk bindende. Dokument signert med "Penneo™ - sikker digital signatur".
De signerende parter sin identitet er registrert, og er listet nedenfor.

"Med min signatur bekrefter jeg alle datoer og innholdet i dette dokument."

Stein Erik Sæther

Partner

På vegne av: BDO AS

Serienummer: 9578-5997-4-19662

IP: 188.95.xxx.xxx

2021-03-18 08:10:59Z



Penneo Dokumentnøkkel: JHBD2-0MY3-MP6XU-KPA30-PGU08-4Y83V

Dokumentet er signert digitalt, med **Penneo.com**. Alle digitale signatur-data i dokumentet er sikret og validert av den datamaskin-utregnede hash-verdien av det opprinnelige dokument. Dokumentet er låst og tids-stemplet med et sertifikat fra en betrodd tredjepart. All kryptografisk bevis er integrert i denne PDF, for fremtidig validering (hvis nødvendig).

Hvordan bekrefter at dette dokumentet er originalen?

Dokumentet er beskyttet av ett Adobe CDS sertifikat. Når du åpner dokumentet i

Adobe Reader, skal du kunne se at dokumentet er sertifisert av **Penneo e-signature service <penneo@penneo.com>**. Dette garanterer at innholdet i dokumentet ikke har blitt endret.

Det er lett å kontrollere de kryptografiske beviser som er lokalisert inne i dokumentet, med Penneo validator - <https://penneo.com/validate>