



ÅRSREGNSKAPET FOR REGNSKAPSÅRET 2021 - GENERELL INFORMASJON

Enheten

Organisasjonsnummer: 992 112 484
Organisasjonsform: Aksjeselskap
Foretaksnavn: JHR INVESTERING AS
Forretningsadresse: Reset 23
6105 VOLDA

Regnskapsår

Årsregnskapets periode: 01.01.2021 - 31.12.2021

Konsern

Morselskap i konsern: Nei

Regnskapsregler

Regler for små foretak benyttet: Ja
Benyttet ved utarbeidelsen av årsregnskapet til selskapet: Regnskapslovens alminnelige regler

Årsregnskapet fastsatt av kompetent organ

Bekreftet av representant for selskapet: Johanne Hege Ryste
Dato for fastsettelse av årsregnskapet: 31.05.2022

Grunnlag for avgivelse

År 2021: Årsregnskapet er elektronisk innlevert
År 2020: Tall er hentet fra elektronisk innlevert årsregnskap fra 2021

Det er ikke krav til at årsregnskapet m.v. som sendes til Regnskapsregisteret er undertegnet. Kontrollen på at dette er utført ligger hos revisor/enhetens øverste organ. Sikkerheten ivaretas ved at innsender har rolle/rettighet for innsending av årsregnskapet via Altinn, og ved at det bekreftes at årsregnskapet er fastsatt av kompetent organ.

Brønnøysundregistrene, 31.05.2023



Resultatregnskap

Beløp i: NOK	Note	2021	2020
RESULTATREKNESKAP			
Kostnader			
Lønnskostnad	1		
Annen driftskostnad		66 264	60 805
Sum kostnader		66 264	60 805
Driftsresultat		-66 264	-60 805
Finansinntekter og finanskostnader			
Anna renteinntekt		3 843	13 726
Annen finansinntekt		456 055	68 582
Verdiøkning markedsbaserte omløpsmidler	2	322 141	71 222
Sum finansinntekter		782 039	153 531
Annen finanskostnad		59 151	49 340
Sum finanskostnader		59 151	49 340
Netto finans		722 888	104 191
Ordinært resultat før skattekostnad		656 624	43 386
Skattekostnad på ordinært resultat	3		
Ordinært resultat etter skattekostnad		656 624	43 386
Årsresultat	4	656 624	43 386
Årsresultat etter minoritetsinteresser		656 624	43 386
Totalresultat		656 624	43 386
Overføringer og disponeringar			
Avsatt til annen egenkapital		656 624	43 386
Sum overføringer og disponeringar		656 624	43 386



Balanse

Beløp i: NOK	Note	2021	2020
BALANSE - EIGEDELAR			
Anleggsmiddel			
Immaterielle egedelar			
Utsett skattefordel	3		
Investeringer i aksjer og andeler	2		
Sum anleggsmiddel		0	0
Omløpsmiddel			
Varer			
Krav			
Andre kortsiktige fordringer		8 283	
Sum krav		8 283	
Investeringar			
Aksjar og partar i føretak i same konsern	2		
Marknadsbaserte aksjar	2	3 320 519	2 649 255
Markedsbaserte obligasjonar	2		
Andre marknadsbaserte finansielle instrument	2		
Sum investeringar		3 320 519	2 649 255
Bankinnskott, kontantar og liknande			
Bankinnskudd, kontantar o.l.		849 971	872 894
Sum bankinnskott, kontantar og liknande		849 971	872 894
Sum omløpsmiddel		4 178 772	3 522 149
SUM EIGEDELAR		4 178 772	3 522 149
BALANSE - EIGENKAPITAL OG GJELD			
Eigenkapital			
Innskoten eigenkapital			
Aksjekapital		965 700	965 700



Balanse

Beløp i: NOK	Note	2021	2020
Sum innskoten egenkapital		965 700	965 700
Opptent egenkapital			
Annen egenkapital		3 213 072	2 556 449
Sum opptent egenkapital		3 213 072	2 556 449
Sum egenkapital	4	4 178 772	3 522 149
Gjeld			
Langsiktig gjeld			
Utsett skatt	3		
Anna langsiktig gjeld			
Sum langsiktig gjeld		0	0
Betalbar skatt	3		
Sum gjeld		0	0
SUM EIGENKAPITAL OG GJELD		4 178 772	3 522 149



Brønnøysundregistrene

ÅRSREGNSKAP FOR REGNSKAPSÅRET 2021 - GENERELL INFORMASJON

Journalnummer: 2022 631657

Enheten

Organisasjonsnummer: 992 112 484
Organisasjonsform: Aksjeselskap
Foretaksnavn: JHR INVESTERING AS
Forretningsadresse: Reset 23
6105 VOLDA

Regnskapsår

Årsregnskapets periode: 01.01.2021 - 31.12.2021

Konsern

Morselskap i konsern: Nei

Regnskapsregler

Regler for små foretak benyttet: Ja
Benyttet ved utarbeidelsen av
årsregnskapet til selskapet: Regnskapslovens alminnelige regler

Årsregnskapet fastsatt av kompetent organ

Bekreftet av representant for selskapet: Johanne Hege Ryste
Dato for fastsettelse av årsregnskapet: 31.05.2022

Revisjon

Selskapet har besluttet at årsregnskapet
ikke skal revideres: Ja
Årsregnskapet er utarbeidet av ekstern
autorisert regnskapsfører: Ja
Ekstern autorisert regnskapsfører har i
løpet av regnskapsåret bistått ved den
løpende regnskapsføringen eller utført
andre tjenester for selskapet enn å
utarbeide årsregnskapet: Ja

Grunnlag for avgivelse

År 2021: Årsregnskap er elektronisk innlevert.
År 2020: Tall er hentet fra elektronisk innlevert årsregnskap fra 2021.

Det er ikke krav til at årsregnskapet m.v. som sendes til Regnskapsregisteret er undertegnet. Kontrollen på at dette er utført ligger hos revisor/enhetens øverste organ. Sikkerheten ivaretas ved at innsender har rolle/rettighet for innsending av årsregnskapet via Altinn, og ved at det bekreftes at årsregnskapet er fastsatt av kompetent organ.

Brønnøysundregistrene, 06.07.2022

Brønnøysundregistrene
Postadresse: Postboks 900, 8910 Brønnøysund
Telefon: 75 00 75 00
E-post: firmapost@brreg.no Internett: www.brreg.no
Organisasjonsnummer: 974 760 673



Organisasjonsnr: 992 112 484
JHR INVESTERING AS

RESULTATREGNSKAP

Beløp i: NOK	Note	2021	2020
RESULTATREKNESKAP			
Kostnader			
Lønnskostnad	1		
Annen driftskostnad		66 264	60 805
Sum kostnader		66 264	60 805
Driftsresultat		-66 264	-60 805
Finansinntekter og finanskostnader			
Anna renteinntekt		3 843	13 726
Annen finansinntekt		456 055	68 582
Verdiøkning			
markedsbaserte omløpsmidler 2		322 141	71 222
Sum finansinntekter		782 039	153 531
Annen finanskostnad		59 151	49 340
Sum finanskostnader		59 151	49 340
Netto finans		722 888	104 191
Ordinært resultat før skattekostnad			
Skattekostnad på ordinært resultat	3	656 624	43 386
Ordinært resultat etter skattekostnad		656 624	43 386
Årsresultat	4	656 624	43 386
Årsresultat etter minoritetsinteresser		656 624	43 386
Totalresultat		656 624	43 386
Overføringer og disponeringar			
Avsatt til annen egenkapital		656 624	43 386
Sum overføringer og disponeringar		656 624	43 386



Organisasjonsnr: 992 112 484
JHR INVESTERING AS

BALANSE

Beløp i: NOK	Note	2021	2020
BALANSE - EIGEDELAR			
Anleggsmiddel			
Immaterielle egedelar			
Utsett skattefordel	3		
Investeringer i aksjer og andeler	2		
Sum anleggsmiddel		0	0
Omløpsmiddel			
Varer			
Krav			
Andre kortsiktige fordringer		8 283	
Sum krav		8 283	
Investeringar			
Aksjar og partar i føretak i same konsern	2		
Marknadsbaserte aksjar	2	3 320 519	2 649 255
Markedsbaserte obligasjoner	2		
Andre marknadsbaserte finansielle instrument	2		
Sum investeringar		3 320 519	2 649 255
Bankinnskott, kontantar og liknande			
Bankinnskudd, kontanter o. l.		849 971	872 894
Sum bankinnskott, kontantar og liknande		849 971	872 894
Sum omløpsmiddel		4 178 772	3 522 149
SUM EIGEDELAR		4 178 772	3 522 149
BALANSE - EIGENKAPITAL OG GJELD			
Eigenkapital			
Innskoten eigenkapital			
Aksjekapital		965 700	965 700
Sum innskoten eigenkapital		965 700	965 700
Opptent eigenkapital			
Annen egenkapital		3 213 072	2 556 449
Sum opptent eigenkapital		3 213 072	2 556 449



Sum egenkapital	4	4 178 772	3 522 149
Gjeld			
Langsiktig gjeld			
Utsett skatt	3		
Anna langsiktig gjeld			
Sum langsiktig gjeld		0	0
Betalbar skatt	3		
Sum gjeld		0	0
SUM EIGENKAPITAL OG GJELD		4 178 772	3 522 149



Organisasjonsnr: 992 112 484
JHR INVESTERING AS

NOTEOPPLYSNINGER - SELSKAP - alle poster oppgitt i hele tall

Note

Tal på aksjar og aksjeeigarar

Note

Antall årsverk i regnskapsåret

Verksemda har hatt følgjende tal på årsverk:
0.00

Omløpsmiddel Startdato Sluttdato Endring

Skattemessig fremf.undersk. Startdato Sluttdato Endring

Kortsiktig gjeld Startdato Sluttdato Endring



BankID Signing
Johanne Hege Ryste
2022-05-31



Årsregnskap 2021

Jhr Investering AS

Resultatregnskap
Balanse
Noter til regnskapet




Org.nr.: 992 112 484



RESULTATREGNSKAP

JHR INVESTERING AS

DRIFTSINNEKTER OG DRIFTSKOSTNADER	Note	2021	2020
Annen driftskostnad		66 264	60 805
Sum driftskostnader		66 264	60 805
Driftsresultat		-66 264	-60 805
FINANSINNEKTER OG FINANSKOSTNADER			
Annen renteinntekt		3 843	13 726
Annen finansinntekt		456 055	68 582
Verdiøkning markedsbaserte omløpsmidler	2	322 141	71 222
Annen finanskostnad		59 151	49 340
Resultat av finansposter		722 888	104 191
Ordinært resultat før skattekostnad		656 624	43 386
Ordinært resultat		656 624	43 386
Årsresultat	4	656 624	43 386
OVERFØRINGER			
Avsatt til annen egenkapital		656 624	43 386
Sum overføringer		656 624	43 386



BALANSE

JHR INVESTERING AS

EIENDELER	Note	2021	2020
OMLØPSMIDLER			
Andre kortsiktige fordringer		8 283	0
Sum fordringer		8 283	0
INVESTERINGER			
Markedsbaserte aksjer	2	3 320 519	2 649 255
Sum investeringer		3 320 519	2 649 255
Bankinnskudd, kontanter o.l.		849 971	872 894
Sum omløpsmidler		4 178 772	3 522 149
Sum eiendeler		4 178 772	3 522 149
EGENKAPITAL OG GJELD			
EGENKAPITAL			
INNSKUTT EGENKAPITAL			
Aksjekapital		965 700	965 700
Sum innskutt egenkapital		965 700	965 700
OPPTJENT EGENKAPITAL			
Annen egenkapital		3 213 072	2 556 449
Sum opptjent egenkapital		3 213 072	2 556 449
Sum egenkapital	4	4 178 772	3 522 149
GJELD			
Sum egenkapital og gjeld		4 178 772	3 522 149

Volda
Styret i Jhr Investering AS

Johanne Hege Ryste
styreleder

Bjørn Inge Øren
styremedlem

Tove Mek Eidset
styremedlem



Regnskapsprinsipper

Årsregnskapet er satt opp i samsvar med regnskapsloven og NRS 8 - God regnskapsskikk for små foretak.

SKATT

Skattekostnaden i resultatregnskapet omfatter både periodens betalbare skatt og endring i utsatt skatt. Selskapet driver finansiell virksomhet og har en skattesats for alminnelig inntekt på 25 %. Utsatt skatt er beregnet med 25 % på grunnlag av de midlertidige forskjeller som eksisterer mellom regnskapsmessige og skattemessige verdier, samt ligningsmessig underskudd til fremføring ved utgangen av regnskapsåret. Skatteøkende og skattereduserende midlertidige forskjeller som reverserer eller kan reverseres i samme periode er utlignet og nettoført.

KLASSIFISERING OG VURDERING AV OMLØPSMIDLER

Omløpsmidler og kortsiktig gjeld omfatter normalt poster som forfaller til betaling innen ett år etter balansedagen, samt poster som knytter seg til varekretsløpet. Omløpsmidler vurderes til laveste verdi av anskaffelseskost og virkelig verdi.

FORDRINGER

Kundefordringer og andre fordringer oppføres til pålydende etter fradrag for avsetning til forventet tap. Avsetning til tap gjøres på grunnlag av en individuell vurdering av de enkelte fordringene.


Note 1 Lønnskostnader

Jhr Investering AS har ikke hatt lønns- eller personalkostnader i 2021 og det foreligger heller ingen slike forpliktelser.

Note 2 Aksjer og andeler i andre foretak m.v.

	Eierandel	Anskaffelses-kost	Balanseført verdi	Markeds-verdi
Omløpsmidler				
Markedsbaserte aksjer	0	2 813 932	3 320 518	3 320 518
Sum markedsbaserte aksjer	0	2 813 932	3 320 518	3 320 518

Markedsbaserte finansielle instrumenter i handelsportefølje vurdert til markedsverdi.



Note 3 Skatt

Årets skattekostnad	2021	2020
Resultatført skatt på ordinært resultat:		
Betalbar skatt	0	0
Endring i utsatt skattefordel	0	0
Skattekostnad ordinært resultat	0	0
Skattepliktig inntekt:		
Ordinært resultat før skatt	656 624	43 386
Permanente forskjeller	-680 230	-84 239
Skattepliktig inntekt	-23 607	-40 854
Betalbar skatt i balansen:		
Betalbar skatt på årets resultat	0	0
Sum betalbar skatt i balansen	0	0

Skatteeffekten av midlertidige forskjeller og underskudd til fremføring som har gitt opphav til utsatt skatt og utsatte skattefordeler, spesifisert på typer av midlertidige forskjeller

	2021	2020	Endring
Akkumulert fremførbart underskudd	-129 286	-105 680	23 607
Inngår ikke i beregningen av utsatt skatt	129 286	105 680	-23 607
Utsatt skattefordel (25 %)	0	0	0

I henhold til God regnskapsskikk for små foretak balanseføres ikke utsatt skattefordel.

Note 4 Egenkapital

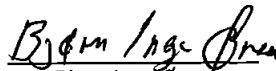
	Aksjekapital	Overkurs	Annen innskutt egenkapital	Annen egenkapital	Sum egenkapital
Pr. 31.12.2020	965 700	0	0	2 556 449	3 522 149
Årets resultat				656 624	656 624
Pr 31.12.2021	965 700	0	0	3 213 072	4 178 772

**BALANSE****JHR INVESTERING AS**

EIENDELER	Note	2021	2020
OMLØPSMIDLER			
Andre kortsiktige fordringer		8 283	0
Sum fordringer		8 283	0
INVESTERINGER			
Markedsbaserte aksjer	2	3 320 519	2 649 255
Sum investeringer		3 320 519	2 649 255
Bankinnskudd, kontanter o.l.		849 971	872 894
Sum omløpsmidler		4 178 772	3 522 149
Sum eiendeler		4 178 772	3 522 149
EGENKAPITAL OG GJELD			
EGENKAPITAL			
INNSKUTT EGENKAPITAL			
Aksjekapital		965 700	965 700
Sum innskutt egenkapital		965 700	965 700
OPPTJENT EGENKAPITAL			
Annen egenkapital		3 213 072	2 556 449
Sum opptjent egenkapital		3 213 072	2 556 449
Sum egenkapital	4	4 178 772	3 522 149
GJELD			
Sum egenkapital og gjeld		4 178 772	3 522 149

Volda
Styret i Jhr Investering AS


Johanne Hege Ryste
styreleder


Bjørn Inge Øren
styremedlem


Tove Mek Eidset
styremedlem