



## ÅRSREGNSKAPET FOR REGNSKAPSÅRET 2023 - GENERELL INFORMASJON

### Enheten

Organisasjonsnummer:	812 722 492
Organisasjonsform:	Aksjeselskap
Foretaksnavn:	NORDBØ AS
Forretningsadresse:	4180 KVITSØY

### Regnskapsår

Årsregnskapets periode:	01.01.2023 - 31.12.2023
-------------------------	-------------------------

### Konsern

Morselskap i konsern:	Ja
Konsernregnskap lagt ved:	Ja

### Regnskapsregler

Regler for små foretak benyttet:	Nei
Benyttet ved utarbeidelsen av årsregnskapet til selskapet:	Regnskapslovens alminnelige regler
Benyttet ved utarbeidelsen av årsregnskapet til konsernet:	Regnskapslovens alminnelige regler

### Årsregnskapet fastsatt av kompetent organ

Bekreftet av representant for selskapet:	Nordbø Martin
Dato for fastsettelse av årsregnskapet:	17.06.2024

### Grunnlag for avgivelse

År 2023: Årsregnskapet er elektronisk innlevert  
År 2022: Tall er hentet fra elektronisk innlevert årsregnskap fra 2023

*Det er ikke krav til at årsregnskapet m.v. som sendes til Regnskapsregisteret er undertegnet. Kontrollen på at dette er utført ligger hos revisor/enhetens øverste organ. Sikkerheten ivaretas ved at innsender har rolle/rettighet for innsending av årsregnskapet via Altinn, og ved at det bekreftes at årsregnskapet er fastsatt av kompetent organ.*

Brønnøysundregistrene, 14.08.2025



## Resultatregnskap

Beløp i: NOK	Note	2023	2022
<b>RESULTATREGNSKAP</b>			
<b>Kostnader</b>			
Annen driftskostnad	2	68 511	52 299
<b>Sum kostnader</b>		<b>68 511</b>	<b>52 299</b>
<b>Driftsresultat</b>		<b>-68 511</b>	<b>-52 299</b>
<b>Finansinntekter og finanskostnader</b>			
Inntekt på investering i datterselskap		3 100 000	
Renteinntekt fra foretak i samme konsern		40 797	22 283
Annen renteinntekt		81 514	77 641
<b>Sum finansinntekter</b>		<b>3 222 311</b>	<b>99 924</b>
Rentekostnad til foretak i samme konsern		146 068	128 607
<b>Sum finanskostnader</b>		<b>146 068</b>	<b>128 607</b>
<b>Netto finans</b>		<b>3 076 243</b>	<b>-28 683</b>
<b>Ordinært resultat før skattekostnad</b>		<b>3 007 733</b>	<b>-80 981</b>
Skattekostnad på resultat	3		
<b>Ordinært resultat etter skattekostnad</b>		<b>3 007 733</b>	<b>-80 981</b>
<b>Årsresultat</b>		<b>3 007 733</b>	<b>-80 981</b>
<b>Årsresultat etter minoritetsinteresser</b>		<b>3 007 733</b>	<b>-80 981</b>
<b>Totalresultat</b>		<b>3 007 733</b>	<b>-80 981</b>
<b>Overføringer og disponeringer</b>			
Ordinært utbytte		3 000 000	
Avsatt til annen egenkapital		7 733	
Overført fra annen egenkapital			-80 981
<b>Sum overføringer og disponeringer</b>	8	<b>3 007 733</b>	<b>-80 981</b>



### Balanse

Beløp i: NOK	Note	2023	2022
<b>BALANSE - EIENDELER</b>			
<b>Anleggsmidler</b>			
<b>Immaterielle eiendeler</b>			
Utsatt skattefordel	3		
<b>Finansielle anleggsmidler</b>			
Investering i datterselskap	4	14 164 791	14 164 791
Investeringer i tilknyttet selskap	4	2 100 000	2 100 000
Lån til tilknyttet selskap og felles kontrollert virksomhet	4, 5	4 660 000	
<b>Sum finansielle anleggsmidler</b>		<b>20 924 791</b>	<b>16 264 791</b>
<b>Sum anleggsmidler</b>		<b>20 924 791</b>	<b>16 264 791</b>
<b>Omløpsmidler</b>			
<b>Varer</b>			
<b>Fordringer</b>			
Andre kortsiktige fordringer	4, 5	4 755 763	2 453 358
<b>Sum fordringer</b>		<b>4 755 763</b>	<b>2 453 358</b>
<b>Bankinnskudd, kontanter og lignende</b>			
Bankinnskudd, kontanter o.l.		100 126	10 021
<b>Sum bankinnskudd, kontanter og lignende</b>		<b>100 126</b>	<b>10 021</b>
<b>Sum omløpsmidler</b>		<b>4 855 889</b>	<b>2 463 379</b>
<b>SUM EIENDELER</b>		<b>25 780 680</b>	<b>18 728 170</b>
<b>BALANSE - EGENKAPITAL OG GJELD</b>			
<b>Egenkapital</b>			
<b>Innskutt egenkapital</b>			
Aksjekapital	7	12 000 000	12 000 000
Overkurs		2 094 791	2 094 791
<b>Sum innskutt egenkapital</b>		<b>14 094 791</b>	<b>14 094 791</b>



## Balanse

Beløp i: NOK	Note	2023	2022
<b>Opptjent egenkapital</b>			
Annen egenkapital		1 325 239	1 317 506
<b>Sum opptjent egenkapital</b>		<b>1 325 239</b>	<b>1 317 506</b>
<b>Sum egenkapital</b>	8	<b>15 420 030</b>	<b>15 412 297</b>
<b>Sum langsiktig gjeld</b>		<b>0</b>	<b>0</b>
<b>Kortsiktig gjeld</b>			
Leverandørgjeld		8 615	
Utbytte	8	3 000 000	
Annen kortsiktig gjeld	4, 5	7 352 035	3 315 873
<b>Sum kortsiktig gjeld</b>		<b>10 360 650</b>	<b>3 315 873</b>
<b>Sum gjeld</b>		<b>10 360 650</b>	<b>3 315 873</b>
<b>SUM EGENKAPITAL OG GJELD</b>		<b>25 780 680</b>	<b>18 728 170</b>



### Konsernets resultatregnskap

Beløp i: NOK	Note	2023	2022
<b>RESULTATREGNSKAP</b>			
<b>Inntekter</b>			
Salgsinntekt		289 986 476	238 502 938
Annen driftsinntekt		7 759 453	9 605 141
<b>Sum inntekter</b>		<b>297 745 929</b>	<b>248 108 079</b>
<b>Kostnader</b>			
Varekostnad		96 110 341	92 921 690
Lønnskostnad	7	99 337 394	91 182 280
Avskrivning på driftsmidler	2	5 440 892	5 081 884
Annen driftskostnad	4, 7	69 745 175	66 147 052
<b>Sum kostnader</b>		<b>270 633 802</b>	<b>255 332 906</b>
<b>Driftsresultat</b>		<b>27 112 127</b>	<b>-7 224 827</b>
<b>Finansinntekter og finanskostnader</b>			
Resultatandel på tilknyttet selskap	9	-305 148	-445 459
Annen renteinntekt		628 583	539 899
<b>Sum finansinntekter</b>		<b>323 435</b>	<b>94 440</b>
Annen rentekostnad		2 958 289	2 205 627
<b>Sum finanskostnader</b>		<b>2 958 289</b>	<b>2 205 627</b>
<b>Netto finans</b>		<b>-2 634 855</b>	<b>-2 111 186</b>
<b>Ordinært resultat før skattekostnad</b>		<b>24 477 272</b>	<b>-9 336 013</b>
Skattekostnad på ordinært resultat	8	5 470 941	-1 903 338
<b>Ordinært resultat etter skattekostnad</b>		<b>19 006 331</b>	<b>-7 432 675</b>
<b>Årsresultat</b>		<b>19 006 331</b>	<b>-7 432 675</b>
<b>Årsresultat etter minoritetsinteresser</b>		<b>19 006 331</b>	<b>-7 432 675</b>
<b>Totalresultat</b>		<b>19 006 331</b>	<b>-7 432 675</b>
<b>Overføringer og disponeringer</b>			



## Konsernets resultatregnskap

<b>Beløp i: NOK</b>	<b>Note</b>	<b>2023</b>	<b>2022</b>
Ordinært utbytte		3 000 000	
Avsatt fra/til annen egenkapital		16 006 331	-7 432 675
Sum overføringer		19 006 331	-7 432 675
<b>Sum overføringer og disponeringer</b>		<b>38 012 662</b>	<b>-14 865 351</b>



## Konsernets balanse

Beløp i: NOK	Note	2023	2022
<b>BALANSE - EIENDELER</b>			
<b>Anleggsmidler</b>			
<b>Immaterielle eiendeler</b>			
<b>Varige driftsmidler</b>			
Tomter, bygninger o.a. fast eiendom	2, 3	15 289 347	15 655 347
Maskiner og anlegg	2, 3	11 724 317	13 887 841
Driftsløsøre, inventar, verktøy, kontormaskiner o.l.	2	310 911	340 042
<b>Sum varige driftsmidler</b>		<b>27 324 576</b>	<b>29 883 231</b>
<b>Finansielle anleggsmidler</b>			
Investeringer i tilknyttet selskap	9	1 213 026	1 518 173
Lån til tilknyttet selskap og felles kontrollert virksomhet	3	6 896 628	5 521 628
Andre fordringer	3	1 651 513	1 651 513
<b>Sum finansielle anleggsmidler</b>		<b>9 761 167</b>	<b>8 691 314</b>
<b>Sum anleggsmidler</b>		<b>37 085 743</b>	<b>38 574 545</b>
<b>Omløpsmidler</b>			
<b>Varer</b>			
<b>Sum varer</b>	1	<b>2 925 638</b>	<b>3 048 546</b>
<b>Fordringer</b>			
Kundefordringer	1, 3	90 119 490	69 220 705
Andre fordringer		13 233 894	11 908 843
<b>Sum fordringer</b>		<b>103 353 384</b>	<b>81 129 547</b>
<b>Bankinnskudd, kontanter og lignende</b>			
Bankinnskudd, kontanter o.l.	5	7 837 016	3 397 893
<b>Sum bankinnskudd, kontanter og lignende</b>		<b>7 837 016</b>	<b>3 397 893</b>
<b>Sum omløpsmidler</b>		<b>114 116 038</b>	<b>87 575 987</b>
<b>SUM EIENDELER</b>		<b>151 201 781</b>	<b>126 150 532</b>



## Konsernets balanse

Beløp i: NOK	Note	2023	2022
<b>BALANSE - EGENKAPITAL OG GJELD</b>			
<b>Egenkapital</b>			
<b>Innskutt egenkapital</b>			
Aksjekapital,	6	12 000 000	12 000 000
Overkurs		2 094 791	2 094 791
<b>Sum innskutt egenkapital</b>		<b>14 094 791</b>	<b>14 094 791</b>
<b>Opptjent egenkapital</b>			
Annen egenkapital		45 985 495	29 979 162
<b>Sum opptjent egenkapital</b>		<b>45 985 495</b>	<b>29 979 162</b>
<b>Sum egenkapital</b>	10	<b>60 080 286</b>	<b>44 073 953</b>
<b>Gjeld</b>			
<b>Langsiktig gjeld</b>			
Utsatt skatt	1, 8	3 559 460	542 666
<b>Sum avsetninger for forpliktelser</b>		<b>3 559 460</b>	<b>542 666</b>
<b>Annen langsiktig gjeld</b>			
Gjeld til kredittinstitusjoner	3	20 023 607	18 393 125
<b>Sum annen langsiktig gjeld</b>		<b>20 023 607</b>	<b>18 393 125</b>
<b>Sum langsiktig gjeld</b>		<b>23 583 067</b>	<b>18 935 791</b>
<b>Kortsiktig gjeld</b>			
Gjeld til kredittinstitusjoner	3	15 785 531	19 206 183
Leverandørgjeld		22 273 384	22 228 847
Betalbar skatt	8	2 454 147	14 729
Skyldig offentlige avgifter		13 709 949	12 200 916
Utbytte		3 000 000	
Annen kortsiktig gjeld		10 315 417	9 490 112
<b>Sum kortsiktig gjeld</b>		<b>67 538 428</b>	<b>63 140 788</b>
<b>Sum gjeld</b>		<b>91 121 495</b>	<b>82 076 579</b>
<b>SUM EGENKAPITAL OG GJELD</b>		<b>151 201 781</b>	<b>126 150 532</b>



## ÅRSBERETNING 2023 Nordbø AS og Konsernet Nordbø AS

### Virksomhetens art og tilholdssted

Nordbø AS er et holdingselskap med utgangspunkt i Kvitsøy kommune. Selskapet er morselskap i konsern med datterselskaper som driver med entreprenørvirksomhet og utleie av eiendom og annet utstyr.

### Fortsatt drift

I samsvar med regnskapslovens § 3-3 bekreftes det at forutsetningen om fortsatt drift er lagt til grunn ved utarbeidelsen av regnskapet. Til grunn for antagelsen ligger resultatprognoser for 2024 og selskapets langsiktig strategiske prognoser for årene fremover. Selskapet er i en sunn økonomisk og finansiell stilling.

### Fremtidig utvikling

Markedsutviklingen i 2024 er utfordrende. Selskapet forventer at aktivitetsnivået i bransjen vil øke noe i 2024. Dette medfører at tilgangen til arbeid vil være god og selskapet vil ha full aktivitet hele året. Konkurransen i bransjen er stor men aktivitetsnivå og resultatutvikling vil være økende den nærmeste tiden.

### Redegjørelse for årsregnskapet

Nordbø AS hadde ingen omsetning i 2023. Årsresultatet endte på kr. 3 007 733,- i år. Konsernregnskapet viser en omsetning på kr. 297 745 929,- og et resultat på kr. 19 477 272,- for 2023.

Samlet kontantstrøm fra operasjonelle aktiviteter viser 90 105,-

Totale investeringer for selskapet var 4 660 000,-

Selskapets likviditetsbeholdning var kr. 100 126,- per 31.12. Nordbø AS kan ved utgangen av året ikke nedbetale kortsiktig gjeld ved hjelp av sine mest likvide midler (Omløpsmidler - varelagrer). Nordbø AS sin likviditetssituasjon vurderes å være tilfredsstillende.

Totalkapitalen var ved utgangen av året kr. 25 780 680,-. Egenkapitalandelen pr. 31.12. var 59,8 %.

Selskapet har ikke hatt noen forsknings og utviklingsprosjekter i 2023.

### Ansvarsforsikring

Det er ikke tegnet forsikring for styrets medlemmer og daglig leder for deres mulige erstatningsansvar overfor foretaket og tredjepersoner.

### Finansiell risiko

#### Markedsrisiko

Selskapet er utsatt for risiko i forbindelse med endring i konjunkturer og rammebetingelse generelt. Endring av disse kan føre til overkapasitet i bransjen. Etter styrets oppfatning har selskapet en sunn blanding av langsiktige og kortsiktige kontrakter som reduserer denne risikoen.

#### Kredittrisiko

Risikoen for tap på fordringer er vurdert som lav, men en økning kan ventes på grunn av endring i markedsforholdene. Selskapet har historisk sett hatt lave tap på fordringer.



#### Likviditetsrisiko

Selskapet vurderer likviditeten i selskapet som tilfredsstillende, men vil ha økende fokus på forfalle fordringer. Forfallstidspunkter for kundefordringer opprettholdes og det samme gjøres på leverandørsiden.

#### Arbeidsmiljø og personale

Arbeidsmiljøet anses som godt. Totalt sykefravær siste år har vært 1 794 dager, som utgjør i underkant av 5,9% av total arbeidstid i året. Selskapet er IA bedrift.

Det har i løpet av året ikke blitt rapportert alvorlig arbeidsuhell som har resultert i store materielle skader og personskader.

#### Likestilling

Selskapet har som mål å være en arbeidsplass der det råder full likestilling mellom kvinner og menn. Selskapet har i sin policy innarbeidet bestemmelser som tar sikte på at det ikke forekommer forskjellsbehandling grunnet kjønn i saker som for eksempel lønn, avansement og rekruttering. Av selskapets 154 ansatte er 15 kvinner, styret består av 3 menn.

Selskapet har pr utgangen av året 154 ansatte, av disse er 15 kvinner (10 %). Kvinneandelen i administrative stillinger utgjør 19 %, mens andelen av kvinner i lederstillinger utgjør 0 %.

Gjennomsnittslønn for kvinner og menn i heltidsstillinger utgjorde henholdsvis kr 595 467 og kr 653 985. Selskapet har totalt 2 ansatte i deltidsstillinger, av disse er 2 kvinner. Selskapet har som policy at arbeid av lik verdi skal gi lik lønn.

Selskapet arbeider aktivt, målrettet og planmessig for likestilling innenfor virksomheten. Ved rekruttering, både internt og eksternt prioriteres personlige kvalifikasjoner fremfor kjønn. Det underrepresenterte kjønn vil i større grad bli oppfordret til å søke. På denne måten vil selskapet forsøke å øke kvinneandelen i de stillingskategorier hvor denne er særskilt lav.

#### Diskriminering

Diskrimineringslovens formål er å fremme likestilling, sikre like muligheter og rettigheter og å hindre diskriminering på grunn av etnisitet, nasjonal opprinnelse, avstamning, hudfarge, språk, religion og livssyn. Selskapet arbeider aktivt, målrettet og planmessig for å fremme lovens formål innenfor vår virksomhet. Aktivitetene omfatter blant annet rekruttering lønns- og arbeidsvilkår, forfremmelse, utviklingsmuligheter og beskyttelse mot trakassering.

Selskapet har som mål å være en arbeidsplass hvor det ikke forekommer diskriminering på grunn av nedsatt funksjonsevne. Selskapet arbeider aktivt og målrettet for å utforme og tilrettelegge de fysiske forholdene slik at virksomhetenes ulike funksjoner kan benyttes av flest mulig.

#### Miljørapportering

Utslipp fra vårt anleggsutstyr er innenfor de krav myndighetene stiller. Selskapets virksomhet er ikke regulert av konsesjoner eller pålegg. Konsernet er ISO 9001 og 14001 sertifisert.

#### Årsresultat og disponeringer


Styre foreslår følgende disponering av årsresultatet i Nordbø AS:


Til annen egenkapital	7 773,-
Avsatt til utbytte	3 000 000,-
Sum disponeringer	3 007 773,-

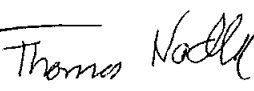
Fri egenkapital utgjør pr. 31.12.: 1 325 239,-



Kvitsøy, 24.05.2024

  
Knut Magne Nordbø  
Styremedlem

  
Martin Nordbø  
Styrets leder/daglig leder

  
Thomas Nordbø  
Styremedlem



## Resultatregnskap

### Nordbø AS

Driftsinntekter og driftskostnader	Note	2023	2022
Annen driftskostnad	2	68 511	52 299
<b>Sum driftskostnader</b>		<b>68 511</b>	<b>52 299</b>
<b>Driftsresultat</b>		<b>-68 511</b>	<b>-52 299</b>
<b>Finansinntekter og finanskostnader</b>			
Inntekt på investering i datterselskap		3 100 000	0
Renteinntekt fra foretak i samme konsern		40 797	22 283
Annen renteinntekt		81 514	77 641
Rentekostnad til foretak i samme konsern		146 068	128 607
<b>Resultat av finansposter</b>		<b>3 076 243</b>	<b>-28 683</b>
<b>Ordinært resultat før skattekostnad</b>		<b>3 007 733</b>	<b>-80 981</b>
Skattekostnad på resultat	1, 3	0	0
<b>Resultat</b>		<b>3 007 733</b>	<b>-80 981</b>
<b>Årsresultat</b>		<b>3 007 733</b>	<b>-80 981</b>
<b>Overføringer</b>			
Avsatt til utbytte		3 000 000	0
Avsatt til annen egenkapital		7 733	0
Overført fra annen egenkapital		0	80 981
<b>Sum overføringer</b>	8	<b>3 007 733</b>	<b>-80 981</b>



## Balanse


### Nordbø AS

Eiendeler	Note	2023	2022
<b>Anleggsmidler</b>			
<b>Finansielle anleggsmidler</b>			
Investeringer i datterselskap	4	14 164 791	14 164 791
Investeringer i tilknyttet selskap	4	2 100 000	2 100 000
Lån til tilknyttet selskap og felles kontrollert virksomhet	4, 5	4 660 000	0
<b>Sum finansielle anleggsmidler</b>		<b>20 924 791</b>	<b>16 264 791</b>
<b>Sum anleggsmidler</b>		<b>20 924 791</b>	<b>16 264 791</b>
<b>Omløpsmidler</b>			
<b>Fordringer</b>			
Andre kortsiktige fordringer	4, 5	4 755 763	2 453 358
<b>Sum fordringer</b>		<b>4 755 763</b>	<b>2 453 358</b>
Bankinnskudd, kontanter o.l.		100 126	10 021
<b>Sum omløpsmidler</b>		<b>4 855 889</b>	<b>2 463 379</b>
<b>Sum eiendeler</b>		<b>25 780 680</b>	<b>18 728 170</b>

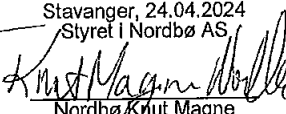



Balanse  
Nordbø AS

Egenkapital og gjeld	Note	2023	2022
<b>Innskutt egenkapital</b>			
Aksjekapital	7	12 000 000	12 000 000
Overkurs		2 094 791	2 094 791
<b>Sum innskutt egenkapital</b>		<b>14 094 791</b>	<b>14 094 791</b>
<b>Opptjent egenkapital</b>			
Annen egenkapital		1 325 239	1 317 506
<b>Sum opptjent egenkapital</b>		<b>1 325 239</b>	<b>1 317 506</b>
<b>Sum egenkapital</b>	8	<b>15 420 030</b>	<b>15 412 297</b>
<b>Gjeld</b>			
<b>Kortsiktig gjeld</b>			
Leverandørgjeld		8 615	0
Utbytte	8	3 000 000	0
Annen kortsiktig gjeld	4, 5	7 352 035	3 315 873
<b>Sum kortsiktig gjeld</b>		<b>10 360 650</b>	<b>3 315 873</b>
<b>Sum gjeld</b>		<b>10 360 650</b>	<b>3 315 873</b>
<b>Sum egenkapital og gjeld</b>		<b>25 780 680</b>	<b>18 728 170</b>

  
Nordbø Martin  
Styrets leder / daglig leder

Stavanger, 24.04.2024  
Styret i Nordbø AS

  
Nordbø Knut Magne  
styremedlem

  
Nordbø Thomas  
styremedlem



## Indirekte kontantstrøm

### Nordbø AS

	Note	2023	2022
Kontantstrømmer fra operasjonelle aktiviteter			
Resultat før skattekostnad		3 007 733	-80 981
+/- Endring i leverandørgjeld		8 615	-1 817
+/- Endring i andre tidsavgrensningsposter		1 733 757	830 715
= <b>Netto kontantstrøm fra operasjonelle aktiviteter</b>		<b>4 750 105</b>	<b>747 917</b>
Kontantstrømmer fra investeringsaktiviteter			
- Utbetalinger ved kjøp av andre investeringer		-4 660 000	0
= <b>Netto kontantstrøm fra investeringsaktiviteter</b>		<b>-4 660 000</b>	<b>0</b>
Kontantstrømmer fra finansieringsaktiviteter			
- Utbetalinger av utbytte		0	-750 000
= <b>Netto kontantstrøm fra finansieringsaktiviteter</b>		<b>0</b>	<b>-750 000</b>
= Netto endring i kontanter og kontantekvivalenter		90 105	-2 083
+ Beh. av kont. og kontantekvivalenter ved per. begynnelse		10 021	12 103
= <b>Beh. av kont. og kontantekvivalenter ved per. slutt</b>		<b>100 126</b>	<b>10 019</b>



## Noter 2023 Nordbø AS

---

### **Note 1: Regnskapsprinsipper**

Årsregnskapet er satt opp i samsvar med regnskapslovens bestemmelser og god regnskapsskikk.

#### **1-1, Driftsinntekter**

Inntektsføring ved salg av varer skjer på leveringstidspunktet. Tjenester inntektsføres etter hvert som de leveres.

#### **1-2, Skatt**

Skattekostnaden i resultatregnskapet omfatter både periodens betalbare skatt og endring i utsatt skatt. Utsatt skatt er beregnet med 22 % på grunnlag av de midlertidige forskjeller som eksisterer mellom regnskapsmessige og skattemessige verdier, samt ligningsmessig underskudd til fremføring ved utgangen av regnskapsåret. Skatteøkende og skattereduserende midlertidige forskjeller som reverserer eller kan reversere i samme periode er utlignet og nettoført.

#### **1-3, Klassifisering og vurdering av balanseposter**

Anleggsmidler omfatter eiendeler bestemt til varig eie og bruk. Anleggsmidler er vurdert til anskaffelseskost. Varige driftsmidler balanseføres og avskrives over driftsmidlets økonomiske levetid. Varige driftsmidler nedskrives til gjenvinnbart beløp ved verdifall som forventes ikke å være forbigående. Gjenvinnbart beløp er det høyeste av netto salgsverdi og verdi i bruk. Verdi i bruk er nåverdi av fremtidige kontantstrømmer knyttet til eiendelen. Nedskrivningen reverseres når grunnlaget for nedskrivningen ikke lenger er til stede.

Omløpsmidler og kortsiktig gjeld omfatter normalt poster som forfaller til betaling innen ett år etter balansedagen, samt poster som knytter seg til varekretsløpet. Omløpsmidler vurderes til laveste verdi av anskaffelseskost og antatt virkelig verdi.

#### **1-4, Fordringer**

Kundefordringer og andre fordringer oppføres til pålydende etter fradrag for avsetning til forventet tap. Avsetning til tap gjøres på grunnlag av en individuell vurdering av de enkelte fordringene.

#### **1-5, Investeringer i datterselskap/ tilknyttet selskap**

Investeringer i DS/TS er vurdert etter kostmetoden.

### **Note 2: Lønnskostnader**

Selskapet har ingen ansatte og det har ikke vært foretatt utbetalinger til selskapets tillitsmenn. Selskapet er ikke pliktig til å ha tjenstepensjonsordning etter lov om obligatorisk tjenstepensjon

#### **Revisor**

Kostnadsført revisjonshonorar for 2023 utgjør kr 20.800. eks. mva  
I tillegg kommer honorar for andre tjenester med kr 17.160. eks. mva



## Noter 2023

### Nordbø AS

#### Note 3: Skattekostnad

Årets skattekostnad består av:	2023	2022
Betalbar skatt	0	0
Skatteeffekt avgitt konsernbidrag	0	0
Endring utsatt skatt	0	0
Netto skattekostnad	0	0

#### Beregning av årets skattegrunnlag

Resultat før skattekostnad	3 007 733	-80 981
Permanente forskjeller	-2 926 057	0
Endring i midlertidige forskjeller	0	0
Anvedelse av fremførbart underskudd	-81 676	0
Årets skattegrunnlag	0	-80 981
Betalbar skatt 22 %	0	-17 816

#### Oversikt over midlertidige forskjeller

Anleggsmidler	0	0
Omløpsmidler	0	0
Fremførbart underskudd	0	-81 682
Avsetninger etter god regnskapsskikk	0	0
Sum	0	-81 682
Utsatt skatt / - skattefordel 22%	0	-17 970

#### Note 4: Datterselskap & mellomværende konsernselskap.

Nordbø AS har eierandeler i følgende selskaper:	Forretningskontor	Eierandel/stemmeandel	Selskapets egenkapital	Selskapets resultat	Bokført verdi
<i>Datterselskap:</i>					
Nordbø Maskin AS	Stavanger	100 %	42 319 346	14 745 744	13 412 652
Nordbø Utleie AS	Stavanger	100 %	16 255 502	4 663 463	652.139
Kverneviksveien 109 AS	Stavanger	100 %	1 137 1173	-43 728	100.000
<i>Tilknyttet selskap:</i>					
Kvitsøy Prosjekt AS*	Kvitsøy	50 %	215 263	5 856	100.000
Melinggarden Eiendom AS*	Kvitsøy	50 %	2 930 306	-616 151	2.000.000

\*regnskapstall er fra 2022 da regnskapet for 2023 ikke var klart ved avleggelse av årsregnskapet.

#### Forts. note 4: Mellomværende med selskap i samme konsern m.v.:

	Fordringer		Kortsiktig gjeld	
	2023	2022	2023	2022
Foretak i samme konsern	815.949	815.949	7 347 983	2.801.915
Tilknyttet selskap	5 451 892	1.637.409	0	509.906

Side 2



*Noter 2023*  
**Nordbø AS**

**Note 5: Fordringer og gjeld, pantstillelser ( garantier )**

	2023	2022
Fordringer med forfall > 1 år	0	0
Langsiktig gjeld med forfall > 5 år	0	0

Gjeld som er sikret ved pant utgjør kr. 0. Det er etablert krysspant i Nordbø AS konsern. Datterselskap er solidarisk ansvarlig for all gjeld i konsernet. Samlet gjeld i konsernet som er sikret ved pant utgjør kr. 35 809 138.

**Note 6: Lån og sikkerhetsstillelse til nærstående personer / selskaper**

Selskapet har ikke stillet garantier eller ytet lån til nærstående parter, utenom mellomværende konsern som er opplyst om i note 4.

**Note 7: Aksjekapital og aksjonærinformasjon**

Aksjekapitalen i selskapet pr. 31.12 består av:

	Antall	Pålydende	Balanseført
Ordinære aksjer	12 000	1 000	12 000 000

Selskapets aksjonærer pr. 31.12 var:

Aksjonærer (verv)	Antall	Pålydende	Balanseført	Eierandel
Martin Nordbø Holding AS	4 000	1 000	4 000 000	33,33 %
Thomas Nordbø Holding AS	4 000	1 000	4 000 000	33,33 %
Knut Magne Nordbø Holding AS	4 000	1 000	4 000 000	33,33 %
<b>Sum</b>	<b>12 000</b>		<b>12 000 000</b>	<b>100,00 %</b>

**Note 8: Egenkapital**

	Aksje-kapital	Overkurs	Annen egen-kapital	Sum
Egenkapital pr. 01.01	12 000 000	2 094 791	1 317 506	15 412 297
Avsatt utbytte	0	0	-3 000 000	-3 000 000
Årets resultat	0	0	3 007 733	3 007 733
<b>Egenkapital pr. 31.12</b>	<b>12 000 000</b>	<b>2 094 791</b>	<b>1 325 239</b>	<b>15 420 030</b>



*Resultatregnskap*  
**Konsernet Nordbø AS**

<i>Driftsinntekter og driftskostnader</i>	<i>Note</i>	<b>2023</b>	<b>2022</b>
Salgsinntekt		289 986 476	238 502 938
Annen driftsinntekt		7 759 453	9 605 141
<b>Sum driftsinntekter</b>		<b><u>297 745 929</u></b>	<b><u>248 108 079</u></b>
Varekostnad		96 110 341	92 921 690
Lønnskostnad	7	99 337 394	91 182 280
Avskrivning på driftsmidler	2	5 440 892	5 081 884
Annen driftskostnad	4, 7	69 745 175	66 147 052
<b>Sum driftskostnader</b>		<b><u>270 633 802</u></b>	<b><u>255 332 906</u></b>
<b>Driftsresultat</b>		<b><u>27 112 127</u></b>	<b><u>-7 224 827</u></b>
Finansinntekter og finanskostnader			
Resultatandel på tilknyttet selskap	9	-305 148	-445 459
Annen finansinntekt		628 583	539 899
Annen finanskostnad		2 958 289	2 205 627
<b>Sum finansposter</b>		<b><u>-2 634 855</u></b>	<b><u>-2 111 186</u></b>
<b>Ordinært resultat før skattekostnad</b>		<b><u>24 477 272</u></b>	<b><u>-9 336 013</u></b>
Skattekostnad på ordinært resultat	8	5 470 941	-1 903 338
<b>Årsresultat</b>		<b><u>19 006 331</u></b>	<b><u>-7 432 675</u></b>
Opplysninger om:			
Avsatt til utbytte		3 000 000	0
Avsatt fra/til annen egenkapital		16 006 331	-7 432 675
<b>Sum overføringer</b>		<b><u>-19 006 331</u></b>	<b><u>7 432 675</u></b>



*Balanse*


**Konsernet Nordbø AS**


<i>Eiendeler</i>	<i>Note</i>	<b>2023</b>	<b>2022</b>
<i>Anleggsmidler</i>			
<i>Varige driftsmidler</i>			
Tomter, bygninger o.a. fast eiendom	2, 3	15 289 347	15 655 347
Maskiner og anlegg	2, 3	11 724 317	13 887 841
Driftsløsøre, inventar, verktøy, kontormaskiner o.l.	2	310 911	340 042
<b>Sum varige driftsmidler</b>		<b><u>27 324 576</u></b>	<b><u>29 883 231</u></b>
<i>Finansielle anleggsmidler</i>			
Investeringer i tilknyttet selskap	9	1 213 026	1 518 173
Lån til tilknyttet selskap og felles kontrollert virksomhet	3	6 896 628	5 521 628
Andre fordringer	3	1 651 513	1 651 513
<b>Sum finansielle anleggsmidler</b>		<b><u>9 761 167</u></b>	<b><u>8 691 314</u></b>
<b>Sum anleggsmidler</b>		<b><u>37 085 743</u></b>	<b><u>38 574 545</u></b>
<i>Omløpsmidler</i>			
Varer	1	2 925 638	3 048 546
<i>Fordringer</i>			
Kundefordringer	1, 3	90 119 490	69 220 705
Andre fordringer		13 233 894	11 908 843
<b>Sum fordringer</b>		<b><u>103 353 384</u></b>	<b><u>81 129 547</u></b>
Bankinnskudd, kontanter o.l.	5	7 837 016	3 397 893
<b>Sum omløpsmidler</b>		<b><u>114 116 038</u></b>	<b><u>87 575 987</u></b>
<b>Sum eiendeler</b>		<b><u>151 201 781</u></b>	<b><u>126 150 532</u></b>

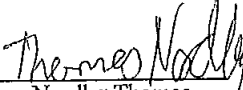
*Balanse***Konsernet Nordbø AS**

<i>Egenkapital og gjeld</i>	<i>Note</i>	<b>2023</b>	<b>2022</b>
<b><i>Innskutt egenkapital</i></b>			
Aksjekapital,	6	12 000 000	12 000 000
Overkurs		2 094 791	2 094 791
<b>Sum innskutt egenkapital</b>		<b>14 094 791</b>	<b>14 094 791</b>
 <b><i>Opptjent egenkapital</i></b>			
Annen egenkapital		45 985 495	29 979 162
<b>Sum opptjent egenkapital</b>		<b>45 985 495</b>	<b>29 979 162</b>
 <b>Sum egenkapital</b>	10	<b>60 080 286</b>	<b>44 073 953</b>
 <b><i>Gjeld</i></b>			
<b><i>Avsetning for forpliktelser</i></b>			
Utsatt skatt	1, 8	3 559 460	542 666
<b>Sum avsetning for forpliktelser</b>		<b>3 559 460</b>	<b>542 666</b>
 <b><i>Annen langsiktig gjeld</i></b>			
Gjeld til kredittinstitusjoner	3	20 023 607	18 393 125
<b>Sum annen langsiktig gjeld</b>		<b>20 023 607</b>	<b>18 393 125</b>
 <b><i>Kortsiktig gjeld</i></b>			
Gjeld til kredittinstitusjoner	3	15 785 531	19 206 183
Leverandørgjeld		22 273 384	22 228 847
Betalbar skatt	8	2 454 147	14 729
Skyldig offentlige avgifter		13 709 949	12 200 916
Utbytte		3 000 000	0
Annen kortsiktig gjeld		10 315 417	9 490 112
<b>Sum kortsiktig gjeld</b>		<b>67 538 428</b>	<b>63 140 788</b>
 <b>Sum gjeld</b>		<b>91 121 495</b>	<b>82 076 579</b>
 <b>Sum egenkapital og gjeld</b>		<b>151 201 781</b>	<b>126 150 532</b>

Stavanger, 24.04.2024  
Styret i Konsernet Nordbø AS

  
Nordbø Martin  
Styreformann / Daglig leder

  
Nordbø Knut Magne  
styremedlem

  
Nordbø Thomas  
styremedlem

*Indirekte kontantstrømsanalyse***Konsernet Nordbø AS**

	<i>Note</i>	<b>2023</b>	<b>2022</b>
<b><i>Kontantstrømmer fra operasjonelle aktiviteter</i></b>			
Resultat før skattekostnad		24 477 272	-9 336 013
- Periodens betalte skatt		-14 729	-1 435 689
+/- Tap/gevinst ved salg av aksjer, driftsmidler & døtre		-7 759 453	-9 605 141
+ Ordinære avskrivninger		5 440 892	5 081 884
+/- Endring i varelager		122 909	52 936
+/- Endring i kundefordringer		-20 898 785	-5 554 734
+/- Endring i leverandørgjeld		44 537	4 361 632
+/- Poster klassifisert som invest.- eller finans.aktiviteter		305 148	445 459
+/- Endring i andre tidsavgrensningsposter		1 009 285	1 591 308
= <b>Netto kontantstrøm fra operasjonelle aktiviteter</b>		<b><u>2 727 076</u></b>	<b><u>-14 398 358</u></b>
<b><i>Kontantstrømmer fra investeringsaktiviteter</i></b>			
+ Innbetalinger ved salg av varige driftsmidler		8 865 000	10 810 390
- Utbetalinger ved kjøp av varige driftsmidler		-3 987 783	-7 825 585
- Utbetalinger ved kjøp av andre investeringer		-1 375 000	-90 000
= <b>Netto kontantstrøm fra investeringsaktiviteter</b>		<b><u>3 502 217</u></b>	<b><u>2 894 805</u></b>
<b><i>Kontantstrømmer fra finansieringsaktiviteter</i></b>			
+ Innbetalinger ved opptak av ny langsiktig gjeld		1 630 482	0
- Utbetalinger ved nedbetaling av langsiktig gjeld		0	-2 908 448
+/- Netto endring i kassekreditt		-3 420 652	14 230 316
- Utbetalinger av utbytte		0	-750 000
= <b>Netto kontantstrøm fra finansieringsaktiviteter</b>		<b><u>-1 790 170</u></b>	<b><u>10 571 868</u></b>
= Netto endring i kontanter og kontantekvivalenter		4 439 123	-931 684
+ Beh. av kont. og kontantekvivalenter ved per. begynnelse		3 397 893	4 329 577
= Beh. av kont. og kontantekvivalenter ved per. slutt		7 837 016	3 397 893



## Noter 2023

### Konsernet Nordbø AS

---

#### Note 1: Regnskapsprinsipper

Årsregnskapet er satt opp i samsvar med regnskapslovens bestemmelser og god regnskapsskikk.

#### a) Driftsinntekter

Inntektsføring ved salg av varer skjer på leveringstidspunktet. Tjenester inntektsføres etter hvert som de leveres.

#### b) Omløpsmidler/Kortsiktig gjeld

Omløpsmidler og kortsiktig gjeld omfatter normalt poster som forfaller til betaling innen ett år etter balansedagen, samt poster som knytter seg til varekretsløpet. Omløpsmidler vurderes til laveste verdi av anskaffelseskost og antatt virkelig verdi.

#### c) Anleggsmidler/Langsiktig gjeld

Anleggsmidler omfatter eiendeler bestemt til varig eie og bruk. Anleggsmidler er vurdert til anskaffelseskost. Varige driftsmidler balanseføres og avskrives over driftsmidlets økonomiske levetid. Varige driftsmidler nedskrives til gjenvinnbart beløp ved verdifall som forventes ikke å være forbigående. Gjenvinnbart beløp er det høyeste av netto salgsverdi og verdi i bruk. Verdi i bruk er nåverdi av fremtidige kontantstrømmer knyttet til eiendelen. Nedskrivningen reverseres når grunnlaget for nedskrivningen ikke lenger er til stede.

#### d) Varer

Varer er vurdert til det laveste av anskaffelseskost og netto salgsverdi.

#### e) Fordringer

Kundefordringer og andre fordringer oppføres til pålydende etter fradrag for avsetning til forventet tap. Avsetning til tap gjøres på grunnlag av en individuell vurdering av de enkelte fordringene. I tillegg gjøres det for øvrige kundefordringer en uspesifisert avsetning for å dekke antatt tap.

#### f) Skatt

Skattekostnaden i resultatregnskapet omfatter både periodens betalbare skatt og endring i utsatt skatt. Utsatt skatt er beregnet med 22 % på grunnlag av de midlertidige forskjeller som eksisterer mellom regnskapsmessige og skattemessige verdier, samt ligningsmessig underskudd til fremføring ved utgangen av regnskapsåret. Skatteøkende og skattereduserende midlertidige forskjeller som reverserer eller kan reversere i samme periode er utlignet og nettoført.

I konsernregnskapet nettoføres utsatt skatt / utsatt skattefordel ut fra utlignbare forskjeller på konsernbasis.

#### g) Investeringer i tilknyttet selskap

De tilknyttede selskap er vurdert etter kostmetoden i selskapsregnskapet. I konsernregnskapet brukes egenkapitalmetoden for tilknyttede selskaper.

#### h) Konsolidering

Konsernregnskapet er utarbeidet som om konsernet var en økonomisk enhet. Transaksjoner og mellomværende mellom selskapene i konsernet er eliminert. Konsernregnskapet er utarbeidet etter ensartede prinsipper, ved at datterselskapet følger de samme regnskapsprinsipper som morselskapet. Ved tilgang av datterselskap i regnskapsåret er verdsettelse og resultatvirkning tatt hensyn til fra tidspunkt for konsernetablering. Det foreligger ikke minoritetsinteresser i konsernet.



## Noter 2023

### Konsernet Nordbø AS

#### Note 2 : Anleggsmidler

Type anleggsmiddel	Tomter Bygninger	Maskiner og anlegg	Driftsløsøre	Totalt
Anskaffelseskost 01.01	17 469 148	49 615 827	652 691	67 737 666
Tilgang i året	0	3 317 510	89 990	3 407 500
Avgang i året	0	-1 114 282	0	-1 114 282
Anskaffelseskost 31.12	17 469 148	51 819 055	742 681	70 030 884
Akkumulert avskrivning 31.12	-2 179 801	-40 094 738	-431 770	-42 706 309
Balanseført verdi pr. 31.12	15 289 347	11 724 317	310 911	27 324 575
Årets avskrivning	366 000	4 955 771	119 121	5 440 892

#### Note 3: Fordringer og gjeld, pantstillelser ( garantier )

	2023	2022
Fordringer med forfall > 1 år	3.888.141	10 551 966
Langsiktig gjeld med forfall > 5 år	0	7 812 500

Gjeld som er sikret ved pant utgjør kr. 35.809.138. Balanseført verdi av de pantsatte eiendelene:

Tomter og bygninger	15 289 347
Anleggsmaskiner og motorvogner	11 724 317
Driftsløsøre	310 911
Varelager	2 925 638
Kundefordringer	90 119 489
Sum	120 369 703

Det er etablert krysspant i Nordbø AS konsern. Datterselskap er solidarisk ansvarlig for all gjeld i konsernet. Samlet gjeld i konsernet som er sikret ved pant utgjør kr. 35 809 138.

Garantier utenfor balansen omfatter bankgarantier på tilsammen kr. 27 513 531.

#### Note 4: Leasing

Konsernet leaser en del maskiner og kjøretøy. Leasingkostnadene er behandlet som operasjonell leasing. Leasingkostnader i 2023 utgjør kr 28 951 654.

#### Note 5: Bundne midler

	2023	2022
Bundne skattetrekkmidler:	3 547 294	3 338 389



## Noter 2023 Konsernet Nordbø AS

### Note 6: Aksjekapital og aksjonærinformasjon

Aksjekapitalen pr. 31.12 består av:

	Antall	Pålydende	Balanseført
Ordinære aksjer	12 000	1 000	12 000 000

Selskapets aksjonærer pr. 31.12 var:

	Antall	Pålydende	Balanseført	Eierandel
Martin Nordbø Holding AS	4 000	1 000	4 000 000	33,33 %
Thomas Nordbø Holding AS	4 000	1 000	4 000 000	33,33 %
Knut Magne Nordbø Holding AS	4 000	1 000	4 000 000	33,33 %
<b>Sum</b>	<b>12 000</b>		<b>12 000 000</b>	<b>100,00 %</b>

Styrets 3 medlemmer har indirekte eierandeler gjennom sine respektive holdingselskaper.

### Note 7: Lønnskostnader

Posten lønnskostnader er slått sammen av:

	2023	2022
Lønninger	82 100 474	74 486 940
Arbeidsgiveravgift	12 304 370	10 925 872
Pensjonskostnader	3 545 889	3 729 483
Andre lønnsrelaterte ytelser	1 386 661	2 039 985
<b>Sum</b>	<b>99 337 394</b>	<b>91 182 280</b>

Antall årsverk sysselsatt i selskapet

	146	149
--	-----	-----

Selskapet er pliktig til å ha tjenstepensjonsordning etter lov om obligatorisk tjenstepensjon.  
Selskapets pensjonsordninger tilfredsstiller kravene i denne lov..

Ytelser til ledende personer:

	Daglig leder	Styret
Lønn	1 053 360	-
Pensjonsutgifter	-	-
Annen godtgjørelse	121 343	-

### Revisor

Kostnadsført revisjonshonorar for 2022 utgjør kr 167 000. eks. mva  
I tillegg kommer honorar for andre tjenester med kr 52 565. eks. mva



## Noter 2023 Konsernet Nordbø AS

### Note 8: Skattekostnad

Årets skattekostnad består av:	2023	2022
Betalbar skatt	2 454 147	14 729
For mye / for lite avsatt tidligere år	0	0
Endring utsatt skatt	3 016 794	-1 918 067
<b>Netto skattekostnad</b>	<b>5 470 941</b>	<b>-1 903 338</b>

### Oversikt over midlertidige forskjeller

Anleggsmidler	17 064 841	15 918 702
Omløpsmidler	-865 000	-865 000
Gevinst- og tapskonto	-20 480	-25 600
Underskudd til fremføring	0	-12 561 437
<b>Sum</b>	<b>16 179 361</b>	<b>2 466 665</b>
Utsatt skatt / - skattefordel 22 %	3 559 460	542 667

### Note 9: Tilknyttet selskap

Tilknyttet selskap Egenkapitalmetoden	Eier- andel	Resultat- andel	Balanseført verdi
Melinggården Eiendom AS	50,0 %	-308 076	1 089 711
Kvitsøy Prosjekt AS	50,0 %	2 928	123 316
<b>Sum</b>		<b>-305 148</b>	<b>1 213 027</b>

### Note 10: Egenkapital

	Aksje- kapital	Overkurs	Annen egen- kapital	Sum
<b>Egenkapital pr. 01.01.</b>	<b>12 000 000</b>	<b>2 094 791</b>	<b>29 979 162</b>	<b>44 073 953</b>
Andre endringer	0	0	0	0
Avsatt utbytte	0	0	-3 000 000	-3 000 000
Årets resultat	0	0	19 006 331	19 006 331
<b>Egenkapital pr. 31.12</b>	<b>12 000 000</b>	<b>2 094 791</b>	<b>45 985 495</b>	<b>60 080 286</b>



## UAVHENGIG REVISORS BERETNING

Til generalforsamlingen i Nordbø AS

### *Konklusjon*

Vi har revidert årsregnskapet for Nordbø AS som består av:

- Selskapsregnskapet som viser et overskudd på kr 3 007 733, som består av balanse per 31. desember 2023, resultatregnskap, og kontantstrømoppstilling, for regnskapsåret avsluttet per denne datoen og noter til årsregnskapet, herunder et sammendrag av viktige regnskapsprinsipper, og
- konsernregnskapet som viser et overskudd på kr 19 006 331 som består av balanse per 31. desember 2023, resultatregnskap, og kontantstrømoppstilling, for regnskapsåret avsluttet per denne datoen og noter til årsregnskapet, herunder et sammendrag av viktige regnskapsprinsipper.

Etter vår mening

- oppfyller årsregnskapet gjeldende lovkrav, og
- gir selskapsregnskapet et rettviseende bilde av selskapets finansielle stilling per 31. desember 2023 og av dets resultater og kontantstrømmer for regnskapsåret som ble avsluttet per denne datoen i samsvar med regnskapslovens regler og god regnskapsskikk i Norge, og
- gir konsernregnskapet et rettviseende bilde av konsernets finansielle stillingen til per 31. desember 2023 og av dets resultater og kontantstrømmer for regnskapsåret avsluttet per denne dato i samsvar med regnskapslovens regler og god regnskapsskikk i Norge.

### *Grunnlag for konklusjonen*

Vi har gjennomført revisjonen i samsvar med International Standards on Auditing (ISA-ene). Våre oppgaver og plikter i henhold til disse standardene er beskrevet nedenfor under Revisors oppgaver og plikter ved revisjonen av årsregnskapet. Vi er uavhengige av selskapet i samsvar med kravene i relevante lover og forskrifter i Norge og International Code of Ethics for Professional Accountants (inkludert internasjonale uavhengighetsstandarder) utstedt av International Ethics Standards Board for Accountants (IESBA-reglene), og vi har overholdt våre øvrige etiske forpliktelser i samsvar med disse kravene. Innhentet revisjonsbevis er etter vår vurdering tilstrekkelig og hensiktsmessig som grunnlag for vår konklusjon.

### *Øvrig informasjon*

Styret og daglig leder (ledelsen) er ansvarlige for informasjonen i årsberetningen. Vår konklusjon om årsregnskapet ovenfor dekker ikke informasjonen i årsberetningen.

I forbindelse med revisjonen av årsregnskapet er det vår oppgave å lese årsberetningen. Formålet er å vurdere hvorvidt det foreligger vesentlig inkonsistens mellom årsberetningen, og årsregnskapet og den kunnskap vi har opparbeidet oss under revisjonen av årsregnskapet, eller hvorvidt informasjon i årsberetningen ellers fremstår som vesentlig feil. Vi har plikt til å rapportere dersom årsberetningen fremstår som vesentlig feil. Vi har ingenting å rapportere i så henseende.

Basert på kunnskapen vi har opparbeidet oss i revisjonen, mener vi at årsberetningen er konsistent med årsregnskapet og inneholder de opplysninger som skal gis i henhold til gjeldene lovkrav.



## *Ledelsens ansvar for årsregnskapet*

Styret og daglig leder (ledelsen) er ansvarlig for å utarbeide årsregnskapet og for at det gir et rettviseende bilde i samsvar med regnskapslovens regler og god regnskapsskikk i Norge. Ledelsen er også ansvarlig for slik intern kontroll som den finner nødvendig for å kunne utarbeide et årsregnskap som ikke inneholder vesentlig feilinformasjon, verken som følge av misligheter eller utilsiktede feil.

Ved utarbeidelsen av årsregnskapet må ledelsen ta standpunkt til selskapets evne til fortsatt drift og opplyse om forhold av betydning for fortsatt drift. Forutsetningen om fortsatt drift skal legges til grunn for årsregnskapet så lenge det ikke er sannsynlig at virksomheten vil bli avviklet.

## *Revisors oppgaver og plikter ved revisjonen av årsregnskapet*

Vårt mål er å oppnå betryggende sikkerhet for at årsregnskapet som helhet ikke inneholder vesentlig feilinformasjon, verken som følge av misligheter eller utilsiktede feil, og å avgi en revisjonsberetning som inneholder vår konklusjon. Betryggende sikkerhet er en høy grad av sikkerhet, men ingen garanti for at en revisjon utført i samsvar med ISA-ene, alltid vil avdekke vesentlig feilinformasjon. Feilinformasjon kan oppstå som følge av misligheter eller utilsiktede feil. Feilinformasjon er å anse som vesentlig dersom den enkeltvis eller samlet med rimelighet kan forventes å påvirke de økonomiske beslutningene som brukerne foretar på grunnlag av årsregnskapet.

For revisors oppgaver og plikter se: <https://revisorforeningen.no/om-revisjon/revisjonsberetning-revisors-oppgaver-og-plikter/>

Stavanger, 17. juni 2024

**Revisjon Vest AS**

Morten Johnsen  
Statsautorisert revisor