



## ÅRSREGNSKAPET FOR REGNSKAPSÅRET 2020 - GENERELL INFORMASJON

### Enheten

Organisasjonsnummer: 918 319 115  
Organisasjonsform: Aksjeselskap  
Foretaksnavn: INTRADO DIGITAL MEDIA NORWAY AS  
Forretningsadresse: Karenslyst allé 53  
0279 OSLO

### Regnskapsår

Årsregnskapets periode: 01.01.2020 - 31.12.2020

### Konsern

Morselskap i konsern: Nei

### Regnskapsregler

Regler for små foretak benyttet: Ja  
Benyttet ved utarbeidelsen av årsregnskapet til selskapet: Regnskapslovens alminnelige regler

### Årsregnskapet fastsatt av kompetent organ

Bekreftet av representant for selskapet: Nancy Jill Disman  
Dato for fastsettelse av årsregnskapet: 29.09.2021

### Grunnlag for avgivelse

År 2020: Årsregnskapet er elektronisk innlevert  
År 2019: Tall er hentet fra elektronisk innlevert årsregnskap fra 2020

*Det er ikke krav til at årsregnskapet m.v. som sendes til Regnskapsregisteret er undertegnet. Kontrollen på at dette er utført ligger hos revisor/enhetens øverste organ. Sikkerheten ivaretas ved at innsender har rolle/rettighet for innsending av årsregnskapet via Altinn, og ved at det bekreftes at årsregnskapet er fastsatt av kompetent organ.*

Brønnøysundregistrene, 29.07.2022



### Resultatregnskap

Beløp i: NOK	Note	2020	2019
<b>RESULTATREGNSKAP</b>			
<b>Inntekter</b>			
Revenue		1 882 654	2 478 379
<b>Sum inntekter</b>		<b>1 882 654</b>	<b>2 478 379</b>
<b>Kostnader</b>			
Staff costs	1, 2, 3	1 214 102	1 066 940
Depreciation of fixed assets and intangible assets	5	51 230	53 012
Other operating expenses	4	512 949	1 113 476
<b>Sum kostnader</b>		<b>1 778 281</b>	<b>2 233 428</b>
<b>Driftsresultat</b>		<b>104 373</b>	<b>244 951</b>
<b>Finansinntekter og finanskostnader</b>			
Annen renteinntekt			343
Other financial income		553	7 867
<b>Sum finansinntekter</b>		<b>553</b>	<b>8 210</b>
Rentekostnad til foretak i samme konsern		32 884	33 369
Annen rentekostnad		217	
Other financial expense		79 456	6 713
<b>Sum finanskostnader</b>		<b>112 557</b>	<b>40 082</b>
<b>Netto finans</b>		<b>-112 004</b>	<b>-31 872</b>
<b>Ordinært resultat før skattekostnad</b>		<b>-7 631</b>	<b>213 079</b>
Tax on ordinary result	6	1 046	22 714
<b>Ordinært resultat etter skattekostnad</b>		<b>-8 677</b>	<b>190 365</b>
<b>Årsresultat</b>		<b>-8 677</b>	<b>190 365</b>
<b>Overføringer og disponeringer</b>			
Udekket tap			105 344
Transfers to/from other equity		-8 676	85 021
<b>Sum overføringer og disponeringer</b>		<b>-8 676</b>	<b>190 365</b>



### Balanse

Beløp i: NOK	Note	2020	2019
<b>BALANSE - EIENDELER</b>			
<b>Anleggsmidler</b>			
<b>Immaterielle eiendeler</b>			
Goodwill		109 377	157 989
<b>Sum immaterielle eiendeler</b>		<b>109 377</b>	<b>157 989</b>
<b>Varige driftsmidler</b>			
Fixtures and fittings, tools, office machinery, etc	5	2 836	5 454
<b>Sum varige driftsmidler</b>		<b>2 836</b>	<b>5 454</b>
<b>Finansielle anleggsmidler</b>			
Other receivables		33 340	33 340
<b>Sum finansielle anleggsmidler</b>		<b>33 340</b>	<b>33 340</b>
<b>Sum anleggsmidler</b>		<b>145 553</b>	<b>196 783</b>
<b>Omløpsmidler</b>			
<b>Varer</b>			
<b>Fordringer</b>			
Other debtors		131 970	63 925
Konsernfordringer	11, 12	1 776 800	105 967
<b>Sum fordringer</b>		<b>1 908 770</b>	<b>169 892</b>
<b>Bankinnskudd, kontanter og lignende</b>			
Bank deposits, cash in hand, etc	8	735 156	865 216
<b>Sum bankinnskudd, kontanter og lignende</b>		<b>735 156</b>	<b>865 216</b>
<b>Sum omløpsmidler</b>		<b>2 643 926</b>	<b>1 035 108</b>
<b>SUM EIENDELER</b>		<b>2 789 479</b>	<b>1 231 891</b>

### BALANSE - EGENKAPITAL OG GJELD

#### Egenkapital



### Balanse

Beløp i: NOK	Note	2020	2019
<b>Innskutt egenkapital</b>			
Share capital ( shares of kr )	9, 10	30 000	30 000
<b>Sum innskutt egenkapital</b>		<b>30 000</b>	<b>30 000</b>
<b>Opptjent egenkapital</b>			
Other equity	9	76 345	85 021
<b>Sum opptjent egenkapital</b>		<b>76 345</b>	<b>85 021</b>
<b>Sum egenkapital</b>	9	<b>106 345</b>	<b>115 021</b>
<b>Gjeld</b>			
<b>Langsiktig gjeld</b>			
Utsatt skatt			1 735
<b>Sum avsetninger for forpliktelser</b>			<b>1 735</b>
<b>Annen langsiktig gjeld</b>			
<b>Sum langsiktig gjeld</b>		<b>0</b>	<b>1 735</b>
<b>Kortsiktig gjeld</b>			
Leverandørgjeld	12	1 388 015	60 472
Tax payable	6	2 781	20 979
Public duties payable		41 587	45 490
Kortsiktig konserngjeld		858 319	532 717
Other short-term liabilities		392 433	455 477
<b>Sum kortsiktig gjeld</b>		<b>2 683 135</b>	<b>1 115 135</b>
<b>Sum gjeld</b>		<b>2 683 135</b>	<b>1 116 870</b>
<b>SUM EGENKAPITAL OG GJELD</b>		<b>2 789 480</b>	<b>1 231 891</b>



## Brønnøysundregistrene

### ÅRSREGNSKAP FOR REGNSKAPSÅRET 2020 - GENERELL INFORMASJON

Journalnummer: 2021 890859

#### Enheten

Organisasjonsnummer: 918 319 115  
Organisasjonsform: Aksjeselskap  
Foretaksnavn: INTRADO DIGITAL MEDIA NORWAY AS  
Forretningsadresse: Karenslyst allé 53  
0279 OSLO

#### Regnskapsår

Årsregnskapets periode: 01.01.2020 - 31.12.2020

#### Konsern

Morselskap i konsern: Nei

#### Regnskapsregler

Regler for små foretak benyttet: Ja  
Benyttet ved utarbeidelsen av  
årsregnskapet til selskapet: Regnskapslovens alminnelige regler

#### Årsregnskapet fastsatt av kompetent organ

Bekreftet av representant for selskapet: Nancy Jill Disman  
Dato for fastsettelse av årsregnskapet: 29.09.2021

#### Revisjon

Selskapet har besluttet at årsregnskapet  
ikke skal revideres: Ja

#### Grunnlag for avgivelse

År 2020: Årsregnskap er elektronisk innlevert.  
År 2019: Tall er hentet fra elektronisk innlevert årsregnskap fra 2020.

*Det er ikke krav til at årsregnskapet m.v. som sendes til Regnskapsregisteret er undertegnet. Kontrollen på at dette er utført ligger hos revisor/enhetens øverste organ. Sikkerheten ivaretas ved at innsender har rolle/rettighet for innsending av årsregnskapet via Altinn, og ved at det bekreftes at årsregnskapet er fastsatt av kompetent organ.*

Brønnøysundregistrene, 01.11.2021



Organisasjonsnr: 918 319 115  
INTRADO DIGITAL MEDIA NORWAY AS

## RESULTATREGNSKAP

<b>Beløp i: NOK</b>	<b>Note</b>	<b>2020</b>	<b>2019</b>
<b>RESULTATREGNSKAP</b>			
<b>Inntekter</b>			
Revenue		1 882 654	2 478 379
<b>Sum inntekter</b>		<b>1 882 654</b>	<b>2 478 379</b>
<b>Kostnader</b>			
Staff costs	1, 2, 3	1 214 102	1 066 940
Depreciation of fixed assets and intangible assets	5	51 230	53 012
Other operating expenses	4	512 949	1 113 476
<b>Sum kostnader</b>		<b>1 778 281</b>	<b>2 233 428</b>
<b>Driftsresultat</b>		<b>104 373</b>	<b>244 951</b>
<b>Finansinntekter og finanskostnader</b>			
Annen renteinntekt			343
Other financial income		553	7 867
<b>Sum finansinntekter</b>		<b>553</b>	<b>8 210</b>
Rentekostnad til foretak i samme konsern		32 884	33 369
Annen rentekostnad		217	
Other financial expense		79 456	6 713
<b>Sum finanskostnader</b>		<b>112 557</b>	<b>40 082</b>
<b>Netto finans</b>		<b>-112 004</b>	<b>-31 872</b>
<b>Ordinært resultat før skattekostnad</b>			
Tax on ordinary result	6	-7 631	213 079
<b>Ordinært resultat etter skattekostnad</b>		<b>1 046</b>	<b>22 714</b>
<b>Årsresultat</b>		<b>-8 677</b>	<b>190 365</b>
<b>Overføringer og disponeringer</b>			
Udekket tap			105 344
Transfers to/from other equity		-8 676	85 021
<b>Sum overføringer og disponeringer</b>		<b>-8 676</b>	<b>190 365</b>



Organisasjonsnr: 918 319 115  
INTRADO DIGITAL MEDIA NORWAY AS

## BALANSE

**Beløp i: NOK** **Note** **2020** **2019**

### BALANSE - EIENDELER

#### Anleggsmidler

##### Immaterielle eiendeler

Goodwill 109 377 157 989  
Sum immaterielle eiendeler 109 377 157 989

##### Varige driftsmidler

Fixtures and fittings,  
tools, office machinery,  
etc 5 2 836 5 454  
Sum varige driftsmidler 2 836 5 454

##### Finansielle anleggsmidler

Other receivables 33 340 33 340  
Sum finansielle  
anleggsmidler 33 340 33 340

Sum anleggsmidler 145 553 196 783

#### Omløpsmidler

##### Varer

##### Fordringer

Other debtors 131 970 63 925  
Konsernfordringer 11, 12 1 776 800 105 967  
Sum fordringer 1 908 770 169 892

##### Bankinnskudd, kontanter og lignende

Bank deposits, cash in  
hand, etc 8 735 156 865 216  
Sum bankinnskudd,  
kontanter og lignende 735 156 865 216

Sum omløpsmidler 2 643 926 1 035 108

**SUM EIENDELER 2 789 479 1 231 891**

### BALANSE - EGENKAPITAL OG GJELD

#### Egenkapital

##### Innskutt egenkapital

Share capital ( shares of  
kr ) 9, 10 30 000 30 000  
Sum innskutt egenkapital 30 000 30 000

##### Opptjent egenkapital



Other equity	9	76 345	85 021
<b>Sum opptjent egenkapital</b>		<b>76 345</b>	<b>85 021</b>
<b>Sum egenkapital</b>	<b>9</b>	<b>106 345</b>	<b>115 021</b>
<b>Gjeld</b>			
<b>Langsiktig gjeld</b>			
Utsatt skatt			1 735
<b>Sum avsetninger for forpliktelser</b>			<b>1 735</b>
<b>Annen langsiktig gjeld</b>			
<b>Sum langsiktig gjeld</b>		<b>0</b>	<b>1 735</b>
<b>Kortsiktig gjeld</b>			
Leverandørgjeld	12	1 388 015	60 472
Tax payable	6	2 781	20 979
Public duties payable		41 587	45 490
Kortsiktig konserngjeld		858 319	532 717
Other short-term liabilities		392 433	455 477
<b>Sum kortsiktig gjeld</b>		<b>2 683 135</b>	<b>1 115 135</b>
<b>Sum gjeld</b>		<b>2 683 135</b>	<b>1 116 870</b>
<b>SUM EGENKAPITAL OG GJELD</b>		<b>2 789 480</b>	<b>1 231 891</b>



Organisasjonsnr: 918 319 115  
INTRADO DIGITAL MEDIA NORWAY AS

NOTEOPPLYSNINGER - SELSKAP - alle poster oppgitt i hele tall

**Note**

**Regnskapsprinsipper**  
Se filvedlegg.

**Note**

1

**Lønn og ytelser**

<u>Lønn</u>	<u>Årets</u>	<u>Fjorårets</u>
	968403.00	763544.00
<u>Arbeidsgiveravgift</u>	<u>Årets</u>	<u>Fjorårets</u>
	165355.00	185255.00
<u>Pensjonskostnader</u>	<u>Årets</u>	<u>Fjorårets</u>
	80344.00	105689.00
<u>Andre ytelser</u>	<u>Årets</u>	<u>Fjorårets</u>
		12451.00
<u>Sum lønnskostnader</u>	<u>Årets</u>	<u>Fjorårets</u>
	1214102.00	1066939.00

**Note**

3

**Ytelser til ledende personer**  
Er det gitt ytelser til ledende person: Nei

**Ytelser til daglig leder**

<u>Ytelser</u>	<u>Lønn</u>	<u>Pensj.forpl.</u>	<u>Andre godtgj.</u>
----------------	-------------	---------------------	----------------------

**Note**

3

**Ytelser til andre ledende personer**

**Note**

4

**Ytelser til revisjon**

**Note**



1

**Antall årsverk i regnskapsåret**

**Virksomheten har hatt følgende antall årsverk:**

1.00

**Note**

2

**Obligatorisk tjenstepensjon**

Er virksomheten pliktig til å ha tjenstepensjonsordning etter lov:

Ja

Oppfyller pensjonsordning lovkravene: Ja

**Note**

4

**Lån og sikkerhetsstillelse til ledende personer og aksjeeiere**

Er det gitt lån eller sikkerhetsstillelse til ledende personer: Nei



Skatteetaten

Vår dato	Din/Deres dato	Saksbehandler
25.02.2020	03.02.2020	Lars Waaltorp
800 80 000	Din/Deres referanse	Telefon
Skatteetaten.no		32212244
Org.nr	Vår referanse	Postadresse
974761076	2020/5131521	Postboks 9200 Grønland 0134 OSLO

INTERTRUST (NORWAY) AS  
Postboks 2051 Vika  
0125 OSLO

Att. Eleonore Foss

## Tillatelse til å utarbeide årsregnskap og årsberetning på engelsk for Intrado Digital Media Norway AS, org.nr. 918 319 115

Vi viser til deres brev av 3. februar 2020 der det søkes om dispensasjon fra kravet til å utarbeide årsregnskap og årsberetning på norsk for Intrado Digital Media Norway AS. Søknaden ble sendt til Skattedirektoratet. Skattedirektoratets myndighet til å treffe enkeltvedtak etter regnskapsloven § 3-4 tredje ledd ble delegert til skattekontoret med virkning fra 1. juni 2019.

Skattekontoret gir på bakgrunn av en konkret helhetsvurdering Intrado Digital Media Norway AS dispensasjon fra kravet til å utarbeide årsregnskap og årsberetning på norsk, jf. regnskapsloven § 3-4 tredje ledd. Dispensasjonen gjelder så lenge opplysningene som danner grunnlaget for vedtaket ikke endres vesentlig.

Kopi av dette brevet må sendes til Regnskapsregisteret i Brønnøysund sammen med årsregnskapet. Den regnskapspliktige må selv dokumentere ved dette brev at tillatelse er gitt.

### Bakgrunn

Intrado Digital Media Norway AS er eid av et utenlandsk selskap. Selskapet driver virksomhet knyttet til kommunikasjons- og nyhetstjenester. Engelsk er selskapets arbeidsspråk. Selskapet har bedriftskunder og kommunikasjon foregår på engelsk. Styremedlemmene i selskapet kan ikke norsk.

### Skattekontorets vurdering

Etter regnskapsloven § 3-4 tredje ledd skal "årsregnskapet og årsberetningen [...] være på norsk. Departementet kan ved [...] enkeltvedtak bestemme at årsregnskapet og/eller årsberetningen kan være på et annet språk."

I Ot. prp. nr. 42 (1997-1998) Om lov om årsregnskap mv., er det uttalt følgende om regnskapslovens formål, jf. pkt. 1.1:

"Regjeringen har som siktemål at regnskapsloven skal bidra til informative regnskaper for ulike grupper av regnskapsbrukere. Regnskapsbrukerne er dels investorer og kreditorer som tilfører kapital til foretakene, og dels andre grupper som har interesse av å vite hvordan foretaket drives, f.eks. de ansatte og lokalsamfunnet. Informasjonen til kapitalmarkedet skal gi grunnlag for riktig



prising av finansielle objekter. Riktig prisdannelse på aksjer er en forutsetning for at ressursbruken i samfunnsøkonomien skal bli best mulig. Gode regnskaper vil også gjøre det vanskeligere for markedsdeltakere å ta ut spekulasjonsgevinster med basis i skjevt fordelt informasjon.”

Det fremgår således at et av hovedformålene med regnskapsloven er å bidra til “informative regnskaper for ulike grupper av regnskapsbrukere”. Regnskapsbrukere vil omfatte, jf. uttalelsen i proposisjonen, blant andre investorer, kreditorer, ansatte og lokalsamfunnet.

Det er etter skattekontorets vurdering derfor avgjørende ved vurdering av om dispensasjon fra kravet til å utarbeide årsregnskap og/eller årsberetning på norsk kan gis, at det ikke foreligger mulige brukere av regnskapsinformasjon som blir vesentlig berørt negativt ved en eventuell dispensasjon.

Det er særlig hensynet til brukerne av regnskapsinformasjon som skal vurderes ved en dispensasjonssøknad. I denne vurderingen har skattekontoret lagt særlig vekt på at selskapet er direkte eid av et utenlandsk selskap. Videre er det vektlagt at selskapet driver virksomhet i en internasjonal bransje der alle sentrale aktører behersker og benytter engelsk.

Vennligst oppgi vår referanse ved henvendelse i saken.

Med hilsen

Lars Waalorp  
seniorrådgiver  
Brukerdialog, brukerkontakt  
Skatteetaten

*Dokumentet er elektronisk godkjent og har derfor ikke håndskrevne signaturer.*



DocuSign Envelope ID: 1DAB1EC0-1ECD-4163-8936-33110080D315

**Annual Financial Statements for 2020**

**INTRADO DIGITAL MEDIA NORWAY AS  
0279 OSLO**

Contents

Income statement

Balance sheet

Notes to the financial statements



DocuSign Envelope ID: 1DAB1EC0-1ECD-4163-8936-33110080D315

## Income statement 2020 INTRADO DIGITAL MEDIA NORWAY AS

	Note	2020	2019
Revenue		1 882 654	2 478 379
<b>Total operating income</b>		<b>1 882 654</b>	<b>2 478 379</b>
Staff costs	1, 2, 3	(1 214 102)	(1 066 940)
Depreciation of fixed assets and intangible assets	5	(51 230)	(53 012)
Other operating expenses	4	(512 949)	(1 113 476)
<b>Sum operating expenses</b>		<b>(1 778 280)</b>	<b>(2 233 428)</b>
<b>Result of operations</b>		<b>104 374</b>	<b>244 951</b>
Other interest income		0	343
Other financial income		553	7 867
<b>Total financial income</b>		<b>553</b>	<b>8 210</b>
Interest paid to group companies		(32 884)	(33 369)
Other interest charge		(217)	0
Other financial expense		(79 456)	(6 713)
<b>Total financial expenses</b>		<b>(112 556)</b>	<b>(40 081)</b>
<b>Net financial items</b>		<b>(112 004)</b>	<b>(31 872)</b>
<b>Operating result before tax</b>		<b>(7 630)</b>	<b>213 079</b>
Tax on ordinary result	6	(1 046)	(22 714)
<b>Operating result</b>		<b>(8 676)</b>	<b>190 365</b>
<b>Results of the year</b>		<b>(8 676)</b>	<b>190 365</b>
<b>Transfers</b>			
Uncovered losses		0	105 344
Transfers to/from other equity		(8 676)	85 021
<b>Total transfers and allocations</b>		<b>(8 676)</b>	<b>190 365</b>



DocuSign Envelope ID: 1DAB1EC0-1ECD-4163-8936-33110080D315

## Balance sheet, 31. desember 2020 INTRADO DIGITAL MEDIA NORWAY AS

	Note	2020	2019
<b>ASSETS</b>			
<b>Fixed assets</b>			
<b>Intangible fixed assets</b>			
Goodwill		109 377	157 989
<b>Total intangible fixed assets</b>		<b>109 377</b>	<b>157 989</b>
<b>Tangible fixed assets</b>			
Fixtures and fittings, tools, office machinery, etc	5	2 836	5 454
<b>Total tangible fixed assets</b>		<b>2 836</b>	<b>5 454</b>
<b>Financial fixed assets</b>			
Other receivables		33 340	33 340
<b>Total financial fixed assets</b>		<b>33 340</b>	<b>33 340</b>
<b>Total fixed assets</b>		<b>145 553</b>	<b>196 783</b>
<b>Current assets</b>			
<b>Receivables</b>			
Other debtors		131 970	63 925
Group debtors	11, 12	1 776 800	105 967
<b>Total receivables</b>		<b>1 908 770</b>	<b>169 892</b>
Bank deposits, cash in hand, etc	8	735 156	865 216
<b>Total bank deposits, cash in hand, etc</b>		<b>735 156</b>	<b>865 216</b>
<b>Total current assets</b>		<b>2 643 927</b>	<b>1 035 108</b>
<b>Total assets</b>		<b>2 789 480</b>	<b>1 231 891</b>

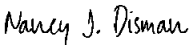



DocuSign Envelope ID: 1DAB1EC0-1ECD-4163-8936-33110080D315

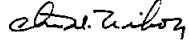
## Balance sheet 31. desember 2020 INTRADO DIGITAL MEDIA NORWAY AS

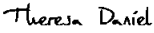
	Note	2020	2019
<b>EQUITY AND LIABILITIES</b>			
<b>Equity</b>			
<b>Paid-in capital</b>			
Share capital ( shares of kr )	9, 10	30 000	30 000
<b>Total paid-in capital</b>		<b>30 000</b>	<b>30 000</b>
<b>Retained earnings</b>			
Other equity	9	76 345	85 021
<b>Total retained earnings</b>		<b>76 345</b>	<b>85 021</b>
<b>Total equity</b>	9	<b>106 345</b>	<b>115 021</b>
<b>Liabilities</b>			
<b>Provisions</b>			
Deferred tax		0	1 735
<b>Total provisions</b>		<b>0</b>	<b>1 735</b>
<b>Total long-term liabilities</b>		<b>0</b>	<b>1 735</b>
<b>Current liabilities</b>			
Trade creditors		5 299	60 472
Group trade creditors	12	1 382 717	0
Tax payable	6	2 781	20 979
Public duties payable		41 587	45 490
Short-term group liabilities		858 319	532 717
Other short-term liabilities		392 433	455 477
<b>Total current liabilities</b>		<b>2 683 135</b>	<b>1 115 135</b>
<b>Total liabilities</b>		<b>2 683 135</b>	<b>1 116 870</b>
<b>Total equity and liabilities</b>		<b>2 789 480</b>	<b>1 231 891</b>

Date: 31.08.2021

DocuSigned by:  
  
Nancy Jill Dismar  
Chairman

DocuSigned by:  
  
Emmanuelle Nathalie Marie Argoud  
Board member

DocuSigned by:  
  
Christopher Dean Wikoff  
Board member

DocuSigned by:  
  
Theresa Louise Daniel  
Board member



DocuSign Envelope ID: 1DAB1EC0-1ECD-4163-8936-33110080D315

## Noter 2020

### INTRADO DIGITAL MEDIA NORWAY AS

#### Accounting principles

The annual accounts have been prepared in accordance with the Accounting Act and generally accepted accounting principles for small enterprises.

#### Sales revenues

Services performed are recognized as income. The part of sales revenues related to future services is recognized as unearned profit from the sale and has subsequently been recognized as income concurrently with the delivery performance.

#### Classification and assessment of balance-sheet items

Assets and liabilities that are due within one year, and entries related to business cycle reclassified as current assets and liabilities. Other entries are classified as fixed assets and/or long-term creditors.

Current assets are valued at the lowest of acquisition cost and fair value. Current liabilities are recognized at nominal value.

Fixed assets are valued at the cost of acquisition, in the case of non-incidentally reduction in value the assets will be written down to the fair value amount. Long term liabilities are recognized at nominal value.

#### Trade and other receivables

Trade receivables and other current receivables are recorded in the balance sheet at nominal value less provisions for doubtful debts. Provisions for doubtful debts are calculated based on individual assessments. In addition, for the remainder of accounts receivables outstanding balances, a general provision is carried out based on expected loss.

#### Fixed assets

Fixed assets are capitalized and depreciated over the estimated useful economic life. Direct maintenance costs are expensed as incurred, whereas improvements and upgrading are assigned to the acquisition cost and depreciated along with the assets.

#### Income tax

Tax expenses in the profit and loss account comprise both tax payable for the accounting period and changes in deferred tax. Deferred tax is calculated at 22 percent based on existing temporary differences between an accounting profit and a taxable profit, together with tax deductible deficits at the end of the accounting year. Temporary differences, both positive and negative, which reverse or may reverse within the same period are offset and presented net in the balance sheet.

The company has not made any changes to the accounting policies from 2019 to 2020.



DocuSign Envelope ID: 1DAB1EC0-1ECD-4163-8936-33110080D315

## Note 1 - Personell expenses etc.

	2020	2019
Salaries	968 403	763 544
Social contribution	165 355	185 255
Pension costs	80 344	105 689
Other expenses		12 451
<b>Sum</b>	<b>1 214 102</b>	<b>1 066 940</b>

The total number of employees in the company at the end of the year: 1.

## Note 2 - Mandatory pension scheme

The company is required to have mandatory pension scheme according to the statutory law regarding the mandatory pension scheme. The company has established a pension scheme that meets these requirements.

## Note 3 - Performance remuneration to senior executives

No performance remuneration has been paid to senior executives during 2020.

## Note 4 - Audit fee

The company does not have an audit requirement and did not have the audit fee in 2020.

## Note 5 - Fixed assets

	Goodwill	Office machines	Total
Acquisition costs 01.01.2020	243 060	7 854	250 914
Addition			
<b>Acquisition costs 31.12.2020</b>	<b>243 060</b>	<b>7 854</b>	<b>250 914</b>
Write down of fixed assets per 31.12.2020	(133 683)	(5 018)	(138 701)
<b>Booked value 31.12.2020</b>	<b>109 377</b>	<b>2 836</b>	<b>112 213</b>

## Note 6 - Income tax

Tax base estimation	2020	2019
Basis for income tax		
Result before taxes	(7 630)	213 079
+/- Permanent differences	153	1 613
+/- The year's change in temporary differences	20 118	6 268
- Tax loss carried forward		(125 603)
<b>Basis for payable taxes in the balance sheet</b>	<b>12 641</b>	<b>95 357</b>
Payable tax of tax base 22%	2 781	20 979
+/- Change in deferred tax	(1 735)	1 735
<b>Total income tax expense</b>	<b>1 046</b>	<b>22 714</b>
Tax payable	2 781	20 979
<b>Tax payable liability</b>	<b>2 781</b>	<b>20 979</b>



DocuSign Envelope ID: 1DAB1EC0-1ECD-4163-8936-33110080D315

## Note 7 - Temporary differences which are included in basis for deferred tax calculation

Deferred tax / deferred tax assets in the balance sheet are allocated based on differences between accounting and tax values in accordance with the Norwegian accounting standard for tax. Temporary tax-increasing and tax-reducing differences that can be offset are netted.

Temporary differences	01.01.2020	31.12.2020	Change
Write down of fixed assets	7 885	(12 234)	20 118
Net differences	7 885	(12 233)	20 118
Tax-reducing differences that cannot be offset	0	12 233	(12 233)
Total temporary differences	7 885	0	7 885
<b>Deferred tax 31.12.2020 at a tax rate of 22%</b>	<b>1 735</b>	<b>0</b>	<b>1 735</b>

Due to precautionary considerations, deferred tax asset of kr 2 691 are not capitalized

## Note 8 - Bank deposits

There are no restricted funds as of 31.12.2020

## Note 9 - Equity

	Share capital	Other equity	Total
Equity 01.01.2020	30 000	85 021	115 021
Profit for the year		(8 676)	(8 676)
<b>Equity 31.12.2020</b>	<b>30 000</b>	<b>76 345</b>	<b>106 345</b>

## Note 10 - Share capital and shareholder information

The share capital in Intrado Digital Norway AS per 31.12 consists of the following share classes:

	Number of shares	Share value	Share capital
Ordinary shares	100	30	30 000

There are no special voting restrictions in the articles of association

## Shareholders per 31.12.2020

The company has 1 shareholder

Shareholders name	Number of shares	Ownership share
Intrado Digital Media Holdings Limited	100	100%
<b>Total</b>	<b>100</b>	<b>100%</b>

## Note 11 - Intercompany loan - group companies

	2020	2019
Intrado Netherlands B.V.	858 319	528 341
Intrado Solutions Limited	0	4 376
Intrado Sweeden AB	0	0
<b>Total intercompany loans</b>	<b>838 319</b>	<b>532 717</b>



DocuSign Envelope ID: 1DAB1EC0-1ECD-4163-8936-33110080D315

## Note 12 - Other short-term balances - group companies

	2020	2019
Intrado Solutions Ltd	72 458	0
Intrado Denmark Aps	5 633	
Intrado Digital Media AB	906 709	
Intrado Digital Media UK	397 917	
<b>Short term trade creditors group companies</b>	<b>1 382 717</b>	<b>0</b>

	2020	2019
Intrado Solutions Ltd		105 967
Intrado Digital Media LLC	1 492 512	
Intrado Digital Media AB	195 448	
Intrado Digital Media UK	88 840	
<b>Net receivables other group companies</b>	<b>1 776 800</b>	<b>105 967</b>