



ÅRSREGNSKAPET FOR REGNSKAPSÅRET 2024 - GENERELL INFORMASJON

Enheten

Organisasjonsnummer: 981 964 047
Organisasjonsform: Aksjeselskap
Foretaksnavn: VAN AMEYDE NORWAY AS
Forretningsadresse: Økernveien 94
0579 OSLO

Regnskapsår

Årsregnskapets periode: 01.01.2024 - 31.12.2024

Konsern

Morselskap i konsern: Nei

Regnskapsregler

Regler for små foretak benyttet: Ja
Benyttet ved utarbeidelsen av årsregnskapet til selskapet: Regnskapslovens alminnelige regler

Årsregnskapet fastsatt av kompetent organ

Bekreftet av representant for selskapet: Heidi Risan Mohaugen
Dato for fastsettelse av årsregnskapet: 28.05.2025

Grunnlag for avgivelse

År 2024: Årsregnskapet er elektronisk innlevert
År 2023: Tall er hentet fra elektronisk innlevert årsregnskap fra 2024

Det er ikke krav til at årsregnskapet m.v. som sendes til Regnskapsregisteret er undertegnet. Kontrollen på at dette er utført ligger hos revisor/enhetens øverste organ. Sikkerheten ivaretas ved at innsender har rolle/rettighet for innsending av årsregnskapet via Altinn, og ved at det bekreftes at årsregnskapet er fastsatt av kompetent organ.

Brønnøysundregistrene, 18.06.2025



Resultatregnskap

Beløp i: NOK	Note	2024	2023
RESULTATREGNSKAP			
Inntekter			
Salgsinntekt / Revenue		26 422 885	26 702 684
Sum inntekter		26 422 885	26 702 684
Kostnader			
Lønnskostnad / Payroll expenses	2	23 873 893	25 875 694
Avskrivning og nedskrivning /	3	126 318	135 093
Annen driftskostnad / Other operating expenses		1 877 673	2 362 315
Sum kostnader		25 877 884	28 373 102
Driftsresultat		545 001	-1 670 418
Finansinntekter og finanskostnader			
Annen renteinntekt		9 896	2 764
Annen finansinntekt / Other financial income		156 404	
Sum finansinntekter		166 301	2 764
Rentekostnad til foretak i samme konsern		272 588	239 475
Annen rentekostnad		248	
Annen finanskostnad / Other financial expenses			291 150
Sum finanskostnader		272 836	530 625
Netto finans		-106 535	-527 862
Resultat før skattekostnad		438 465	-2 198 279
Skattekostnad / Income tax expense	4	4 490	-5 658
Årsresultat		433 975	-2 192 621
Årsresultat etter minoritetsinteresser		433 975	-2 192 621
Totalresultat		433 975	-2 192 621
Overføringer og disponeringer			
Avsatt til annen egenkapital / To other equity	5	433 975	



Resultatregnskap

Beløp i: NOK	Note	2024	2023
Overført fra annen egenkapital	5		-2 192 621
Sum overføringer og disponeringer		433 975	-2 192 621



Balanse

Beløp i: NOK	Note	2024	2023
BALANSE - EIENDELER			
Anleggsmidler			
Immaterielle eiendeler			
Utsatt skattefordel	4	26 302	30 792
Goodwill	4		
Sum immaterielle eiendeler		26 302	30 792
Varige driftsmidler			
Equipment and other movables	3	99 226	206 477
Sum varige driftsmidler		99 226	206 477
Sum anleggsmidler		125 528	237 269
Omløpsmidler			
Varer			
Fordringer			
Kundefordringer / Account receivables	6	9 580 270	12 182 888
Konsernfordringer / Receivables from group companies	6	226 672	
Andre kortsiktige fordringer / Other receivables	6	2 899 945	2 858 090
Sum fordringer		12 706 887	15 040 978
Bankinnskudd, kontanter og lignende			
Bankinnskudd, kontanter o.l. / Cash and bank deposits		5 471 764	6 221 083
Sum bankinnskudd, kontanter og lignende		5 471 764	6 221 083
Sum omløpsmidler		18 178 651	21 262 061
SUM EIENDELER		18 304 179	21 499 331
BALANSE - EGENKAPITAL OG GJELD			
Egenkapital			
Innskutt egenkapital			
Aksjekapital / Share capital		150 000	150 000



Balanse

Beløp i: NOK	Note	2024	2023
Sum innskutt egenkapital		150 000	150 000
Opptjent egenkapital			
Annen egenkapital / Other equity	5	-934 895	-1 368 871
Sum opptjent egenkapital		-934 895	-1 368 871
Sum egenkapital		-784 895	-1 218 871
Gjeld			
Langsiktig gjeld			
Annen langsiktig gjeld			
Gjeld til morselskap / debt to parent	7	3 958 200	3 858 200
Sum annen langsiktig gjeld		3 958 200	3 858 200
Sum langsiktig gjeld		3 958 200	3 858 200
Kortsiktig gjeld			
Leverandørgjeld	8	8 732 381	11 731 254
Betalbar skatt / Tax payable	4		
Skyldige offentlige avgifter / Public duties payable		2 114 600	2 387 673
Gjeld til konsern/short term debt to affiliated company		879 014	1 123 048
Annen kortsiktig gjeld / Other short term liabilities		3 404 878	3 618 027
Sum kortsiktig gjeld		15 130 874	18 860 001
Sum gjeld		19 089 074	22 718 201
SUM EGENKAPITAL OG GJELD		18 304 179	21 499 331



Brønnøysundregistrene

ÅRSREGNSKAP FOR REGNSKAPSÅRET 2024 - GENERELL INFORMASJON

Journalnummer: 2025 528769

Enheten

Organisasjonsnummer: 981 964 047
Organisasjonsform: Aksjeselskap
Foretaksnavn: VAN AMEYDE NORWAY AS
Forretningsadresse: Økernveien 94
0579 OSLO

Regnskapsår

Årsregnskapets periode: 01.01.2024 - 31.12.2024

Konsern

Morselskap i konsern: Nei

Regnskapsregler

Regler for små foretak benyttet: Ja
Benyttet ved utarbeidelsen av
årsregnskapet til selskapet: Regnskapslovens alminnelige regler

Årsregnskapet fastsatt av kompetent organ

Bekreftet av representant for selskapet: Heidi Risan Mohaugen
Dato for fastsettelse av årsregnskapet: 28.05.2025

Grunnlag for avgivelse

År 2024: Årsregnskap er elektronisk innlevert.
År 2023: Tall er hentet fra elektronisk innlevert årsregnskap fra 2024.

Det er ikke krav til at årsregnskapet m.v. som sendes til Regnskapsregisteret er undertegnet. Kontrollen på at dette er utført ligger hos revisor/enhetens øverste organ. Sikkerheten ivaretas ved at innsender har rolle/rettighet for innsending av årsregnskapet via Altinn, og ved at det bekreftes at årsregnskapet er fastsatt av kompetent organ.

Brønnøysundregistrene, 17.06.2025



Organisasjonsnr: 981 964 047
VAN AMEYDE NORWAY AS

RESULTATREGNSKAP

Beløp i: NOK	Note	2024	2023
RESULTATREGNSKAP			
Inntekter			
Salgsinntekt / Revenue		26 422 885	26 702 684
Sum inntekter		26 422 885	26 702 684
Kostnader			
Lønnskostnad / Payroll expenses	2	23 873 893	25 875 694
Avskrivning og nedskrivning /	3	126 318	135 093
Annen driftskostnad / Other operating expenses		1 877 673	2 362 315
Sum kostnader		25 877 884	28 373 102
Driftsresultat		545 001	-1 670 418
Finansinntekter og finanskostnader			
Annen renteinntekt		9 896	2 764
Annen finansinntekt / Other financial income		156 404	
Sum finansinntekter		166 301	2 764
Rentekostnad til foretak i samme konsern		272 588	239 475
Annen rentekostnad		248	
Annen finanskostnad / Other financial expenses			291 150
Sum finanskostnader		272 836	530 625
Netto finans		-106 535	-527 862
Resultat før skattekostnad		438 465	-2 198 279
Skattekostnad / Income tax expense	4	4 490	-5 658
Årsresultat		433 975	-2 192 621
Årsresultat etter minoritetsinteresser		433 975	-2 192 621
Totalresultat		433 975	-2 192 621
Overføringer og disponeringer			
Avsatt til annen egenkapital / To other equity	5	433 975	
Overført fra annen egenkapital	5		-2 192 621



Sum overføringer og
disponeringer

433 975

-2 192 621



Organisasjonsnr: 981 964 047
VAN AMEYDE NORWAY AS

BALANSE

Beløp i: NOK	Note	2024	2023
BALANSE - EIENDELER			
Anleggsmidler			
Immaterielle eiendeler			
Utsatt skattefordel	4	26 302	30 792
Goodwill	4		
Sum immaterielle eiendeler		26 302	30 792
Varige driftsmidler			
Equipment and other movables	3	99 226	206 477
Sum varige driftsmidler		99 226	206 477
Sum anleggsmidler		125 528	237 269
Omløpsmidler			
Varer			
Fordringer			
Kundefordringer / Account receivables	6	9 580 270	12 182 888
Konsernfordringer / Receivables from group companies	6	226 672	
Andre kortsiktige fordringer / Other receivables	6	2 899 945	2 858 090
Sum fordringer		12 706 887	15 040 978
Bankinnskudd, kontanter og lignende			
Bankinnskudd, kontanter o. l. / Cash and bank deposits		5 471 764	6 221 083
Sum bankinnskudd, kontanter og lignende		5 471 764	6 221 083
Sum omløpsmidler		18 178 651	21 262 061
SUM EIENDELER		18 304 179	21 499 331
BALANSE - EGENKAPITAL OG GJELD			
Egenkapital			
Innskutt egenkapital			
Aksjekapital / Share capital		150 000	150 000
Sum innskutt egenkapital		150 000	150 000



Opptjent egenkapital			
Annen egenkapital / Other equity	5	-934 895	-1 368 871
Sum opptjent egenkapital		-934 895	-1 368 871
Sum egenkapital		-784 895	-1 218 871
Gjeld			
Langsiktig gjeld			
Annen langsiktig gjeld			
Gjeld til morselskap / debt to parent	7	3 958 200	3 858 200
Sum annen langsiktig gjeld		3 958 200	3 858 200
Sum langsiktig gjeld		3 958 200	3 858 200
Kortsiktig gjeld			
Leverandørgjeld	8	8 732 381	11 731 254
Betalbar skatt / Tax payable	4		
Skyldige offentlige avgifter / Public duties payable		2 114 600	2 387 673
Gjeld til konsern/short term debt to affiliated company		879 014	1 123 048
Annen kortsiktig gjeld / Other short term liabilities		3 404 878	3 618 027
Sum kortsiktig gjeld		15 130 874	18 860 001
Sum gjeld		19 089 074	22 718 201
SUM EGENKAPITAL OG GJELD		18 304 179	21 499 331



Organisasjonsnr: 981 964 047
VAN AMEYDE NORWAY AS

NOTEOPPLYSNINGER - SELSKAP - alle poster oppgitt i hele tall

Note
6

Antall årsverk i regnskapsåret
31.00

Sum Beløp

Balanseført verdi 31.12. Varige driftsmidler Immaterielle eiend.

Konsernregnskap

Morselskapet sitt navn

Forretningskontor for morselskapet

Begrunnelse for at datterselskap er utelatt fra konsolideringen

Samlet beløp - tilknyttet selskap Årets Fjorårets

Samlet beløp - foretak i samme konsern Årets Fjorårets

Samlet beløp - foretak i samme konsern Årets Fjorårets

Samlet beløp - felles kontrollert virksomhet Årets Fjorårets

Pantstillelse Beløp

Beholdning av egne aksjer Antall Pålydende Andel av aksjek.



DocuSign Envelope ID: FCC537D5-B130-42FF-9BE8-00F0498AB2CF

Resultatregnskap / Income statement			
Van Ameyde Norway AS			
	Note	2024	2023
Driftsinntekter og driftskostnader /			
Operating Income and operating expenses			
Salgsinntekt / Revenue		26 422 885	26 702 684
Sum driftsinntekter / Operating Income		<u>26 422 885</u>	<u>26 702 684</u>
Lønnskostnad / Payroll expenses	2	23 873 893	25 875 694
Avskrivning og nedskrivning / Depreciation and amortization	3	126 318	135 093
Annen driftskostnad / Other operating expenses		1 877 673	2 362 315
Sum driftskostnader / Operating expenses		<u>25 877 884</u>	<u>28 373 102</u>
Driftsresultat / Operating profit		<u>545 001</u>	<u>-1 670 418</u>
Finansinntekter og finanskostnader /			
Financial income and expenses			
Annen renteinntekt / Other interest income		9 896	2 764
Annen finansinntekt / Other financial income		156 404	0
Rentekostnad til foretak i samme konsern / Interest expense to group entities		272 588	239 475
Annen rentekostnad / Other interest expenses		248	0
Annen finanskostnad / Other financial expenses		0	291 150
Resultat av finansposter / Net financial income and expenses		<u>-106 535</u>	<u>-527 862</u>
Resultat før skattekostnad / Profit before tax		438 465	-2 198 279
Skattekostnad / Income tax expense	4	4 490	-5 658
Årsresultat / Annual net profit		<u>433 975</u>	<u>-2 192 621</u>
Overføringer / Brought forward			
Avsatt til annen egenkapital / To other equity	5	433 975	0
Overført fra annen egenkapital	5	0	2 192 621
Sum overføringer / Net brought forward		<u>433 975</u>	<u>-2 192 621</u>

Van Ameyde Norway AS

Side 1






DocuSign Envelope ID: FCC537D5-B130-42FF-9BE8-00F0498AB2CF

Balanse / Balance Sheet			
Van Ameyde Norway AS			
Eiendeler / Assets	Note	2024	2023
Anleggsmidler / Fixed assets			
Immaterielle eiendeler / Intangible fixed assets			
Utsatt skattefordel / Deferred tax assets	4	<u>26 302</u>	<u>30 792</u>
Sum immaterielle eiendeler / Total intangible assets		<u>26 302</u>	<u>30 792</u>
Varige driftsmidler / Tangible fixed assets			
Driftsløsøre, inventar o.a utstyr / Equipment and other movables	3	<u>99 226</u>	<u>206 477</u>
Sum varige driftsmidler / Total tangible fixed assets		<u>99 226</u>	<u>206 477</u>
Sum anleggsmidler / Total fixed assets		<u>125 528</u>	<u>237 269</u>
Omløpsmidler / Current assets			
Fordringer / Debtors			
Kundefordringer / Account receivables	6	9 580 270	12 182 888
Konsernfordringer / Receivables from group companies	6	226 672	0
Andre kortsiktige fordringer / Other receivables	6	<u>2 899 945</u>	<u>2 858 090</u>
Sum fordringer / Total debtors		<u>12 706 887</u>	<u>15 040 978</u>
Bankinnskudd, kontanter o.l. / Cash and bank deposits		5 471 764	6 221 083
Sum omløpsmidler / Total current assets		<u>18 178 651</u>	<u>21 262 061</u>
Sum eiendeler / Total assets		<u>18 304 179</u>	<u>21 499 331</u>
Van Ameyde Norway AS		Side 2	



DocuSign Envelope ID: FCC537D5-B130-42FF-9BE8-00F0498AB2CF

Balanse / Balance Sheet			
Van Ameyde Norway AS			
Egenkapital og gjeld / Equity and liabilities	Note	2024	2023
Innskutt egenkapital / Restricted equity			
Aksjekapital / Share capital		150 000	150 000
Sum innskutt egenkapital / Total restricted equity		<u>150 000</u>	<u>150 000</u>
Opptjent egenkapital / Retained earnings			
Annen egenkapital / Other equity	5	-934 895	-1 368 871
Sum opptjent egenkapital / Total retained earnings		<u>-934 895</u>	<u>-1 368 871</u>
Sum egenkapital / Total equity		<u>-784 895</u>	<u>-1 218 871</u>
Gjeld / Liabilities			
Langsiktig gjeld / Long term liabilities			
Gjeld til morselskap / debt to parent	7	3 958 200	3 858 200
Sum langsiktig gjeld / Total long term liabilities		<u>3 958 200</u>	<u>3 858 200</u>
Kortsiktig gjeld / Current liabilities			
Leverandørgjeld / Trade creditors	8	8 732 381	11 731 254
Skyldige offentlige avgifter / Public duties payable		2 114 600	2 387 673
Gjeld til konsern/short term debt to affiliated company		879 014	1 123 048
Annen kortsiktig gjeld / Other short term liabilities		3 404 878	3 618 027
Sum kortsiktig gjeld / Total short term liabilities		<u>15 130 874</u>	<u>18 860 001</u>
Sum gjeld / Total liabilities		<u>19 089 074</u>	<u>22 718 201</u>
Sum egenkapital og gjeld / Total equity and liabilities		<u>18 304 179</u>	<u>21 499 331</u>
Oslo, Styret i / the board of Van Ameyde AS			
 DocuSigned by: Piet Middelkoop styreleder	 DocuSigned by: Johannes Michael Jozef Cillessen styremedlem	 DocuSigned by: Heidi Risan Mohaugen daglig leder	
Van Ameyde Norway AS		Side 3	



Docusign Envelope ID: FCC537D5-B130-42FF-9BE8-00F0498AB2CF

Van Ameyde Norway AS	Van Ameyde Norway AS
- Noter til årsregnskapet for 2024	- Notes to the financial statements for 2024
Note 1 - Regnskapsprinsipper	Note 1 - Accounting principles
<p>Årsregnskapet er utarbeidet i samsvar med regnskapsloven og NRS 8 - God regnskapskikk for små foretak.</p> <p>Følgende regnskapsprinsipper er anvendt:</p> <ul style="list-style-type: none">- Individuell pensjonsforsikring er uten forpliktelse for selskapet- Leieavtaler er ikke balanseført <p>Driftsinntekter og kostnader</p> <p>Inntektsføring skjer etter oppjæringsprinsippet som normalt vil være leveringstidspunktet for varer og tjenester. Kostnader medtas etter sammenhengsprinsippet, dvs. at kostnader medtas i samme periode som tilhørende inntekter inntektsføres.</p> <p>Klassifisering og vurdering av balanseposter</p> <p>Anleggsmidler er eiendeler ment til varig eie og bruk i virksomheten. Anleggsmidler vurderes til anskaffelseskost, men nedskrives til virkelig verdi dersom verdifallet ikke forventes å være forbigående. Langsiktig gjeld balanseføres til opptakskost.</p> <p>Omløpsmidler og kortsiktig gjeld omfatter poster som forfaller til betaling innen ett år samt poster som knytter seg til varekretslopet. Øvrige poster er klassifisert som anleggsmidler/langsiktig gjeld. Omløpsmidler vurderes til laveste av anskaffelseskost og virkelig verdi. Kortsiktig gjeld balanseføres til opptakskost.</p> <p>Immaterielle eiendeler</p> <p>Kjøpt goodwill og kjøpte rettigheter balanseføres til anskaffelseskost. Eiendeler som er tidbegrenset avskrives over eieandelenes forventede levetid. Ved verdifall som ikke forventes å være forbigående, foretas nedskrivning i samsvar med god regnskapskikk.</p> <p>Investeringer i andre selskaper</p> <p>Kostmetoden brukes som prinsipp for investeringer i andre selskaper. Kostprisen økes når midler tilføres ved kapitalutvidelse, eller når det gis konsernbidrag til datterselskap. Mottatte utdelinger resultatføres i utgangspunktet som inntekt. Utdelinger som overskriger andel av opptjent egenkapital etter kjøpet føres som reduksjon av anskaffelseskost. Utbytte/konsernbidrag fra datterselskap regnskapsføres det samme året som datterselskapet avsetter beløpet. Utbytte fra andre selskaper regnskapsføres som finansinntekt når utbyttet er vedlagt. Balanseført beløp skrives ned til antatt virkelig verdi når den er lavere.</p> <p>Valuta</p> <p>Pengeposter i utenlandsk valuta vurderes til dagskurs ved regnskapsårets slutt.</p> <p>Fordringer</p> <p>Kundefordringer og andre fordringer er oppført i balansen til pålydende etter fradrag for avsetning til forventet tap. Avsetning for tap gjøres på grunnlag av individuelle vurderinger av de enkelte fordringene.</p> <p>Skatt</p> <p>Skattekostnaden i resultatregnskapet omfatter både periodens betalbare skatt og endring i utsatt skatt. Utsatt skatt beregnes med 22 % på grunnlag av de midlertidige forskjeller som eksisterer mellom regnskapsmessige og skattemessige verdier, samt eventuelt ligningsmessig underskudd til fremføring ved utgangen av regnskapsåret. Skatteskende- og skattereduserende midlertidige forskjeller som reverserer eller kan reversere i samme periode er utlignet. Oppføring av utsatt skattefordel på netto skattereduserende forskjeller som ikke er utlignet og underskudd til fremføring, er begrunnet med antatt fremtidig inntjening. Utsatt skattefordel som kan balanseføres og utsatt skatt er oppført netto i balansen.</p>	<p>The financial statements are prepared in accordance with Norwegian Accounting Act and NRS 8 - Generally accepted accounting principles for small enterprises.</p> <p>The following accounting principles have been applied:</p> <ul style="list-style-type: none">- Defined contribution plan without obligation for the company- Lease agreements are not recognized in the balance sheet <p>Operating revenues and expenses</p> <p>Revenues are recognized in accordance with the earned income principle which usually will be the date of delivery of goods and services. Expenses are included in accordance with the matching principle, i.e. costs are included in the same period as the related income is recognized.</p> <p>Classification and measurement of balance sheet items</p> <p>Fixed assets are assets intended for permanent ownership and use in the enterprise. Fixed assets are valued at cost, but written down to fair value if impairment is not expected to be temporary. Long-term liabilities are recognized at cost. Current assets and liabilities include items due for payment within one year. Other items are classified as current assets / liabilities. Current assets are valued at the lower of cost and fair value. Current liabilities are recognized at cost.</p> <p>Intangible assets</p> <p>Purchased goodwill and acquired rights are recognized at cost. Intangible assets with finite useful lives are depreciated over the expected economic life. The asset are written down to fair value if impairment is not expected to be temporary.</p> <p>Investments in other companies</p> <p>The cost model is used for investments in other companies. The cost increases when funds are supplied by an increase of capital, or when given group contributions to subsidiaries. Distributions received are recognized as income. Distributions that exceed retained earnings after acquisition are recognized as a reduction of cost. Dividends / group contributions from subsidiaries are accounted in the same year as the subsidiary allocates the dividend. Dividends from other companies are recognized as financial income when the dividend is declared.</p> <p>Currency</p> <p>Monetary items denominated in foreign currency are valued at the current rate of exchange at year end.</p> <p>Receivables</p> <p>Accounts receivable and other receivables are measured at nominal value less provision for expected losses. Provisions for losses are based on individual assessments of each receivable.</p> <p>Tax</p> <p>Taxes in the income statement include payable taxes and changes in deferred tax. Deferred tax is calculated at 22 % of net temporary differences between accounting and tax values, as well as other tax positions. Taxable and deductible temporary differences that reverse or may reverse in the same period are netted. Recognition of deferred tax assets on net deductible temporary differences that are not offset and losses carry forward, are based on estimated future earnings. Deferred tax assets that can be recognized and deferred taxes are recognized.</p>



Docusign Envelope ID: FCC537D5-B130-42FF-9BE8-00F0498AB2CF

Van Ameyde Norway AS			Van Ameyde Norway AS			
Note 2 - Lønn, godtgjørelser, lån m.v.			Note 2 - Salaries, allowances, loans etc.			
Lønnskostnader			Payroll expenses			
	2024	2023		2024	2023	
Lønn	16 920 347	18 465 495	Payroll	16 920 347	18 465 495	
Arbeidsiveravgift	2 666 743	2 980 150	Employer's contribution	2 666 743	2 980 150	
Pensjonskostnader	944 346	941 322	Pension costs	944 346	941 322	
Andre lønnsrelaterte ytelser	3 342 457	3 488 727	Other payroll-related expenses	3 342 457	3 488 727	
Innleid arbeidskraft	0	0	Intern personnel	0	0	
Sum	23 873 893	25 875 694	Total	23 873 893	25 875 694	
Gjennomsnittlig antall årsverk	29	32	Average number of employees	29	32	
Selskapet er pliktig til å ha tjenestepensjonsordning etter lov om obligatorisk tjenestepensjon. Selskapet har en ansattspensjonsordning som oppfyller kravene etter denne loven.			The company is obligated to follow the Act on mandatory occupational pensions. The Company has a defined contribution plan that meets the requirements of this law.			
Note 3 - Varige driftsmidler / Goodwill			Note 3 - Tangible fixed assets / Goodwill			
	Driftsløsøre	Goodwill		Tangible fixed assets	Goodwill	
Anskaffelseskost pr. 01.01	2 083 595	0	Acquisition cost as of 01.01	2 083 595	0	
Tilgang i regnskapsåret	19 066	0	Access in fiscal year	19 066	0	
Avgang i regnskapsåret	0	0	Retirements in fiscal year	0	0	
Anskaffelseskost pr. 31.12	2 102 661	0	Acquisition cost per 31.12	2 102 661	0	
Akkumulerte av- / og nedskrivninger 01.01	1 877 119	0	Accumulated depreciation and amortization 01.01	1 877 119	0	
Årets nedskrivninger	0	0	Amortizations of the year	0	0	
Årets ordinære avskrivninger	126 318	0	Ordinary depreciations of the year	126 318	0	
Balanseført verdi pr. 31. desember	99 224	0	Recognized value per 31.12	99 224	0	
Goodwill er balanseført i forbindelse med fusjon gjennomført i 2010. Goodwill ble i sin helhet nedskrevet i 2021.			Goodwill is capitalized in connection with a merger completed in 2010. Goodwill was impaired in 2021.			
Driftsmidler avskrives over 3- 15 år.			Tangible fixed assets are depreciated over 3-15 years.			
Note 4 - Skatt			Note 4 - Tax			
Spesifikasjon av årets skattekostnad			Specification of tax expense			
	2024	2023		2024	2023	
Avsetning til betalbar skatt	0	0	Accrued taxes payable	0	0	
For myrlite avsett tidligere år						
Endring i utsatt skatt	4 490	-5 658	Changes in deferred taxes	4 490	-5 658	
Regnskapsført skattekostnad	4 490	-5 658	Recognized tax expense	4 490	-5 658	
Spesifikasjon av grunnlag for betalbar skatt			Specification of the basis for tax payable			
	2024	2023		2024	2023	
Resultat før skattekostnad	438 465	-2 198 279	Profit before tax	438 465	-2 198 279	
Permanente forskjeller	0	0	Non-deductible expenses	0	0	
Endring i midlertidige forskjeller	20 409	-25 150	Change in temporary differences	20 409	-25 150	
Benyttet fremførbart underskudd	-458 874	0	Tax loss carryforward	-458 874	0	
Grunnlag for betalbar skatt	0	-2 223 429	Basis for tax payable	0	-2 223 429	
Avsetning til betalbar skatt, 22 %	0	0	Accrued taxes payable, 22 %	0	0	
Betalbar skatt i balansen:			Income tax payable:			
Betalbar skatt på årets resultat	0	0	Tax payable on net income	0	0	
Sum betalbar skatt i balansen	0	0	Total current tax liability	0	0	
Grunnlag for utsatt skatt / skattefordel pr. 31.12.24			Basis for deferred tax assets / liabilities as of 31.12.24			
	2024	2023		2024	2023	
Varige driftsmidler	-13 010 307	-12 989 898	Fixed assets	-13 010 307	-12 989 898	
Fordringer	-58 267	-58 267	Receivables	-58 267	-58 267	
Sum midlertidige forskjeller	-13 068 574	-13 048 165	Total temporary differences	-13 068 574	-13 048 165	
Akkumulert fremførbart underskudd	-3 918 191	-4 377 066	Tax loss carryforward	-3 918 191	-4 377 066	
*Inngår ikke i beregningen av utsatt skatt	-16 867 209	17 285 266	*Not included in the calculation of deferred tax	-16 867 209	17 285 266	
Grunnlag for utsatt skatt/(skattefordel)	-119 556	-139 965	Basis for deferred tax / (benefit)	-119 556	-139 965	
Utsatt skatt/skattefordel, (22 %/22 %)	-26 302	-30 792	Deferred tax /benefit, (22 %/22 %)	-26 302	-30 792	
*Midlertidige forskjeller som ikke inngår i beregningen av utsatt skatt, knyttes til goodwill fra en skattefri fusjon i 2010 og framførbart underskudd.			*Temporary differences that are not included in the calculation of deferred taxes, relates to goodwill from a tax free merger in 2010 and tax loss carry forward.			
Note 5 - Egenkapital			Note 5 - Equity			
Spesifikasjon av årets endring i egenkapital			Specification of changes in equity			
	Akse-kapital	Annen egenkapital	Sum	Share Share capital	Retained Earnings	Total
Egenkapital pr 01.01.	150 000	-1 368 871	-1 218 870	150 000	-1 368 871	-1 218 870
Årets resultat	433 975	433 975	433 975	433 975	433 975	433 975
Egenkapital pr 31.12.	150 000	-934 895	-784 895	150 000	-934 895	-784 895
Resultatet for 2024 viser et overskudd på 433 975 sammenlignet med et underskudd på -2 192 621 i 2023. Selskapets EK er tapt og er dermed avhengig av støtte fra morselskap for fortsatt drift.			The result for 2024 shows a profit of NOK 433 975 after tax, againsts loss of -2 192 621 NOK in 2023. Van Ameyde Norway AS is dependent on group contribution for its funding.			
Morselskapet til Van Ameyde Norge AS, Van Ameyde International Bv. har utstilt en garanti for likviditet og suffisiens som sikrer driften de neste 12 månedene.			The parent company of Van Ameyde Norway AS, Van Ameyde International Bv, has issued a capital coverage guarantee to Van Ameyde Norway AS for the next 12 months.			



DocuSign Envelope ID: FCC537D5-B130-42FF-9BE8-00F0498AB2CF

Van Aমেয়ে Norway AS			Van Aমেয়ে Norway AS		
Note 6 - Spesifikasjon av fordringer			Note 6 - Specification of outstanding receivables		
Kundefordringer:	2024	2023	Accounts receivables:	2024	2023
Ordinære kundefordringer	9 638 537	12 241 155	Ordinary accounts receivables	9 638 537	12 241 155
- Avsatt til dekning av usikre fordringer	-58 267	-58 267	- Provision for losses	-58 267	-58 267
Bokførte kundefordringer per 31.12	9 580 270	12 182 888	Recognized accounts receivables per 31.12	9 580 270	12 182 888
Andre kortsiktige fordringer	2024	2023	Other short-term receivables	2024	2023
Fordringer på selskap i samme konsern	226 672	0	Receivables on group companies	226 672	0
Varer i arbeid	2 532 777	2 021 863	Work in progress	2 532 777	2 021 863
Forskuddsbet. kostn/andre fordringer	367 169	836 227	Prepaid expenses / other receivables	367 169	836 227
Bokførte fordringer per 31.12	3 126 618	2 858 090	Recognized other short-term receivables per 31.12.	3 126 618	2 858 090
Sum kortsiktige fordringer	12 706 887	15 040 978	Total short-term receivables	12 706 887	15 040 978
Note 7 - Langsiktig gjeld konsern			Note 7 - Long term liabilities		
Selskapet har pr. 31.12.2024 utestående langsiktig lån til morselskap på kr 3 958 200			The company has pr. 31.12.2024 outstand long term loan of kr 3 958 200 to the parent company		
Note 8 - Transaksjoner med nærstående parter			Note 8 - Transactions with related parties		
Transaksjoner med nærstående parter:			Transactions with related parties:		
Kundefordringer	2024	2023	Accounts receivable:	2024	2023
Van Aমেয়ে International	0	0	Van Aমেয়ে International	0	0
Van Aমেয়ে Germany	10 427	25 827	Van Aমেয়ে Germany	10 427	25 827
Van Aমেয়ে Denmark	14 591	17 025	Van Aমেয়ে Denmark	14 591	17 025
Van Aমেয়ে Sweden	24 369	21 426	Van Aমেয়ে Sweden	24 369	21 426
Van Aমেয়ে Nederland	658	2 425	Van Aমেয়ে Nederland	658	2 425
Van Aমেয়ে France	2 296	677	Van Aমেয়ে France	2 296	677
Van Aমেয়ে UK Limited	709	0	Van Aমেয়ে UK Limited	709	0
Van Aমেয়ে Belgium	659	183	Van Aমেয়ে Belgium	659	183
Van Aমেয়ে Kroatia	5 339	0	Van Aমেয়ে Kroatia	5 339	0
Van Aমেয়ে Italy	1 857	1 261	Van Aমেয়ে Estland	1 857	1 261
Van Aমেয়ে Austria	5 741	0	Van Aমেয়ে Austria	5 741	0
Van Aমেয়ে Polska	6 715	9 017	Van Aমেয়ে Polska	6 715	9 017
Sum	73 361	77 841	Sum	73 361	77 841
Kundefordringer mot nærstående parter inngår i kundefordringer i note 6.			Accounts receivable from related parties are included under accounts receivable in note 6.		
Leverandørgjeld:	2024	2023	Accounts payable:	2024	2023
Van Aমেয়ে Nederland	3 459	1 803	Van Aমেয়ে Nederland	3 459	1 803
Van Aমেয়ে International	43 162	393 826	Van Aমেয়ে International	43 162	393 826
Van Aমেয়ে Germany	9 876	17 524	Van Aমেয়ে Germany	9 876	17 524
Van Aমেয়ে Denmark	17 147	24 226	Van Aমেয়ে Denmark	17 147	24 226
Van Aমেয়ে Sweden	324 808	73 081	Van Aমেয়ে Sweden	324 808	73 081
Van Aমেয়ে Polska	0	0	Van Aমেয়ে Polska	0	0
Van Aমেয়ে France	951	645	Van Aমেয়ে France	951	645
Van Aমেয়ে Kroatia	171 170	0	Van Aমেয়ে Kroatia	171 170	0
Sum	570 573	511 105	Sum	570 573	511 104
Kortsiktig gjeld til morselskap	2024	2023	Short term debt to parent	2024	2023
	0	0		0	0



BDO AS
Bygdøy allé 2
Postboks 1704 Vika
0121 Oslo

Til generalforsamlingen i Van Ameyde Norway AS

Uavhengig revisors beretning

Konklusjon

Vi har revidert årsregnskapet til Van Ameyde Norway AS.

Årsregnskapet består av:

- Balanse per 31. desember 2024
- Resultatregnskap for 2024
- Noter til årsregnskapet, herunder et sammendrag av viktige regnskapsprinsipper.

Etter vår mening:

- Oppfyller årsregnskapet gjeldende lovkrav, og
- Gir årsregnskapet et rettviseende bilde av selskapets finansielle stilling per 31. desember 2024 og av dets resultater for regnskapsåret avsluttet per denne datoen i samsvar med regnskapslovens regler og god regnskapsskikk i Norge.

Grunnlag for konklusjonen

Vi har gjennomført revisjonen i samsvar med International Standards on Auditing (ISA-ene). Våre oppgaver og plikter i henhold til disse standardene er beskrevet nedenfor under Revisors oppgaver og plikter ved revisjonen av årsregnskapet. Vi er uavhengige av selskapet i samsvar med kravene i relevante lover og forskrifter i Norge og International Code of Ethics for Professional Accountants (inkludert internasjonale uavhengighetsstandarder) utstedt av International Ethics Standards Board for Accountants (IESBA-reglene), og vi har overholdt våre øvrige etiske forpliktelser i samsvar med disse kravene. Innhentet revisjonsbevis er etter vår vurdering tilstrekkelig og hensiktsmessig som grunnlag for vår konklusjon.

Styret og daglig leders ansvar for årsregnskapet

Styret og daglig leder (ledelsen) er ansvarlig for å utarbeide årsregnskapet og for at det gir et rettviseende bilde i samsvar med regnskapslovens regler og god regnskapsskikk i Norge. Ledelsen er også ansvarlig for slik intern kontroll som den finner nødvendig for å kunne utarbeide et årsregnskap som ikke inneholder vesentlig feilinformasjon, verken som følge av misligheter eller utilsiktede feil.

Ved utarbeidelsen av årsregnskapet må ledelsen ta standpunkt til selskapets evne til fortsatt drift og opplyse om forhold av betydning for fortsatt drift. Forutsetningen om fortsatt drift skal legges til grunn for årsregnskapet så lenge det ikke er sannsynlig at virksomheten vil bli avviklet.

Revisors oppgaver og plikter ved revisjonen av årsregnskapet

Vårt mål er å oppnå betryggende sikkerhet for at årsregnskapet som helhet ikke inneholder vesentlig feilinformasjon, verken som følge av misligheter eller utilsiktede feil, og å avgi en revisjonsberetning som inneholder vår konklusjon. Betryggende sikkerhet er en høy grad av sikkerhet, men ingen garanti for at en revisjon utført i samsvar med ISA-ene, alltid vil avdekke vesentlig feilinformasjon. Feilinformasjon kan oppstå som følge av misligheter eller utilsiktede feil. Feilinformasjon er å anse som vesentlig dersom den enkeltvis eller samlet med rimelighet kan forventes å påvirke de økonomiske beslutningene som brukerne foretar på grunnlag av årsregnskapet.



For videre beskrivelse av revisors oppgaver og plikter vises det til:
<https://revisorforeningen.no/revisjonsberetninger>

BDO AS

Børre Skisland
statsautorisert revisor
(elektronisk signert)

Penneo Dokumentnøkkel: DCSTL17KDX-9QI2W-FDOIC-SC5AD-WG2PL



PENNEO

Signaturene i dette dokumentet er juridisk bindende. Dokument signert med "Penneo™ - sikker digital signatur". De signerende parter sin identitet er registrert, og er listet nedenfor.

"Med min signatur bekrefter jeg alle datoer og innholdet i dette dokument."

Skisland, Børre

Statsautorisert revisor

På vegne av: BDO AS

Serienummer: no_bankid:9578-5998-4-872903

IP: 188.95.xxx.xxx

2025-06-05 16:19:54 UTC



Penneo Dokumentnøkkel: DCST:L7KDX-9QI2W-FDOIC-5CSAD-WG2PL

Dette dokumentet er signert digitalt via [Penneo.com](https://penneo.com). De signerte dataene er validert ved hjelp av den matematiske hashverdien av det originale dokumentet. All kryptografisk bevisføring er innebygd i denne PDF-en for fremtidig validering.

Dette dokumentet er forseglet med et kvalifisert elektronisk segl. For mer informasjon om Penneos kvalifiserte tillitstjenester, se <https://eud.penneo.com>.

Slik kan du bekrefte at dokumentet er originalt

Når du åpner dokumentet i Adobe Reader, kan du se at det er sertifisert av **Penneo A/S**. Dette beviser at innholdet i dokumentet ikke har blitt endret siden tidspunktet for signeringen. Bevis for de individuelle signatørens digitale signaturer er vedlagt dokumentet.

Du kan bekrefte de kryptografiske bevisene ved hjelp av Penneos validator, <https://penneo.com/validator>, eller andre valideringsverktøy for digitale signaturer.