



## ÅRSREGNSKAPET FOR REGNSKAPSÅRET 2022 - GENERELL INFORMASJON

### Enheten

Organisasjonsnummer: 885 962 742  
Organisasjonsform: Aksjeselskap  
Foretaksnavn: TANNLEGENE GJERMUNDS AS  
Forretningsadresse: Engerdalsveien 751  
2440 ENGERDAL

### Regnskapsår

Årsregnskapets periode: 01.01.2022 - 31.12.2022

### Konsern

Morselskap i konsern: Nei

### Regnskapsregler

Regler for små foretak benyttet: Ja  
Benyttet ved utarbeidelsen av årsregnskapet til selskapet: Regnskapslovens alminnelige regler

### Årsregnskapet fastsatt av kompetent organ

Bekreftet av representant for selskapet: Kristin Gjermunds  
Dato for fastsettelse av årsregnskapet: 31.05.2023

### Grunnlag for avgivelse

År 2022: Årsregnskapet er elektronisk innlevert  
År 2021: Tall er hentet fra elektronisk innlevert årsregnskap fra 2022

*Det er ikke krav til at årsregnskapet m.v. som sendes til Regnskapsregisteret er undertegnet. Kontrollen på at dette er utført ligger hos revisor/enhetens øverste organ. Sikkerheten ivaretas ved at innsender har rolle/rettighet for innsending av årsregnskapet via Altinn, og ved at det bekreftes at årsregnskapet er fastsatt av kompetent organ.*

Brønnøysundregistrene, 21.06.2024



## Resultatregnskap

Beløp i: NOK	Note	2022	2021
<b>RESULTATREGNSKAP</b>			
<b>Inntekter</b>			
Salgsinntekt		4 495 878	4 082 644
Annen driftsinntekt		83 500	36 000
<b>Sum inntekter</b>		<b>4 579 378</b>	<b>4 118 644</b>
<b>Kostnader</b>			
Varekostnad		528 050	572 721
Lønnskostnad	1	1 852 184	1 744 496
Avskrivning på varige driftsmidler og immaterielle eiendeler	2	166 101	124 676
Nedskrivning av varige driftsmidler og immaterielle eiendeler	2	0	0
Annen driftskostnad		937 680	842 030
<b>Sum kostnader</b>		<b>3 484 015</b>	<b>3 283 923</b>
<b>Driftsresultat</b>		<b>1 095 364</b>	<b>834 721</b>
<b>Finansinntekter og finanskostnader</b>			
Annen renteinntekt		27 992	12 272
<b>Sum finansinntekter</b>		<b>27 992</b>	<b>12 272</b>
Annen rentekostnad		46 046	19 738
<b>Sum finanskostnader</b>		<b>46 046</b>	<b>19 738</b>
<b>Netto finans</b>		<b>-18 054</b>	<b>-7 466</b>
<b>Ordinært resultat før skattekostnad</b>		<b>1 077 310</b>	<b>827 255</b>
Skattekostnad	3, 4	237 104	182 117
<b>Ordinært resultat etter skattekostnad</b>		<b>840 205</b>	<b>645 138</b>
<b>Årsresultat</b>		<b>840 206</b>	<b>645 138</b>
<b>Overføringer og disponeringer</b>			
Annen egenkapital		840 206	645 138
<b>Sum overføringer og disponeringer</b>		<b>840 206</b>	<b>645 138</b>



## Balanse

Beløp i: NOK	Note	2022	2021
<b>BALANSE - EIENDELER</b>			
<b>Anleggsmidler</b>			
<b>Immaterielle eiendeler</b>			
Utsatt skattefordel	3, 4	46 047	40 822
<b>Sum immaterielle eiendeler</b>		<b>46 047</b>	<b>40 822</b>
<b>Varige driftsmidler</b>			
Tomter, bygninger og annen fast eiendom	2	3 928 775	3 928 775
Maskiner og anlegg	2	0	0
Skip, rigger, fly og lignende	2	0	0
Driftsløsøre, inventar, verktøy, kontormaskiner, ol.	2	2 122 673	440 260
<b>Sum varige driftsmidler</b>		<b>6 051 448</b>	<b>4 369 035</b>
<b>Sum anleggsmidler</b>		<b>6 097 495</b>	<b>4 409 857</b>
<b>Omløpsmidler</b>			
<b>Varer</b>			
Varer		233 782	237 754
<b>Sum varer</b>		<b>233 782</b>	<b>237 754</b>
<b>Fordringer</b>			
Kundefordringer		180 324	255 883
Andre kortsiktige fordringer		52 621	33 003
<b>Sum fordringer</b>		<b>232 945</b>	<b>288 886</b>
<b>Bankinnskudd, kontanter og lignende</b>			
Bankinnskudd, kontanter og lignende		2 106 215	2 340 812
<b>Sum bankinnskudd, kontanter og lignende</b>		<b>2 106 215</b>	<b>2 340 812</b>
<b>Sum omløpsmidler</b>		<b>2 572 942</b>	<b>2 867 452</b>
<b>SUM EIENDELER</b>		<b>8 670 437</b>	<b>7 277 309</b>

## BALANSE - EGENKAPITAL OG GJELD



## Balanse

Beløp i: NOK	Note	2022	2021
<b>Egenkapital</b>			
<b>Innskutt egenkapital</b>			
Selskapskapital		100 000	100 000
<b>Sum innskutt egenkapital</b>		<b>100 000</b>	<b>100 000</b>
<b>Opptjent egenkapital</b>			
Annen egenkapital		6 014 792	5 174 587
<b>Sum opptjent egenkapital</b>		<b>6 014 792</b>	<b>5 174 587</b>
<b>Sum egenkapital</b>		<b>6 114 792</b>	<b>5 274 587</b>
<b>Gjeld</b>			
<b>Langsiktig gjeld</b>			
Utsatt skatt	3, 4	0	0
<b>Sum avsetninger for forpliktelser</b>		<b>0</b>	<b>0</b>
<b>Annen langsiktig gjeld</b>			
Gjeld til kredittinstitusjoner		1 324 141	1 455 227
<b>Sum annen langsiktig gjeld</b>		<b>1 324 141</b>	<b>1 455 227</b>
<b>Sum langsiktig gjeld</b>		<b>1 324 141</b>	<b>1 455 227</b>
<b>Kortsiktig gjeld</b>			
Leverandørgjeld		116 247	106 674
Betalbar skatt	3, 4	242 329	171 087
Skyldige offentlige avgifter		98 616	90 574
Annen kortsiktig gjeld		774 311	179 161
<b>Sum kortsiktig gjeld</b>		<b>1 231 503</b>	<b>547 496</b>
<b>Sum gjeld</b>		<b>2 555 644</b>	<b>2 002 723</b>
<b>SUM EGENKAPITAL OG GJELD</b>		<b>8 670 436</b>	<b>7 277 310</b>



## Brønnøysundregistrene

### ÅRSREGNSKAP FOR REGNSKAPSÅRET 2022 - GENERELL INFORMASJON

Journalnummer: 2023 466401

#### Enheten

Organisasjonsnummer: 885 962 742  
Organisasjonsform: Aksjeselskap  
Foretaksnavn: TANNLEGENE GJERMUNDS AS  
Forretningsadresse: Engerdalsveien 751  
2440 ENGERDAL

#### Regnskapsår

Årsregnskapets periode: 01.01.2022 - 31.12.2022

#### Konsern

Morselskap i konsern: Nei

#### Regnskapsregler

Regler for små foretak benyttet: Ja  
Benyttet ved utarbeidelsen av årsregnskapet til selskapet: Regnskapslovens alminnelige regler

#### Årsregnskapet fastsatt av kompetent organ

Bekreftet av representant for selskapet: Kristin Gjermunds  
Dato for fastsettelse av årsregnskapet: 31.05.2023

#### Revisjon

Selskapet har besluttet at årsregnskapet ikke skal revideres: Ja  
Årsregnskapet er utarbeidet av ekstern autorisert regnskapsfører: Ja  
Ekstern autorisert regnskapsfører har i løpet av regnskapsåret bistått ved den løpende regnskapsføringen eller utført andre tjenester for selskapet enn å utarbeide årsregnskapet: Ja

#### Grunnlag for avgivelse

År 2022: Årsregnskap er elektronisk innlevert.  
År 2021: Tall er hentet fra elektronisk innlevert årsregnskap fra 2022.

*Det er ikke krav til at årsregnskapet m.v. som sendes til Regnskapsregisteret er undertegnet. Kontrollen på at dette er utført ligger hos revisor/enhetens øverste organ. Sikkerheten ivaretas ved at innsender har rolle/rettighet for innsending av årsregnskapet via Altinn, og ved at det bekreftes at årsregnskapet er fastsatt av kompetent organ.*

Brønnøysundregistrene, 05.06.2023

---

Brønnøysundregistrene  
Postadresse: Postboks 900, 8910 Brønnøysund  
Telefon: 75 00 75 00  
E-post: firmapost@brreg.no Internett: www.brreg.no  
Organisasjonsnummer: 974 760 673



Organisasjonsnr: 885 962 742  
TANNLEGENE GJERMUNDS AS

## RESULTATREGNSKAP

<b>Beløp i: NOK</b>	<b>Note</b>	<b>2022</b>	<b>2021</b>
<b>RESULTATREGNSKAP</b>			
<b>Inntekter</b>			
Salgsinntekt		4 495 878	4 082 644
Annen driftsinntekt		83 500	36 000
<b>Sum inntekter</b>		<b>4 579 378</b>	<b>4 118 644</b>
<b>Kostnader</b>			
Varekostnad		528 050	572 721
Lønnskostnad	1	1 852 184	1 744 496
Avskrivning på varige driftsmidler og immaterielle eiendeler	2	166 101	124 676
Nedskrivning av varige driftsmidler og immaterielle eiendeler	2	0	0
Annen driftskostnad		937 680	842 030
<b>Sum kostnader</b>		<b>3 484 015</b>	<b>3 283 923</b>
<b>Driftsresultat</b>		<b>1 095 364</b>	<b>834 721</b>
<b>Finansinntekter og finanskostnader</b>			
Annen renteinntekt		27 992	12 272
<b>Sum finansinntekter</b>		<b>27 992</b>	<b>12 272</b>
Annen rentekostnad		46 046	19 738
<b>Sum finanskostnader</b>		<b>46 046</b>	<b>19 738</b>
<b>Netto finans</b>		<b>-18 054</b>	<b>-7 466</b>
<b>Ordinært resultat før skattekostnad</b>		<b>1 077 310</b>	<b>827 255</b>
Skattekostnad	3, 4	237 104	182 117
<b>Ordinært resultat etter skattekostnad</b>		<b>840 205</b>	<b>645 138</b>
<b>Årsresultat</b>		<b>840 206</b>	<b>645 138</b>
<b>Overføringer og disponeringer</b>			
Annen egenkapital		840 206	645 138
<b>Sum overføringer og disponeringer</b>		<b>840 206</b>	<b>645 138</b>



Organisasjonsnr: 885 962 742  
TANNLEGENE GJERMUNDS AS

## BALANSE

<u>Beløp i: NOK</u>	<u>Note</u>	<u>2022</u>	<u>2021</u>
<b>BALANSE - EIENDELER</b>			
<b>Anleggsmidler</b>			
<b>Immaterielle eiendeler</b>			
Utsatt skattefordel	3, 4	46 047	40 822
<b>Sum immaterielle eiendeler</b>		<b>46 047</b>	<b>40 822</b>
<b>Varige driftsmidler</b>			
Tomter, bygninger og annen fast eiendom	2	3 928 775	3 928 775
Maskiner og anlegg	2	0	0
Skip, rigger, fly og lignende	2	0	0
Driftsløsøre, inventar, verktøy, kontormaskiner, ol.	2	2 122 673	440 260
<b>Sum varige driftsmidler</b>		<b>6 051 448</b>	<b>4 369 035</b>
<b>Sum anleggsmidler</b>		<b>6 097 495</b>	<b>4 409 857</b>
<b>Omløpsmidler</b>			
<b>Varer</b>			
Varer		233 782	237 754
<b>Sum varer</b>		<b>233 782</b>	<b>237 754</b>
<b>Fordringer</b>			
Kundefordringer		180 324	255 883
Andre kortsiktige fordringer		52 621	33 003
<b>Sum fordringer</b>		<b>232 945</b>	<b>288 886</b>
<b>Bankinnskudd, kontanter og lignende</b>			
Bankinnskudd, kontanter og lignende		2 106 215	2 340 812
<b>Sum bankinnskudd, kontanter og lignende</b>		<b>2 106 215</b>	<b>2 340 812</b>
<b>Sum omløpsmidler</b>		<b>2 572 942</b>	<b>2 867 452</b>
<b>SUM EIENDELER</b>		<b>8 670 437</b>	<b>7 277 309</b>
<b>BALANSE - EGENKAPITAL OG GJELD</b>			
<b>Egenkapital</b>			
<b>Innskutt egenkapital</b>			
Selskapskapital		100 000	100 000
<b>Sum innskutt egenkapital</b>		<b>100 000</b>	<b>100 000</b>



<b>Opptjent egenkapital</b>		
Annen egenkapital	6 014 792	5 174 587
<b>Sum opptjent egenkapital</b>	<b>6 014 792</b>	<b>5 174 587</b>
<b>Sum egenkapital</b>	<b>6 114 792</b>	<b>5 274 587</b>
<b>Gjeld</b>		
<b>Langsiktig gjeld</b>		
Utsatt skatt	3, 4	0
<b>Sum avsetninger for forpliktelser</b>	<b>0</b>	<b>0</b>
<b>Annen langsiktig gjeld</b>		
Gjeld til kredittinstitusjoner	1 324 141	1 455 227
<b>Sum annen langsiktig gjeld</b>	<b>1 324 141</b>	<b>1 455 227</b>
<b>Sum langsiktig gjeld</b>	<b>1 324 141</b>	<b>1 455 227</b>
<b>Kortsiktig gjeld</b>		
Leverandørgjeld	116 247	106 674
Betalbar skatt	3, 4	242 329
Skyldige offentlige avgifter	98 616	90 574
Annen kortsiktig gjeld	774 311	179 161
<b>Sum kortsiktig gjeld</b>	<b>1 231 503</b>	<b>547 496</b>
<b>Sum gjeld</b>	<b>2 555 644</b>	<b>2 002 723</b>
<b>SUM EGENKAPITAL OG GJELD</b>	<b>8 670 436</b>	<b>7 277 310</b>



Organisasjonsnr: 885 962 742  
TANNLEGENE GJERMUNDS AS

NOTEOPPLYSNINGER - SELSKAP - alle poster oppgitt i hele tall

## Note

### Regnskapsprinsipper

Årsregnskapet er satt opp i samsvar med regnskapsloven og god regnskapsskikk for små foretak. Salgsinntekter Inntektsføring ved salg av varer skjer på leveringstidspunktet. Tjenester inntektsføres etter hvert som de leveres. Klassifisering og vurdering av balanseposter Anleggsmidler er eiendeler bestemt til varig eie eller bruk. Eiendeler som er knyttet til varekretsløpet er klassifisert som omløpsmidler. Fordringer klassifiseres som omløpsmidler hvis de forfaller til betaling innen ett år etter transaksjonsdagen. Tilsvarende klassifiseres gjeld som kortsiktig hvis gjelden forfaller til betaling innen ett år. Langsiktig gjeld er gjeld som forfaller senere enn ett år etter transaksjonsdagen. Første års avdrag på langsiktige fordringer og langsiktig gjeld klassifiseres likevel ikke som omløpsmiddel og kortsiktig gjeld. Omløpsmidler vurderes til laveste av anskaffelseskost og virkelig verdi. Kortsiktig gjeld balanseføres til nominelt beløp på etableringstidspunktet. Anleggsmidler vurderes til anskaffelseskost. Varige anleggsmidler avskrives etter en fornuftig avskrivningsplan. Anleggsmidlene nedskrives til virkelig verdi ved verdifall som ikke forventes å være forbigående. Langsiktig gjeld med unntak av andre avsetninger balanseføres til nominelt beløp på etableringstidspunktet. Fordringer Kundefordringer og andre fordringer er oppført i balansen til pålydende etter fradrag for avsetning til forventet tap. Avsetning til tap gjøres på grunnlag av individuelle vurderinger av de enkelte fordringene. I tillegg gjøres det for øvrige kundefordringer en uspesifisert avsetning for å dekke antatt tap. Varebeholdninger Lager av innkjøpte varer er verdsatt til laveste av anskaffelseskost etter FIFO-prinsippet og virkelig verdi. Egentilvirkede ferdigvarer og varer under tilvirkning er vurdert til variabel tilvirkningskost. For råvarer er gjenanskaffelseskost vurdert som tilnærming til virkelig verdi. Det foretas nedskrivning for påregnelig ukurans. Varige driftsmidler Varige driftsmidler balanseføres og avskrives over driftsmidlenes levetid dersom de har antatt levetid over 3 år og har en kostpris som overstiger kr 15 000. Direkte vedlikehold av driftsmidler kostnadsføres løpende under driftskostnader, mens påkostninger eller forbedringer tillegges driftsmidlets kostpris og avskrives i takt med driftsmidlet. Skatt Skattekostnaden i resultatregnskapet omfatter både periodens betalbare skatt og endring i utsatt skatt. Utsatt skatt er beregnet med 22% på grunnlag av de midlertidige forskjeller som eksisterer mellom regnskapsmessige og skattemessige verdier, samt skattemessig underskudd til fremføring ved utgangen av regnskapsåret. Skatteøkende og skattereduserende midlertidige forskjeller som reverserer eller kan reversere i samme periode er fastsatt og skattevirkningen er beregnet på nettogrunnlaget.

## Note

1

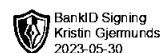
### Antall årsverk i regnskapsåret

4.00

Sum

Beløp






Årsregnskap for  
**TANNLEGENE GJERMUNDS AS**

885 962 742

Regnskapsår  
01.01.2022 - 31.12.2022



TANNLEGENE GJERMUNDS AS  
885 962 742




### Resultatregnskap

	Note	2022	2021
<b>Driftsinntekter</b>			
Salgsinntekt		4 495 878	4 082 644
Annen driftsinntekt		83 500	36 000
<b>Sum driftsinntekter</b>		<b>4 579 378</b>	<b>4 118 644</b>
<b>Driftskostnader</b>			
Varekostnad		-528 050	-572 721
Lønnskostnad	1	-1 852 184	-1 744 496
Avskrivning på varige driftsmidler og immaterielle eiendeler	2	-166 101	-124 676
Annen driftskostnad		-937 680	-842 030
<b>Sum driftskostnader</b>		<b>-3 484 014</b>	<b>-3 283 923</b>
<b>Driftsresultat</b>		<b>1 095 364</b>	<b>834 721</b>
<b>Finansinntekter</b>			
Annen renteinntekt		27 992	12 272
<b>Sum finansinntekter</b>		<b>27 992</b>	<b>12 272</b>
<b>Finanskostnader</b>			
Annen rentekostnad		-46 046	-19 738
<b>Sum finanskostnader</b>		<b>-46 046</b>	<b>-19 738</b>
<b>Netto finans</b>		<b>-18 054</b>	<b>-7 466</b>
<b>Resultat før skattekostnad</b>		<b>1 077 310</b>	<b>827 255</b>
Skattekostnad	3, 4	-237 104	-182 117
<b>Årsresultat</b>		<b>840 206</b>	<b>645 138</b>
<b>Overføringer</b>			
Annen egenkapital		840 206	645 138
<b>Sum overføringer</b>		<b>840 206</b>	<b>645 138</b>



TANNLEGENE GJERMUNDS AS  
885 962 742




### Balanse pr. 31.12

	Note	2022	2021
<b>EIENDELER</b>			
<b>Anleggsmidler</b>			
<b>Immaterielle eiendeler</b>			
Utsatt skattefordel	3, 4	46 047	40 822
<b>Sum immaterielle eiendeler</b>		<b>46 047</b>	<b>40 822</b>
<b>Varige driftsmidler</b>			
Tomter, bygninger og annen fast eiendom	2	3 928 775	3 928 775
Driftsløsøre, inventar, verktøy, kontormaskiner, ol.	2	2 122 673	440 260
<b>Sum varige driftsmidler</b>		<b>6 051 448</b>	<b>4 369 035</b>
<b>Sum anleggsmidler</b>		<b>6 097 495</b>	<b>4 409 857</b>
<b>Omløpsmidler</b>			
<b>Varer</b>			
Varer		233 782	237 754
<b>Sum varer</b>		<b>233 782</b>	<b>237 754</b>
<b>Fordringer</b>			
Kundefordringer		180 324	255 883
Andre kortsiktige fordringer		52 621	33 003
<b>Sum fordringer</b>		<b>232 945</b>	<b>288 887</b>
<b>Bankinnskudd, kontanter og lignende</b>			
Bankinnskudd, kontanter og lignende		2 106 215	2 340 812
<b>Sum bankinnskudd, kontanter og lignende</b>		<b>2 106 215</b>	<b>2 340 812</b>
<b>Sum omløpsmidler</b>		<b>2 572 942</b>	<b>2 867 453</b>
<b>SUM EIENDELER</b>		<b>8 670 437</b>	<b>7 277 309</b>



TANNLEGENE GJERMUNDS AS  
885 962 742



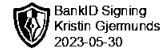
### Balanse pr. 31.12

	Note	2022	2021
<b>EGENKAPITAL OG GJELD</b>			
<b>Egenkapital</b>			
<b>Innskutt egenkapital</b>			
Selskapskapital		100 000	100 000
<b>Sum innskutt egenkapital</b>		<b>100 000</b>	<b>100 000</b>
<b>Opptjent egenkapital</b>			
Annen egenkapital		6 014 792	5 174 587
<b>Sum opptjent egenkapital</b>		<b>6 014 792</b>	<b>5 174 587</b>
<b>Sum egenkapital</b>		<b>6 114 792</b>	<b>5 274 587</b>
<b>Gjeld</b>			
<b>Annen langsiktig gjeld</b>			
Gjeld til kredittinstitusjoner		1 324 141	1 455 227
<b>Sum annen langsiktig gjeld</b>		<b>1 324 141</b>	<b>1 455 227</b>
<b>Kortsiktig gjeld</b>			
Leverandørgjeld		116 247	106 674
Betalbar skatt	3, 4	242 329	171 087
Skyldige offentlige avgifter		98 616	90 574
Annen kortsiktig gjeld		774 311	179 161
<b>Sum kortsiktig gjeld</b>		<b>1 231 503</b>	<b>547 496</b>
<b>Sum gjeld</b>		<b>2 555 644</b>	<b>2 002 723</b>
<b>SUM EGENKAPITAL OG GJELD</b>		<b>8 670 437</b>	<b>7 277 309</b>

Kristin Gjermunds  
styrets leder / daglig leder



TANNLEGENE GJERMUNDS AS  
885 962 742



## Noter

### Regnskapsprinsipper

Årsregnskapet er satt opp i samsvar med regnskapsloven og god regnskapsskikk for små foretak.

#### Salgsinntekter

Inntektsføring ved salg av varer skjer på leveringstidspunktet. Tjenester inntektsføres etter hvert som de leveres.

#### Klassifisering og vurdering av balanseposter

Anleggsmidler er eiendeler bestemt til varig eie eller bruk. Eiendeler som er knyttet til varekretsløpet er klassifisert som omløpsmidler. Fordringer klassifiseres som omløpsmidler hvis de forfaller til betaling innen ett år etter transaksjonsdagen. Tilsvarende klassifiseres gjeld som kortsiktig hvis gjelden forfaller til betaling innen ett år. Langsiktig gjeld er gjeld som forfaller senere enn ett år etter transaksjonsdagen. Første års avdrag på langsiktige fordringer og langsiktig gjeld klassifiseres likevel ikke som omløpsmiddel og kortsiktig gjeld.

Omløpsmidler vurderes til laveste av anskaffelseskost og virkelig verdi. Kortsiktig gjeld balanseføres til nominelt beløp på etableringstidspunktet.

Anleggsmidler vurderes til anskaffelseskost. Varige anleggsmidler avskrives etter en fornuftig avskrivningsplan. Anleggsmidlene nedskrives til virkelig verdi ved verdifall som ikke forventes å være forbigående. Langsiktig gjeld med unntak av andre avsetninger balanseføres til nominelt beløp på etableringstidspunktet.

#### Fordringer

Kundefordringer og andre fordringer er oppført i balansen til pålydende etter fradrag for avsetning til forventet tap. Avsetning til tap gjøres på grunnlag av individuelle vurderinger av de enkelte fordringene. I tillegg gjøres det for øvrige kundefordringer en uspesifisert avsetning for å dekke antatt tap.

#### Varebeholdninger

Lager av innkjøpte varer er verdsatt til laveste av anskaffelseskost etter FIFO- prinsippet og virkelig verdi. Egentilvirkede ferdigvarer og varer under tilvirkning er vurdert til variabel tilvirkningskost. For råvarer er gjenanskaffelseskost vurdert som tilnærming til virkelig verdi. Det foretas nedskrivning for påregnelig ukurans.

#### Varige driftsmidler

Varige driftsmidler balanseføres og avskrives over driftsmidlenes levetid dersom de har antatt levetid over 3 år og har en kostpris som overstiger kr 15 000. Direkte vedlikehold av driftsmidler kostnadsføres løpende under driftskostnader, mens påkostninger eller forbedringer tillegges driftsmidlets kostpris og avskrives i takt med driftsmidlet.

#### Skatt

Skattekostnaden i resultatregnskapet omfatter både periodens betalbare skatt og endring i utsatt skatt. Utsatt skatt er beregnet med 22% på grunnlag av de midlertidige forskjeller som eksisterer mellom regnskapsmessige og skattemessige verdier, samt skattemessig underskudd til fremføring ved utgangen av regnskapsåret. Skatteøkende og skattereduserende midlertidige forskjeller som reverserer eller kan reversere i samme periode er fastsatt og skattevirkningen er beregnet på nettogrunnlaget.


### Note 1 - Antall årsverk

Antall årsverk sysselsatt i regnskapsåret:

4



TANNLEGENE GJERMUNDS AS  
885 962 742



## Note 2 - Varige driftsmidler/anleggsmidler

Varige driftsmidler	Driftsløsøre, inventar o.l	Tomter, bygninger og annen fast eiendom	Sum
Anskaffelseskost pr 01.01	2 436 018	3 928 775	6 364 793
Tilgang i året	1 848 514	0	1 848 514
Avgang i året	0	0	0
<b>Anskaffelseskost pr 31.12</b>	<b>4 284 532</b>	<b>3 928 775</b>	<b>8 213 307</b>
Akkumulert av- og nedskrivninger 01.01	-1 995 757	0	-1 995 757
Akkumulert av- og nedskrivninger 31.12	-2 161 858	0	-2 161 858
<b>Balansført verdi pr 31.12</b>	<b>2 122 674</b>	<b>3 928 775</b>	<b>6 051 449</b>
Årets av- og nedskrivninger	166 101	0	166 101
Økonomisk levetid	0 - 20	0	
Avskrivningsplan	Lineær / Saldo (Degressiv)	Lineær	

## Note 3 - Spesifisering av skatt

Skattekostnad	2022	2021
Betalbar skatt på alminnelig inntekt	242 329	0
=/- Endringer i utsatt skattefordel	-5 225	0
<b>Skattekostnad</b>	<b>237 104</b>	<b>0</b>
<b>Skattepliktig inntekt</b>		
Resultat før skatt	1 077 310	0
Permanente forskjeller	439	0
+/- Endring i midlertidige forskjeller	23 749	0
<b>Skattepliktig inntekt</b>	<b>1 101 497</b>	<b>0</b>
<b>Betalbar skatt i balansen</b>		
Betalbar skatt på årets resultat	242 329	0
Sum betalbar skatt i balansen	242 329	0

## Note 4 - Midlertidige forskjeller - utsatt skatt/skattefordel

Utsatt skatt/utsatt skattefordel i balansen avsettes på grunnlag av forskjeller mellom regnskapsmessige og skattemessige verdier i henhold til norsk regnskapsstandard for skatt. Midlertidige skatteøkende og skattereduserende forskjeller som kan utlignes er nettoført.

Midlertidige forskjeller knyttet til:	01.01.2022	31.12.2022	Endring
Anleggsmidler	-131 085	-139 848	8 763
Omløpsmidler	-54 471	-69 457	14 986
Netto forskjeller	-185 556	-209 305	23 749
<b>Sum midlertidige forskjeller som påvirker betalbar skatt</b>	<b>-185 556</b>	<b>-209 305</b>	<b>23 749</b>
<b>Utsatt skattefordel 31.12.2022 basert på 22 %</b>	<b>-40 822</b>	<b>-46 047</b>	<b>5 225</b>

## Note 5 - Lån og sikkerhetsstillelse til ledende personer, aksjeeiere med videre

Det er ikke gitt lån eller sikkerhetsstillelse til medlemmer av styrende organer.