



ÅRSREGNSKAPET FOR REGNSKAPSÅRET 2020 - GENERELL INFORMASJON

Enheten

Organisasjonsnummer: 972 412 503
Organisasjonsform: Aksjeselskap
Foretaksnavn: HESTNÆS TRAPPEFABRIKK AS
Forretningsadresse: Vensvangvegen 410
2338 ESPA

Regnskapsår

Årsregnskapets periode: 01.01.2020 - 31.12.2020

Konsern

Morselskap i konsern: Nei

Regnskapsregler

Regler for små foretak benyttet: Ja
Benyttet ved utarbeidelsen av årsregnskapet til selskapet: Regnskapslovens alminnelige regler

Årsregnskapet fastsatt av kompetent organ

Bekreftet av representant for selskapet: Åge Johnsen
Dato for fastsettelse av årsregnskapet: 18.08.2021

Grunnlag for avgivelse

År 2020: Årsregnskapet er elektronisk innlevert
År 2019: Tall er hentet fra elektronisk innlevert årsregnskap fra 2020

Det er ikke krav til at årsregnskapet m.v. som sendes til Regnskapsregisteret er undertegnet. Kontrollen på at dette er utført ligger hos revisor/enhetens øverste organ. Sikkerheten ivaretas ved at innsender har rolle/rettighet for innsending av årsregnskapet via Altinn, og ved at det bekreftes at årsregnskapet er fastsatt av kompetent organ.

Brønnøysundregistrene, 24.07.2022



Resultatregnskap

Beløp i: NOK	Note	2020	2019
RESULTATREGNSKAP			
Inntekter			
Salgsinntekt	1	26 665 662	32 249 757
Annen driftsinntekt		12 901	3 932
Sum inntekter		26 678 563	32 253 689
Kostnader			
Varekostnad		8 518 850	10 264 925
Lønnskostnad	5	11 277 205	11 551 473
Avskrivning av driftsmidler og immaterielle eiendeler	2	126 000	209 000
Annen driftskostnad		4 767 913	5 215 589
Sum kostnader		24 689 968	27 240 987
Driftsresultat		1 988 595	5 012 702
Finansinntekter og finanskostnader			
Annen renteinntekt		34 805	65 003
Annen finansinntekt		157	-190
Sum finansinntekter		34 962	64 813
Annen rentekostnad		2 584	11 332
Annen finanskostnad		439	
Sum finanskostnader		3 023	11 332
Netto finans		31 939	53 481
Ordinært resultat før skattekostnad		2 020 534	5 066 183
Skattekostnad på ordinært resultat	6	444 518	1 116 841
Ordinært resultat etter skattekostnad		1 576 016	3 949 342
Årsresultat	8	1 576 016	3 949 342
Årsresultat etter minoritetsinteresser		1 576 016	3 949 342
Totalresultat		1 576 016	3 949 342



Resultatregnskap

Beløp i: NOK	Note	2020	2019
Overføringer og disponeringer			
Ordinært utbytte		1 270 364	1 860 335
Konsernbidrag		257 116	108 939
Avsatt til annen egenkapital		48 536	1 980 068
Sum overføringer og disponeringer		1 576 016	3 949 342



Balanse

Beløp i: NOK	Note	2020	2019
BALANSE - EIENDELER			
Anleggsmidler			
Immaterielle eiendeler			
Konsesjoner, patenter o.l.	2	28 000	42 000
Utsatt skattefordel	6	30 094	117 366
Sum immaterielle eiendeler		58 094	159 366
Varige driftsmidler			
Driftsløsøre, inventar o.a. utstyr	2	250 000	362 000
Sum varige driftsmidler	2, 9	250 000	362 000
Sum anleggsmidler		308 094	521 366
Omløpsmidler			
Varer			
Sum varer	9	1 850 507	1 172 825
Fordringer			
Kundefordringer	9	1 670 721	3 085 649
Andre kortsiktige fordringer	3	1 616 553	111 488
Sum fordringer		3 287 274	3 197 137
Bankinnskudd, kontanter og lignende			
Bankinnskudd, kontanter o.l.	7	8 365 431	11 267 727
Sum bankinnskudd, kontanter og lignende		8 365 431	11 267 727
Sum omløpsmidler		13 503 212	15 637 689
SUM EIENDELER		13 811 306	16 159 055
BALANSE - EGENKAPITAL OG GJELD			
Egenkapital			
Innskutt egenkapital			
Aksjekapital	4	31 000	31 000



Balanse

Beløp i: NOK	Note	2020	2019
Sum innskutt egenkapital		31 000	31 000
Opptjent egenkapital			
Annen egenkapital		8 666 595	8 618 058
Sum opptjent egenkapital		8 666 595	8 618 058
Sum egenkapital	8	8 697 595	8 649 058
Gjeld			
Langsiktig gjeld			
Utsatt skatt	6		
Annen langsiktig gjeld			
Øvrig langsiktig gjeld	3	157 327	255 015
Sum annen langsiktig gjeld		157 327	255 015
Sum langsiktig gjeld		157 327	255 015
Kortsiktig gjeld			
Leverandørgjeld		620 564	1 552 321
Betalbar skatt	6	284 726	1 179 088
Skyldig offentlige avgifter		1 348 717	1 384 030
Utbytte	3	1 270 364	1 860 335
Annen kortsiktig gjeld	3	1 432 013	1 279 207
Sum kortsiktig gjeld		4 956 385	7 254 981
Sum gjeld		5 113 711	7 509 996
SUM EGENKAPITAL OG GJELD		13 811 306	16 159 055
POSTER UTENOM BALANSEN			
Garantistillelser	9		
Pantstillelser	9		



Brønnøysundregistrene

ÅRSREGNSKAP FOR REGNSKAPSÅRET 2020 - GENERELL INFORMASJON

Journalnummer: 2021 778071

Enheten

Organisasjonsnummer: 972 412 503
Organisasjonsform: Aksjeselskap
Foretaksnavn: HESTNÆS TRAPPEFABRIKK AS
Forretningsadresse: Vensvangvegen 410
2338 ESPA

Regnskapsår

Årsregnskapets periode: 01.01.2020 - 31.12.2020

Konsern

Morselskap i konsern: Nei

Regnskapsregler

Regler for små foretak benyttet: Ja
Benyttet ved utarbeidelsen av
årsregnskapet til selskapet: Regnskapslovens alminnelige regler

Årsregnskapet fastsatt av kompetent organ

Bekreftet av representant for selskapet: Åge Johnsen
Dato for fastsettelse av årsregnskapet: 18.08.2021

Revisjon

Årsregnskapet er utarbeidet av ekstern
autorisert regnskapsfører: Ja
Ekstern autorisert regnskapsfører har i
løpet av regnskapsåret bistått ved den
løpende regnskapsføringen eller utført
andre tjenester for selskapet enn å
utarbeide årsregnskapet: Ja

Grunnlag for avgivelse

År 2020: Årsregnskap er elektronisk innlevert.
År 2019: Tall er hentet fra elektronisk innlevert årsregnskap fra 2020.

Det er ikke krav til at årsregnskapet m.v. som sendes til Regnskapsregisteret er undertegnet. Kontrollen på at dette er utført ligger hos revisor/enhetens øverste organ. Sikkerheten ivaretas ved at innsender har rolle/rettighet for innsending av årsregnskapet via Altinn, og ved at det bekreftes at årsregnskapet er fastsatt av kompetent organ.

Brønnøysundregistrene, 06.10.2021

Brønnøysundregistrene
Postadresse: Postboks 900, 8910 Brønnøysund
Telefon: 75 00 75 00
E-post: firmapost@brreg.no Internett: www.brreg.no
Organisasjonsnummer: 974 760 673



Organisasjonsnr: 972 412 503
HESTNES TRAPPEFABRIKK AS

RESULTATREGNSKAP

Beløp i: NOK	Note	2020	2019
RESULTATREGNSKAP			
Inntekter			
Salgsinntekt	1	26 665 662	32 249 757
Annen driftsinntekt		12 901	3 932
Sum inntekter		26 678 563	32 253 689
Kostnader			
Varekostnad		8 518 850	10 264 925
Lønnskostnad	5	11 277 205	11 551 473
Avskrivning av driftsmidler og immaterielle eiendeler	2	126 000	209 000
Annen driftskostnad		4 767 913	5 215 589
Sum kostnader		24 689 968	27 240 987
Driftsresultat		1 988 595	5 012 702
Finansinntekter og finanskostnader			
Annen renteinntekt		34 805	65 003
Annen finansinntekt		157	-190
Sum finansinntekter		34 962	64 813
Annen rentekostnad		2 584	11 332
Annen finanskostnad		439	
Sum finanskostnader		3 023	11 332
Netto finans		31 939	53 481
Ordinært resultat før skattekostnad			
Skattekostnad på ordinært resultat	6	444 518	1 116 841
Ordinært resultat etter skattekostnad		1 576 016	3 949 342
Årsresultat	8	1 576 016	3 949 342
Årsresultat etter minoritetsinteresser		1 576 016	3 949 342
Totalresultat		1 576 016	3 949 342
Overføringer og disponeringer			
Ordinært utbytte		1 270 364	1 860 335
Konsernbidrag		257 116	108 939
Avsatt til annen egenkapital		48 536	1 980 068



Sum overføringer og
disponeringer

1 576 016

3 949 342



Organisasjonsnr: 972 412 503
HESTNES TRAPPEFABRIKK AS

BALANSE

Beløp i: NOK	Note	2020	2019
--------------	------	------	------

BALANSE - EIENDELER

Anleggsmidler

Immaterielle eiendeler

Konsesjoner, patenter o.l.	2	28 000	42 000
Utsatt skattefordel	6	30 094	117 366
Sum immaterielle eiendeler		58 094	159 366

Varige driftsmidler

Driftsløsøre, inventar o. a. utstyr	2	250 000	362 000
Sum varige driftsmidler	2, 9	250 000	362 000

Sum anleggsmidler		308 094	521 366
--------------------------	--	----------------	----------------

Omløpsmidler

Varer

Sum varer	9	1 850 507	1 172 825
------------------	----------	------------------	------------------

Fordringer

Kundefordringer	9	1 670 721	3 085 649
Andre kortsiktige fordringer	3	1 616 553	111 488
Sum fordringer		3 287 274	3 197 137

Bankinnskudd, kontanter og lignende

Bankinnskudd, kontanter o. l.	7	8 365 431	11 267 727
Sum bankinnskudd, kontanter og lignende		8 365 431	11 267 727

Sum omløpsmidler		13 503 212	15 637 689
-------------------------	--	-------------------	-------------------

SUM EIENDELER		13 811 306	16 159 055
----------------------	--	-------------------	-------------------

BALANSE - EGENKAPITAL OG GJELD

Egenkapital

Innskutt egenkapital

Aksjekapital	4	31 000	31 000
Sum innskutt egenkapital		31 000	31 000

Opptjent egenkapital

Annen egenkapital		8 666 595	8 618 058
Sum opptjent egenkapital		8 666 595	8 618 058

Sum egenkapital	8	8 697 595	8 649 058
------------------------	----------	------------------	------------------



Gjeld			
Langsiktig gjeld			
Utsatt skatt	6		
Annen langsiktig gjeld			
Øvrig langsiktig gjeld	3	157 327	255 015
Sum annen langsiktig gjeld		157 327	255 015
Sum langsiktig gjeld		157 327	255 015
Kortsiktig gjeld			
Leverandørgjeld		620 564	1 552 321
Betalbar skatt	6	284 726	1 179 088
Skyldig offentlige avgifter		1 348 717	1 384 030
Utbytte	3	1 270 364	1 860 335
Annen kortsiktig gjeld	3	1 432 013	1 279 207
Sum kortsiktig gjeld		4 956 385	7 254 981
Sum gjeld		5 113 711	7 509 996
SUM EGENKAPITAL OG GJELD		13 811 306	16 159 055
POSTER UTENOM BALANSEN			
Garantistillelser	9		
Pantstillelser	9		



Organisasjonsnr: 972 412 503
HESTNES TRAPPEFABRIKK AS

NOTEOPPLYSNINGER - SELSKAP - alle poster oppgitt i hele tall

Note
5

Antall årsverk i regnskapsåret

Virksomheten har hatt følgende antall årsverk:
20.00



Parkgata 83
Postboks 460
2304 Hamar
www.bdo.no

Uavhengig revisors beretning

Til generalforsamlingen i Hestnæs Trappfabrikk AS

Uttalelse om revisjonen av årsregnskapet

Konklusjon

Vi har revidert årsregnskapet til Hestnæs Trappfabrikk AS.

Årsregnskapet består av:

- Balanse per 31. desember 2020
- Resultatregnskap for 2020
- Noter til årsregnskapet, herunder et sammendrag av viktige regnskapsprinsipper.

Etter vår mening:

Er årsregnskapet avgitt i samsvar med lov og forskrifter og gir et rettviseende bilde av selskapets finansielle stilling per 31. desember 2020 og av dets resultater for regnskapsåret avsluttet per denne datoen i samsvar med regnskapslovens regler og god regnskapsskikk i Norge.

Grunnlag for konklusjonen

Vi har gjennomført revisjonen i samsvar med lov, forskrift og god revisjonsskikk i Norge, herunder de internasjonale revisjonsstandardene International Standards on Auditing (ISA-ene). Våre oppgaver og plikter i henhold til disse standardene er beskrevet i Revisors oppgaver og plikter ved revisjon av årsregnskapet. Vi er uavhengige av selskapet slik det kreves i lov og forskrift, og har overholdt våre øvrige etiske forpliktelser i samsvar med disse kravene. Etter vår oppfatning er innhentet revisjonsbevis tilstrekkelig og hensiktsmessig som grunnlag for vår konklusjon.

Styret og daglig leders ansvar for årsregnskapet

Styret og daglig leder (ledelsen) er ansvarlig for å utarbeide årsregnskapet i samsvar med lov og forskrifter, herunder for at det gir et rettviseende bilde i samsvar med regnskapslovens regler og god regnskapsskikk i Norge. Ledelsen er også ansvarlig for slik internkontroll som den finner nødvendig for å kunne utarbeide et årsregnskap som ikke inneholder vesentlig feilinformasjon, verken som følge av misligheter eller utilsiktede feil.

Ved utarbeidelsen av årsregnskapet må ledelsen ta standpunkt til selskapets evne til fortsatt drift og opplyse om forhold av betydning for fortsatt drift. Forutsetningen om fortsatt drift skal legges til grunn for årsregnskapet så lenge det ikke er sannsynlig at virksomheten vil bli avviklet.

Revisors oppgaver og plikter ved revisjonen av årsregnskapet

Vårt mål er å oppnå betryggende sikkerhet for at årsregnskapet som helhet ikke inneholder vesentlig feilinformasjon, verken som følge av misligheter eller utilsiktede feil, og å avgi en revisjonsberetning som inneholder vår konklusjon. Betryggende sikkerhet er en høy grad av sikkerhet, men ingen garanti for at en revisjon utført i samsvar med lov, forskrift og god revisjonsskikk i Norge, herunder ISA-ene, alltid vil avdekke vesentlig feilinformasjon som eksisterer. Feilinformasjon kan oppstå som følge av misligheter eller utilsiktede feil. Feilinformasjon blir vurdert som vesentlig dersom den enkeltvis eller samlet med rimelighet kan forventes å påvirke økonomiske beslutninger som brukerne foretar basert på årsregnskapet.

For videre beskrivelse av revisors oppgaver og plikter vises det til:
<https://revisorforeningen.no/revisjonsberetninger>



Uttalelse om andre lovmessige krav

Konklusjon om registrering og dokumentasjon

Basert på vår revisjon av årsregnskapet som beskrevet ovenfor, og kontrollhandlinger vi har funnet nødvendig i henhold til internasjonal standard for attestasjonsoppdrag (ISAE) 3000

«Attestasjonsoppdrag som ikke er revisjon eller forenklet revisorkontroll av historisk finansiell informasjon», mener vi at ledelsen har oppfylt sin plikt til å sørge for ordentlig og oversiktlig registrering og dokumentasjon av selskapets regnskapsopplysninger i samsvar med lov og god bokføringsskikk i Norge.

BDO AS

Tollef Halvorsen
Statsautorisert revisor
(Elektronisk signert)

Penneo Dokumentnr: SZ155-DKEBG-TTYD5-7WE0T-5A48D-F6T4N



PENNEO

Signaturene i dette dokumentet er juridisk bindende. Dokument signert med "Penneo™ - sikker digital signatur".
De signerende parter sin identitet er registrert, og er listet nedenfor.

"Med min signatur bekrefter jeg alle datoer og innholdet i dette dokument."

Bjørn Tollef Halvorsen

Partner

På vegne av: BDO AS

Serienummer: 9578-5993-4-518255

IP: 91.245.xxxxxx

2021-08-17 09:42:06Z



Penneo Dokumentnøkkel: SZ155-DKEBG-TTYD5-7WE0T-5A48D-F6T4N

Dokumentet er signert digitalt, med **Penneo.com**. Alle digitale signatur-data i dokumentet er sikret og validert av den datamaskin-utregnede hash-verdien av det opprinnelige dokument. Dokumentet er låst og tids-stemplet med et sertifikat fra en betrodd tredjepart. All kryptografisk bevis er integrert i denne PDF, for fremtidig validering (hvis nødvendig).

Hvordan bekrefter at dette dokumentet er originalen?

Dokumentet er beskyttet av ett Adobe CDS sertifikat. Når du åpner dokumentet i

Adobe Reader, skal du kunne se at dokumentet er sertifisert av **Penneo e-signature service <penneo@penneo.com>**. Dette garanterer at innholdet i dokumentet ikke har blitt endret.

Det er lett å kontrollere de kryptografiske beviser som er lokalisert inne i dokumentet, med Penneo validator - <https://penneo.com/validate>



Årsregnskap 2020

Hestnæs Trappefabrikk AS

Resultatregnskap
Balanse
Noter til regnskapet

Org.nr.: 972 412 503

**Resultatregnskap**

Hestnæs Trappfabrikk AS

DRIFTSINNEKTER OG DRIFTSKOSTNADER	Note	2020	2019
Salgsinntekt	1	26 665 662	32 249 757
Annen driftsinntekt		12 901	3 932
SUM DRIFTSINNEKTER		26 678 563	32 253 689
Varekostnad		8 518 850	10 264 925
Lønnskostnad	5	11 277 205	11 551 473
Avskrivning av driftsmidler og immaterielle eiendeler	2	126 000	209 000
Annen driftskostnad		4 767 913	5 215 589
SUM DRIFTSKOSTNADER		24 689 968	27 240 987
DRIFTSRESULTAT		1 988 595	5 012 702
FINANSINNEKTER OG FINANSKOSTNADER			
Annen renteinntekt		34 805	65 003
Annen finansinntekt		157	-190
Annen rentekostnad		2 584	11 332
Annen finanskostnad		439	0
RESULTAT AV FINANSPOSTER		31 939	53 481
ORDINÆRT RESULTAT FØR SKATTEKOSTNAD		2 020 534	5 066 183
Skattekostnad på ordinært resultat	6	444 518	1 116 841
ÅRSRESULTAT	8	1 576 016	3 949 342
OVERFØRINGER			
Avsatt til utbytte		1 270 364	1 860 335
Avsatt konsernbidrag		257 116	108 939
Avsatt til annen egenkapital		48 536	1 980 068
SUM OVERFØRINGER		1 576 016	3 949 342



Balanse

Hestnæs Trappfabrikk AS

EIENDELER	Note	2020	2019
Konsesjoner, patenter o.l.	2	28 000	42 000
Utsatt skattefordel	6	30 094	117 366
SUM IMMATERIELLE EIENDELER		58 094	159 366
Driftsløsøre, inventar o.a. utstyr	2	250 000	362 000
SUM VARIGE DRIFTSMIDLER	2, 9	250 000	362 000
SUM ANLEGGSMIDLER		308 094	521 366
OMLØPSMIDLER			
Lager av varer og annen beholdning	9	1 850 507	1 172 825
Kundefordringer	9	1 670 721	3 085 649
Andre kortsiktige fordringer	3	1 616 553	111 488
SUM FORDRINGER		3 287 274	3 197 137
Bankinnskudd, kontanter o.l.	7	8 365 431	11 267 727
SUM OMLØPSMIDLER		13 503 212	15 637 689
SUM EIENDELER		13 811 306	16 159 055


**Balanse**


Hestnæs Trappfabrikk AS


EGENKAPITAL OG GJELD	Note	2020	2019
EGENKAPITAL			
INNSKUTT EGENKAPITAL			
Aksjekapital	4	31 000	31 000
SUM INNSKUTT EGENKAPITAL		31 000	31 000
OPPTJENT EGENKAPITAL			
Annen egenkapital		8 666 595	8 618 058
SUM OPPTJENT EGENKAPITAL		8 666 595	8 618 058
SUM EGENKAPITAL	8	8 697 595	8 649 058
GJELD			
Øvrig langsiktig gjeld	3	157 327	255 015
SUM ANNEN LANGSIKTIG GJELD		157 327	255 015
KORTSIKTIG GJELD			
Leverandørgjeld		620 564	1 552 321
Betalbar skatt	6	284 726	1 179 088
Skyldig offentlige avgifter		1 348 717	1 384 030
Utbytte	3	1 270 364	1 860 335
Annen kortsiktig gjeld	3	1 432 013	1 279 207
SUM KORTSIKTIG GJELD		4 956 385	7 254 981
SUM GJELD		5 113 711	7 509 996
SUM EGENKAPITAL OG GJELD		13 811 306	16 159 055

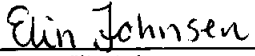
Espa, 15.06.2021

Styret i Hestnæs Trappfabrikk AS


Age Johnsen
styreleder


Bjørnar Johnsen
styremedlem


Randi Johnsen
styremedlem


Elin Johnsen
styremedlem



NOTER TIL REGNSKAPET 2020

Note 1 - Regnskapsprinsipper

Årsregnskapet er satt opp i samsvar med regnskapsloven og god regnskapsskikk for små foretak. Inntektsføring skjer løpende ved levering av varer og tjenester.

Hovedregel for vurdering og klassifisering av eiendeler og gjeld.

Eiendeler bestemt til varig eie eller bruk, samt fordringer med løpetid på mer enn ett år er klassifisert som anleggsmidler. Øvrige eiendeler er klassifisert som omløpsmidler. Gjeld med løpetid på mer enn ett år er klassifisert som som langsiktig gjeld.

Anleggsmidler vurderes til anskaffelseskost, men nedskrives til virkelig verdi når verdifallet forventes ikke å være forbigående. Anleggsmidler med begrenset økonomisk levetid avskrives planmessig.

Omløpsmidler vurderes til laveste av anskaffelseskost og virkelig verdi.

Note 2 Anleggsmidler

	Transport- midler	Maskiner og utstyr	Kontorutstyr
Anskaffelseskost pr. 01.01.20	1 196 399	275 725	28 461
= Anskaffelseskost 31.12.20	1 196 399	275 725	28 461
Akkumulerte avskrivninger 31.12.20	986 399	235 725	28 461
= Bokført verdi 31.12.20	210 000	40 000	0
Årets ordinære avskrivninger	98 000	14 000	
Økonomisk levetid	5 år	3-8 år	3 år

	Immaterielle eiendeler	Sum
Anskaffelseskost pr. 01.01.20	69 997	1 570 582
= Anskaffelseskost 31.12.20	69 997	1 570 582
Akkumulerte avskrivninger 31.12.20	41 997	1 292 582
= Bokført verdi 31.12.20	28 000	278 000
Årets ordinære avskrivninger	14 000	126 000
Økonomisk levetid	5 år	

Hestnæs Trappefabrikk AS



Note 3 – Fordringer og gjeld med nærstående

Langsiktig gjeld er til nærstående av selskapet med kr. 157 327. Lånet er et fleksibelt lån, og har ingen fast avdragsplan.

I tillegg har selskapet kortsiktig fordringer på nærstående selskaper med hhv. kr. 28 750 og kr. 1 500 000, og annen kortsiktig gjeld med hhv. kr. 1 270 364 og kr. 329 636

Note 4 – Antall aksjer, aksjeeiere m.v.

Aksjekapitalen er på kr. 31 000 fordelt på 31 aksjer à kr. 1 000.

Selskapets aksjonærer er:	Eierandel
Scala Invest AS	100%

Det utarbeides ikke konsernregnskap.

Note 5 – Lønnskostnader, antall ansatte, godtgjørelse, lån til ansatte mv.

Antall årsverk: 20

Lønnskostnader består av følgende poster:

	2020	2019
Lønninger	9 363 149	9 538 715
Arbeidsgiveravgift	1 297 701	1 392 603
Pensjonskostnader	328 668	307 077
Andre lønnskostnader	287 687	313 078
Sum	11 277 205	11 551 473

Ytelser til ledende personer:

	Daglig leder	Styret
Lønn	0	154 716
Pensjonsutgifter	0	2 600
Annen godtgjørelse	0	4 392

Selskapet er ikke registrert med daglig leder, så derfor er ytelser til styrets leder oppgitt.

Selskapet er pliktig til å ha tjenestepensjon etter lov om obligatorisk tjenestepensjon. Det er inngått en slik avtale som oppfyller kravene etter loven.

Revisor:

Kostnadsført revisjonshonorar for 2020 utgjør kr. 63 950. Dette inkluderer andre tjenester med kr. 12 950.

Hestnæs Trappefabrikk AS



Note 6 Skatt

Årets skattekostnad	2020	2019
Resultatført skatt på ordinært resultat:		
Betalbar skatt	357 246	1 209 814
Endring i utsatt skattefordel	87 272	-92 973
Skattekostnad ordinært resultat	444 518	1 116 841
Skattepliktig inntekt:		
Ordinært resultat før skatt	2 020 534	5 066 183
Permanente forskjeller	0	10 372
Endring i midlertidige forskjeller	-396 690	422 603
Avgitt konsernbidrag	-329 636	-139 665
Skattepliktig inntekt	1 294 208	5 359 492
Betalbar skatt i balansen:		
Betalbar skatt på årets resultat	357 246	1 209 814
Betalbar skatt på avgitt konsernbidrag	-72 520	-30 726
Sum betalbar skatt i balansen	284 726	1 179 088

Skatteeffekten av midlertidige forskjeller som har gitt opphav til utsatt skatt og utsatte skattefordeler, spesifisert på typer av midlertidige forskjeller

	2020	2019	Endring
Varige driftsmidler	-85 904	-73 480	12 424
Fordringer	-50 886	-460 000	-409 114
Sum	-136 790	-533 480	-396 690
Grunnlag for utsatt skattefordel	-136 790	-533 480	-396 690
Utsatt skattefordel (22 %)	-30 094	-117 366	-87 272

Note 7 – Kontanter, bank m.m.

Av bankinnskudd er kr. 367 853 bundet på konto for skattetrekk.

Note 8 Egenkapital

	Aksjekapital	Overkurs	Annen Innskutt egenkapital	Annen egenkapital	Sum egenkapital
Pr. 31.12.2019	31 000	0	0	8 618 058	8 649 058
Årets resultat				1 576 016	1 576 016
Utbytte				-1 270 364	-1 270 364
Konsernbidrag avgitt				-257 116	-257 116
Pr 31.12.2020	31 000	0	0	8 666 595	8 697 595

Hestnæs Trappfabrikk AS



Note 9 Pantstillelser og garantier

	31.12.2020	31.12.2019
Pantsikret gjeld, pantstillelser og garantier		
Garantier	541 826	0
Sum	541 826	0
Regnskapsført verdi av pantsikrede eiendeler		
Driftstilbehør	250 000	0
Varelager	1 850 507	0
Kundefordringer	1 670 721	0
Sum	3 771 228	0

Hestnæs Trappefabrikk AS