



ÅRSREGNSKAPET FOR REGNSKAPSÅRET 2017 - GENERELL INFORMASJON

Enheten

Organisasjonsnummer: 918 835 555
Organisasjonsform: Aksjeselskap
Foretaksnavn: STOREBØ BRYGGE NÆRING 3 AS
Forretningsadresse: 5396 VESTRE VINNESVÅG

Regnskapsår

Årsregnskapets periode: 01.01.2017 - 31.12.2017

Konsern

Morselskap i konsern: Nei

Regnskapsregler

Regler for små foretak benyttet: Ja
Benyttet ved utarbeidelsen av årsregnskapet til selskapet: Regnskapslovens alminnelige regler

Årsregnskapet fastsatt av kompetent organ

Bekreftet av representant for selskapet: Magnus Stangeland
Dato for fastsettelse av årsregnskapet: 30.06.2018

Grunnlag for avgivelse

År 2017: Årsregnskapet er elektronisk innlevert
År 2016: Tall er hentet fra elektronisk innlevert årsregnskap fra 2017

Det er ikke krav til at årsregnskapet m.v. som sendes til Regnskapsregisteret er undertegnet. Kontrollen på at dette er utført ligger hos revisor/enhetens øverste organ. Sikkerheten ivaretas ved at innsender har rolle/rettighet for innsending av årsregnskapet via Altinn, og ved at det bekreftes at årsregnskapet er fastsatt av kompetent organ.

Brønnøysundregistrene, 01.11.2020



Resultatregnskap

Beløp i: NOK	Note	2017	2016
RESULTATREGNSKAP			
Lønnskostnad	4		
Avskrivning på varige driftsmidler og immaterielle eiendeler	1		
Annen driftskostnad	4		
Driftsresultat			
Finansinntekter og finanskostnader			
Annen renteinntekt		38	
Sum finansinntekter		38	
Annen rentekostnad		47 376	
Sum finanskostnader		47 376	
Netto finans		-47 338	
Ordinært resultat før skattekostnad		-47 338	0
Skattekostnad på ordinært resultat	5		
Ordinært resultat etter skattekostnad		-47 338	0
Årsresultat	2	-47 338	0
Årsresultat etter minoritetsinteresser		-47 338	
Totalresultat		-47 338	
Overføringer og disponeringer			
Udekket tap		-47 338	
Sum overføringer og disponeringer		-47 338	




Balanse

Beløp i: NOK	Note	2017	2016
BALANSE - EIENDELER			
Anleggsmidler			
Immaterielle eiendeler			
Utsatt skattefordel	5		
Varige driftsmidler			
Tomter, bygninger og annen fast eiendom	1		
Maskiner og anlegg	1		
Skip, rigger, fly og lignende	1		
Driftsløsøre, inventar, verktøy, kontormaskiner og lignende	1		
Sum varige driftsmidler	1		
Sum anleggsmidler		0	0
Omløpsmidler			
Varer			
Sum varer	1	2 175 864	
Bankinnskudd, kontanter og lignende			
Bankinnskudd, kontanter og lignende		100 038	
Sum bankinnskudd, kontanter og lignende		100 038	
Sum omløpsmidler		2 275 902	0
SUM EIENDELER		2 275 902	0
BALANSE - EGENKAPITAL OG GJELD			
Egenkapital			
Innskutt egenkapital			
Selskapskapital	3	30 000	
Beholdning av egne aksjer	3		
Overkurs		70 000	
Sum innskutt egenkapital		100 000	




Balanse

Beløp i: NOK	Note	2017	2016
Opptjent egenkapital			
Udekket tap		47 338	
Sum opptjent egenkapital		-47 338	
Sum egenkapital	2	52 662	0
Gjeld			
Langsiktig gjeld			
Utsatt skatt	5		
Annen langsiktig gjeld			
Sum langsiktig gjeld		0	0
Kortsiktig gjeld			
Betalbar skatt	5		
Annen kortsiktig gjeld	6	2 223 240	
Sum kortsiktig gjeld		2 223 240	
Sum gjeld		2 223 240	0
SUM EGENKAPITAL OG GJELD		2 275 902	0



Årsregnskap 2017
Storebø Brygge Næring 3 AS

Resultatregnskap
Balanse
Noter til regnskapet



Org.nr.: 918 835 555



RESULTATREGNSKAP

STOREBØ BRYGGE NÆRING 3 AS

DRIFTSINNETEKTER OG DRIFTSKOSTNADER	Note	2017
FINANSINNETEKTER OG FINANSKOSTNADER		
Annen renteinntekt		38
Annen rentekostnad		47 376
Resultat av finansposter		-47 338
Ordinært resultat før skattekostnad		-47 338
Ordinært resultat		-47 338
EKSTRAORDINÆRE INNETEKTER OG KOSTNADER		
Årsresultat	2	-47 338
OVERFØRINGER		
Overført til udekket tap		47 338
Sum overføringer		-47 338



BALANSE

STOREBØ BRYGGE NÆRING 3 AS

EIENDELER	Note	2017
ANLEGGSMIDLER		
IMMATERIELLE EIENDELER		
VARIGE DRIFTSMIDLER		
FINANSIELLE ANLEGGSMIDLER		
OMLØPSMIDLER		
Prosjekt	1	2 175 864
FORDRINGER		
INVESTERINGER		
Bankinnskudd, kontanter o.l.		100 038
Sum omløpsmidler		2 275 902
Sum eiendeler		2 275 902



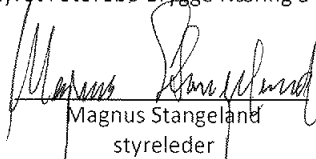
BALANSE

STOREBØ BRYGGE NÆRING 3 AS

EGENKAPITAL OG GJELD	Note	2017
EGENKAPITAL		
INNSKUTT EGENKAPITAL		
Aksjekapital	3	30 000
Overkurs		70 000
Sum innskutt egenkapital		100 000
OPPTJENT EGENKAPITAL		
Udekket tap		-47 338
Sum opptjent egenkapital		-47 338
Sum egenkapital	2	52 662
GJELD		
AVSETNING FOR FORPLIKTELSER		
ANNEN LANGSIKTIG GJELD		
KORTSIKTIG GJELD		
Annen kortsiktig gjeld	6	2 223 240
Sum kortsiktig gjeld		2 223 240
Sum gjeld		2 223 240
Sum egenkapital og gjeld		2 275 902

18.06.2018

Styret i Storebø Brygge Næring 3 AS


Magnus Stangeland
styreleder



Storebø Brygge Næring 3 er stiftet av Storebø Maritim AS for å forestå bygging av næringsseksjon 3 i Storebø Brygge.

Regnskapsprinsipper

Årsregnskapet er satt opp i samsvar med regnskapsloven og NRS 8 - God regnskapsskikk for små foretak.

SKATT

Skattekostnaden i resultatregnskapet omfatter både periodens betalbare skatt og endring i utsatt skatt. Utsatt skatt er beregnet med 23 % på grunnlag av de midlertidige forskjeller som eksisterer mellom regnskapsmessige og skattemessige verdier, samt ligningsmessig underskudd til fremføring ved utgangen av regnskapsåret. Skatteøkende og skattereduserende midlertidige forskjeller som reverserer eller kan reverseres i samme periode er utlignet og nettoført.

KLASSIFISERING OG VURDERING AV OMLØPSMIDLER

Omløpsmidler og kortsiktig gjeld omfatter normalt poster som forfaller til betaling innen ett år etter balansedagen, samt poster som knytter seg til varekretsløpet. Omløpsmidler vurderes til laveste verdi av anskaffelseskost og virkelig verdi.

VARER

Varer er vurdert til det laveste av anskaffelseskost og netto salgsverdi.

Note 1 Anleggsmidler

	Prosjekt	Sum
+ Tilgang kjøpte anleggsmidler	2 175 864	2 175 864
= Anskaffelseskost 31.12.17	2 175 864	2 175 864
= Bokført verdi 31.12.17	2 175 864	2 175 864

Note 2 Egenkapital

	Aksjekapital	Overkurs	Annen Innskutt egenkapital	Udekket tap	Sum egenkapital
Pr 01.01.2017	0	0	0	0	0
Stiftelse 22.03.2017	30 000	70 000			100 000
Årets resultat				-47 338	-47 338
Pr 31.12.2017	30 000	70 000	0	-47 338	52 662

Note 3 Aksjonærer

Aksjekapitalen i Storebø Brygge Næring 3 AS pr. 31.12 består av:

	Antall	Pålydende	Bokført
Ordinære aksjer	100	300,00	30 000
Sum	100		30 000

Eierstruktur

De største aksjonærene i % pr. 31.12 var:

	Ordinære	Eierandel	Stemmeandel
--	----------	-----------	-------------



Storebø Maritim AS	100	100,0	100,0
Totalt antall aksjer	100	100,0	100,0

Note 4 Lønnskostnader og ytelser, godtgjørelser til daglig leder, styret og revisor

Selskapet har ingen ansatte. Selskapet er ikke pålagt å tegne avtale om obligatorisk tjenestepensjon.

Note 5 Skatt

Årets skattekostnad	2017	2016
Resultatført skatt på ordinært resultat:		
Betalbar skatt	0	0
Endring i utsatt skattefordel	0	0
Skattekostnad ordinært resultat	0	0
Skattepliktig inntekt:		
Ordinært resultat før skatt	-47 338	0
Permanente forskjeller	0	0
Endring i midlertidige forskjeller	-186 800	0
Skattepliktig inntekt	0	0
Betalbar skatt i balansen:		
Betalbar skatt på årets resultat	0	0
Sum betalbar skatt i balansen	0	0

Skatteeffekten av midlertidige forskjeller og underskudd til fremføring som har gitt opphav til utsatt skatt og utsatte skattefordeler, spesifisert på typer av midlertidige forskjeller:

	2017	2016	Endring
Varebeholdning	186 800	0	-186 800
Sum	186 800	0	-186 800
Akkumulert fremførbart underskudd	-234 138	0	234 138
Inngår ikke i beregningen av utsatt skatt	47 338	0	-47 338
Grunnlag for beregning av utsatt skatt	0	0	0
Utsatt skattefordel (23 % / 24 %)	0	0	0

I henhold til God regnskapsskikk for små foretak balanseføres ikke utsatt skattefordel.



Note 6. Lån til nærstående

Storebø Maritim har stiftet Næringselskapene for å forestå byggingen av Næringsseksjonene i Storebø Brygge , forholdet mellom Storebø Maritim og Næringseskajonene er regulert i en egen avtale.

Selskap	2017
Storebø Maritim AS	2 223 240