



## ÅRSREGNSKAPET FOR REGNSKAPSÅRET 2020 - GENERELL INFORMASJON

### Enheten

Organisasjonsnummer: 945 786 728  
Organisasjonsform: Aksjeselskap  
Foretaksnavn: I LIE & SØNNER AS  
Forretningsadresse: 2930 BAGN

### Regnskapsår

Årsregnskapets periode: 01.01.2020 - 31.12.2020

### Konsern

Morselskap i konsern: Nei

### Regnskapsregler

Regler for små foretak benyttet: Ja  
Benyttet ved utarbeidelsen av årsregnskapet til selskapet: Regnskapslovens alminnelige regler

### Årsregnskapet fastsatt av kompetent organ

Bekreftet av representant for selskapet: Geirmund Lie  
Dato for fastsettelse av årsregnskapet: 18.05.2021

### Grunnlag for avgivelse

År 2020: Årsregnskapet er elektronisk innlevert  
År 2019: Tall er hentet fra elektronisk innlevert årsregnskap fra 2020

*Det er ikke krav til at årsregnskapet m.v. som sendes til Regnskapsregisteret er undertegnet. Kontrollen på at dette er utført ligger hos revisor/enhetens øverste organ. Sikkerheten ivaretas ved at innsender har rolle/rettighet for innsending av årsregnskapet via Altinn, og ved at det bekreftes at årsregnskapet er fastsatt av kompetent organ.*

Brønnøysundregistrene, 12.08.2022



## Resultatregnskap

Beløp i: NOK	Note	2020	2019
<b>RESULTATREGNSKAP</b>			
<b>Inntekter</b>			
Salgsinntekt		8 763 397	9 519 674
Annen driftsinntekt		74 481	26 494
<b>Sum inntekter</b>		<b>8 837 878</b>	<b>9 546 168</b>
<b>Kostnader</b>			
Varekostnad		4 158 495	3 952 777
Lønnskostnad	4	2 590 726	2 982 002
Avskrivning av driftsmidler	5	61 249	61 251
Annen driftskostnad	4	1 235 167	1 286 920
<b>Sum kostnader</b>		<b>8 045 636</b>	<b>8 282 950</b>
<b>Driftsresultat</b>		<b>792 242</b>	<b>1 263 218</b>
<b>Finansinntekter og finanskostnader</b>			
Annen renteinntekt		4 635	4 758
Annen finansinntekt		26 658	30 309
<b>Sum finansinntekter</b>		<b>31 293</b>	<b>35 067</b>
Annen rentekostnad		25 226	32 752
<b>Sum finanskostnader</b>		<b>25 226</b>	<b>32 752</b>
<b>Netto finans</b>		<b>6 066</b>	<b>2 315</b>
<b>Ordinært resultat før skattekostnad</b>		<b>798 308</b>	<b>1 265 533</b>
Skattekostnad på ordinært resultat	8	175 970	278 926
<b>Ordinært resultat etter skattekostnad</b>		<b>622 338</b>	<b>986 607</b>
<b>Årsresultat</b>	3	<b>622 338</b>	<b>986 607</b>
<b>Årsresultat etter minoritetsinteresser</b>		<b>622 338</b>	<b>986 607</b>
<b>Totalresultat</b>		<b>622 338</b>	<b>986 607</b>
<b>Overføringer og disponeringer</b>			



## Resultatregnskap

<b>Beløp i: NOK</b>	<b>Note</b>	<b>2020</b>	<b>2019</b>
Ordinært utbytte		620 000	985 000
Avsatt til annen egenkapital		2 338	1 607
<b>Sum overføringer og disponeringer</b>		<b>622 338</b>	<b>986 607</b>



## Balanse

Beløp i: NOK	Note	2020	2019
<b>BALANSE - EIENDELER</b>			
<b>Anleggsmidler</b>			
<b>Immaterielle eiendeler</b>			
Utsatt skattefordel	8		
<b>Varige driftsmidler</b>			
Tomter, bygninger o.a. fast eiendom	5		
Maskiner og anlegg	5	158 236	192 816
Driftsløsøre, inventar o.a. utstyr	5	68 774	95 443
<b>Sum varige driftsmidler</b>		<b>227 010</b>	<b>288 259</b>
<b>Finansielle anleggsmidler</b>			
Investeringer i aksjer og andeler		10 500	10 500
Andre langsiktige fordringer		67 002	83 363
<b>Sum finansielle anleggsmidler</b>		<b>77 502</b>	<b>93 863</b>
<b>Sum anleggsmidler</b>		<b>304 512</b>	<b>382 122</b>
<b>Omløpsmidler</b>			
<b>Varer</b>			
<b>Sum varer</b>	1	<b>2 168 085</b>	<b>2 387 348</b>
<b>Fordringer</b>			
Kundefordringer	1	1 150 051	1 843 423
Andre kortsiktige fordringer	1	624 282	583 797
<b>Sum fordringer</b>		<b>1 774 333</b>	<b>2 427 219</b>
<b>Investeringer</b>			
Andre finansielle instrumenter		198 761	193 926
<b>Sum investeringer</b>		<b>198 761</b>	<b>193 926</b>
<b>Bankinnskudd, kontanter og lignende</b>			
Bankinnskudd, kontanter o.l.	6	2 079 688	1 624 897
<b>Sum bankinnskudd, kontanter og lignende</b>		<b>2 079 688</b>	<b>1 624 897</b>
<b>Sum omløpsmidler</b>		<b>6 220 867</b>	<b>6 633 390</b>



### Balanse

Beløp i: NOK	Note	2020	2019
<b>SUM EIENDELER</b>		<b>6 525 379</b>	<b>7 015 512</b>
<b>BALANSE - EGENKAPITAL OG GJELD</b>			
<b>Egenkapital</b>			
<b>Innskutt egenkapital</b>			
Aksjekapital	2, 3	100 100	100 100
Beholdning av egne aksjer	2		
<b>Sum innskutt egenkapital</b>		<b>100 100</b>	<b>100 100</b>
<b>Opptjent egenkapital</b>			
Annen egenkapital	3	1 554 633	1 552 294
<b>Sum opptjent egenkapital</b>		<b>1 554 633</b>	<b>1 552 294</b>
<b>Sum egenkapital</b>		<b>1 654 733</b>	<b>1 652 394</b>
<b>Gjeld</b>			
<b>Langsiktig gjeld</b>			
Utsatt skatt		8 153	796
<b>Sum avsetninger for forpliktelser</b>		<b>8 153</b>	<b>796</b>
<b>Annen langsiktig gjeld</b>			
Øvrig langsiktig gjeld	4	2 465 807	2 442 840
<b>Sum annen langsiktig gjeld</b>		<b>2 465 807</b>	<b>2 442 840</b>
<b>Sum langsiktig gjeld</b>		<b>2 473 960</b>	<b>2 443 636</b>
<b>Kortsiktig gjeld</b>			
Gjeld til kredittinstitusjoner		840	4 660
Leverandørgjeld		652 899	516 969
Betalbar skatt	8	168 613	279 413
Skyldig offentlige avgifter		716 608	806 679
Utbytte		620 000	985 000
Annen kortsiktig gjeld	7	237 727	326 760
<b>Sum kortsiktig gjeld</b>		<b>2 396 687</b>	<b>2 919 482</b>
<b>Sum gjeld</b>		<b>4 870 647</b>	<b>5 363 118</b>



## Balanse

<b>Beløp i: NOK</b>	<b>Note</b>	<b>2020</b>	<b>2019</b>
<b>SUM EGENKAPITAL OG GJELD</b>		<b>6 525 379</b>	<b>7 015 512</b>



## Brønnøysundregistrene

### ÅRSREGNSKAP FOR REGNSKAPSÅRET 2020 - GENERELL INFORMASJON

Journalnummer: 2021 517498

#### Enheten

Organisasjonsnummer: 945 786 728  
Organisasjonsform: Aksjeselskap  
Foretaksnavn: I LIE & SØNNER AS  
2930 BAGN

#### Regnskapsår

Årsregnskapets periode: 01.01.2020 - 31.12.2020

#### Konsern

Morselskap i konsern: Nei

#### Regnskapsregler

Regler for små foretak benyttet: Ja  
Benyttet ved utarbeidelsen av  
årsregnskapet til selskapet: Regnskapslovens alminnelige regler

#### Årsregnskapet fastsatt av kompetent organ

Bekreftet av representant for selskapet: Geirmund Lie  
Dato for fastsettelse av årsregnskapet: 18.05.2021

#### Revisjon

Årsregnskapet er utarbeidet av ekstern  
autorisert regnskapsfører: Ja  
Ekstern autorisert regnskapsfører har i  
løpet av regnskapsåret bistått ved den  
løpende regnskapsføringen eller utført  
andre tjenester for selskapet enn å  
utarbeide årsregnskapet: Ja

#### Grunnlag for avgivelse

År 2020: Årsregnskap er elektronisk innlevert.  
År 2019: Tall er hentet fra elektronisk innlevert årsregnskap fra 2020.

*Det er ikke krav til at årsregnskapet m.v. som sendes til Regnskapsregisteret er undertegnet. Kontrollen på at dette er utført ligger hos revisor/enhetens øverste organ. Sikkerheten ivaretas ved at innsender har rolle/rettighet for innsending av årsregnskapet via Altinn, og ved at det bekreftes at årsregnskapet er fastsatt av kompetent organ.*

Brønnøysundregistrene, 21.07.2021



Organisasjonsnr: 945 786 728  
I LIE & SØNNER AS

## RESULTATREGNSKAP

<b>Beløp i: NOK</b>	<b>Note</b>	<b>2020</b>	<b>2019</b>
<b>RESULTATREGNSKAP</b>			
<b>Inntekter</b>			
Salgsinntekt		8 763 397	9 519 674
Annen driftsinntekt		74 481	26 494
<b>Sum inntekter</b>		<b>8 837 878</b>	<b>9 546 168</b>
<b>Kostnader</b>			
Varekostnad		4 158 495	3 952 777
Lønnskostnad	4	2 590 726	2 982 002
Avskrivning av driftsmidler	5	61 249	61 251
Annen driftskostnad	4	1 235 167	1 286 920
<b>Sum kostnader</b>		<b>8 045 636</b>	<b>8 282 950</b>
<b>Driftsresultat</b>		<b>792 242</b>	<b>1 263 218</b>
<b>Finansinntekter og finanskostnader</b>			
Annen renteinntekt		4 635	4 758
Annen finansinntekt		26 658	30 309
<b>Sum finansinntekter</b>		<b>31 293</b>	<b>35 067</b>
Annen rentekostnad		25 226	32 752
<b>Sum finanskostnader</b>		<b>25 226</b>	<b>32 752</b>
<b>Netto finans</b>		<b>6 066</b>	<b>2 315</b>
<b>Ordinært resultat før skattekostnad</b>			
Skattekostnad på ordinært resultat	8	175 970	278 926
<b>Ordinært resultat etter skattekostnad</b>		<b>622 338</b>	<b>986 607</b>
<b>Årsresultat</b>	3	<b>622 338</b>	<b>986 607</b>
<b>Årsresultat etter minoritetsinteresser</b>		<b>622 338</b>	<b>986 607</b>
<b>Totalresultat</b>		<b>622 338</b>	<b>986 607</b>
<b>Overføringer og disponeringer</b>			
Ordinært utbytte		620 000	985 000
Avsatt til annen egenkapital		2 338	1 607
<b>Sum overføringer og disponeringer</b>		<b>622 338</b>	<b>986 607</b>



Organisasjonsnr: 945 786 728  
I LIE & SØNNER AS

## BALANSE

Beløp i: NOK	Note	2020	2019
<b>BALANSE - EIENDELER</b>			
<b>Anleggsmidler</b>			
<b>Immaterielle eiendeler</b>			
Utsatt skattefordel	8		
<b>Varige driftsmidler</b>			
Tomter, bygninger o.a. fast eiendom	5		
Maskiner og anlegg	5	158 236	192 816
Driftsløsøre, inventar o. a. utstyr	5	68 774	95 443
<b>Sum varige driftsmidler</b>		<b>227 010</b>	<b>288 259</b>
<b>Finansielle anleggsmidler</b>			
Investeringer i aksjer og andeler		10 500	10 500
Andre langsiktige fordringer		67 002	83 363
<b>Sum finansielle anleggsmidler</b>		<b>77 502</b>	<b>93 863</b>
<b>Sum anleggsmidler</b>		<b>304 512</b>	<b>382 122</b>
<b>Omløpsmidler</b>			
<b>Varer</b>			
Sum varer	1	2 168 085	2 387 348
<b>Fordringer</b>			
Kundefordringer	1	1 150 051	1 843 423
Andre kortsiktige fordringer	1	624 282	583 797
<b>Sum fordringer</b>		<b>1 774 333</b>	<b>2 427 219</b>
<b>Investeringer</b>			
Andre finansielle instrumenter		198 761	193 926
<b>Sum investeringer</b>		<b>198 761</b>	<b>193 926</b>
<b>Bankinnskudd, kontanter og lignende</b>			
Bankinnskudd, kontanter o. l.	6	2 079 688	1 624 897
<b>Sum bankinnskudd, kontanter og lignende</b>		<b>2 079 688</b>	<b>1 624 897</b>
<b>Sum omløpsmidler</b>		<b>6 220 867</b>	<b>6 633 390</b>
<b>SUM EIENDELER</b>		<b>6 525 379</b>	<b>7 015 512</b>



## BALANSE - EGENKAPITAL OG GJELD

### Egenkapital

#### Innskutt egenkapital

Aksjekapital	2, 3	100 100	100 100
Beholdning av egne aksjer	2		
<b>Sum innskutt egenkapital</b>		<b>100 100</b>	<b>100 100</b>

#### Opptjent egenkapital

Annen egenkapital	3	1 554 633	1 552 294
<b>Sum opptjent egenkapital</b>		<b>1 554 633</b>	<b>1 552 294</b>

**Sum egenkapital** 1 654 733 1 652 394

### Gjeld

#### Langsiktig gjeld

Utsatt skatt		8 153	796
<b>Sum avsetninger for forpliktelser</b>		<b>8 153</b>	<b>796</b>
<b>Annen langsiktig gjeld</b>			
Øvrig langsiktig gjeld	4	2 465 807	2 442 840
<b>Sum annen langsiktig gjeld</b>		<b>2 465 807</b>	<b>2 442 840</b>

**Sum langsiktig gjeld** 2 473 960 2 443 636

#### Kortsiktig gjeld

Gjeld til kredittinstitusjoner		840	4 660
Leverandørgjeld		652 899	516 969
Betalbar skatt	8	168 613	279 413
Skyldig offentlige avgifter		716 608	806 679
Utbytte		620 000	985 000
Annen kortsiktig gjeld	7	237 727	326 760
<b>Sum kortsiktig gjeld</b>		<b>2 396 687</b>	<b>2 919 482</b>

**Sum gjeld** 4 870 647 5 363 118

**SUM EGENKAPITAL OG GJELD** 6 525 379 7 015 512



Organisasjonsnr: 945 786 728  
I LIE & SØNNER AS

**NOTEOPPLYSNINGER - SELSKAP** - alle poster oppgitt i hele tall

**Note**  
1

**Antall aksjer og aksjeeiere**

<u>Aksjeklasse</u>	<u>Ant. aksjer</u>	<u>Pålydende</u>	<u>Bokført verdi</u>
Ordinære aksjer	22.00	4550.00	100100.00
<u>Aksjeeiere - fritekst</u>	<u>Antall</u>	<u>Eierandel</u>	<u>Aksjeklasse</u>
Asle Ivar Skimten-Lie	9.00	40.91%	Ordinære aksjer
Geirmund Lie	9.00	40.91%	Ordinære aksjer
Ivar Lie	4.00	18.18%	Ordinære aksjer
<u>Sum</u>	<u>Sum antall</u>	<u>Sum eierandel</u>	
	22.00	100.00%	

**Note**  
3

**Ytelser til ledende personer**  
Er det gitt ytelser til ledende person: Nei

**Ytelser til daglig leder**

<u>Ytelser</u>	<u>Lønn</u>	<u>Pensj.forpl.</u>	<u>Andre godtgj.</u>
	607006.00	12140.00	1748.00

**Note**  
2

**Antall årsverk i regnskapsåret**

Virksomheten har hatt følgende antall årsverk:  
5.00

**Note**  
4

**Lån og sikkerhetsstillelse til ledende personer og aksjeeiere**

Er det gitt lån eller sikkerhetsstillelse til ledende personer: Nei



# ValdresRevisorene AS

Medlem av Den Norske Revisorforening  
Revisomr.: 992 897 104 MVA

## Til generalforsamlingen i I Lie & Sønner AS

### Uavhengig revisors beretning

#### Uttalelse om revisjonen av årsregnskapet 2020

##### *Konklusjon*

Vi har revidert I Lie & Sønner AS sitt årsregnskap, som viser et overskudd på kr 622 338. Årsregnskapet består av balanse per 31. desember 2020, resultatregnskap for regnskapsåret avsluttet per denne datoen og noteopplysninger til årsregnskapet, herunder et sammendrag av viktige regnskapsprinsipper.

Etter vår mening er det medfølgende årsregnskapet avgitt i samsvar med lov og forskrifter og gir et rettviseende bilde av selskapets finansielle stilling per 31. desember 2020, og av dets resultater for regnskapsåret avsluttet per denne datoen i samsvar med regnskapslovens regler og god regnskapsskikk i Norge.

##### *Grunnlag for konklusjonen*

Vi har gjennomført revisjonen i samsvar med lov, forskrift og god revisjonsskikk i Norge, herunder de internasjonale revisjonsstandardene International Standards on Auditing (ISA-ene). Våre oppgaver og plikter i henhold til disse standardene er beskrevet i Revisors oppgaver og plikter ved revisjon av årsregnskapet. Vi er uavhengige av selskapet slik det kreves i lov og forskrift, og har overholdt våre øvrige etiske forpliktelser i samsvar med disse kravene. Etter vår oppfatning er innhentet revisjonsbevis tilstrekkelig og hensiktsmessig som grunnlag for vår konklusjon.

##### *Styrets og daglig leders ansvar for årsregnskapet*

Styret og daglig leder (ledelsen) er ansvarlig for å utarbeide årsregnskapet i samsvar med lov og forskrifter, herunder for at det gir et rettviseende bilde i samsvar med regnskapslovens regler og god regnskapsskikk i Norge. Ledelsen er også ansvarlig for slik internkontroll som den finner nødvendig for å kunne utarbeide et årsregnskap som ikke inneholder vesentlig feilinformasjon, verken som følge av misligheter eller utilsiktede feil.

Ved utarbeidelsen av årsregnskapet må ledelsen ta standpunkt til selskapets evne til fortsatt drift og opplyse om forhold av betydning for fortsatt drift. Forutsetningen om fortsatt drift skal legges til grunn for årsregnskapet så lenge det ikke er sannsynlig at virksomheten vil bli avvirket.

##### *Revisors oppgaver og plikter ved revisjonen av årsregnskapet*

Vårt mål med revisjonen er å oppnå betryggende sikkerhet for at årsregnskapet som helhet ikke inneholder vesentlig feilinformasjon, verken som følge av misligheter eller utilsiktede feil, og å avgi en revisjonsberetning som inneholder vår konklusjon. Betryggende sikkerhet er en høy grad av sikkerhet, men ingen garanti for at en revisjon utført i samsvar med lov, forskrift og god revisjonsskikk i Norge, herunder ISA-ene, alltid vil avdekke vesentlig feilinformasjon som eksisterer. Feilinformasjon kan oppstå som følge av misligheter eller utilsiktede feil. Feilinformasjon blir vurdert som vesentlig dersom den enkeltvis eller samlet med rimelighet kan forventes å påvirke økonomiske beslutninger som brukerne foretar basert på årsregnskapet.



For videre beskrivelse av revisors oppgaver og plikter vises det til:  
<https://revisorforeningen.no/revisjonsberetninger>

**Uttalelse om andre lovmessige krav**

*Konklusjon om registrering og dokumentasjon*

Basert på vår revisjon av årsregnskapet som beskrevet ovenfor, og kontrollhandlinger vi har funnet nødvendig i henhold til internasjonal standard for attestasjonsoppdrag (ISAE) 3000 «Attestasjonsoppdrag som ikke er revisjon eller forenklet revisorkontroll av historisk finansiell informasjon», mener vi at ledelsen har oppfylt sin plikt til å sørge for ordentlig og oversiktlig registrering og dokumentasjon av selskapets regnskapsopplysninger i samsvar med lov og god bokføringskikk i Norge.


Fagernes, 18. mai 2021


**ValdresRevisorene AS**


Olve Lie

Statsautorisert revisor



 Legally signed by  
Geirmund Lie  
19.05.2021

 Legally signed by  
Ivar Lie  
19.05.2021

 Legally signed by  
Asle Ivar Skimten-Lie  
21.05.2021

# Årsregnskap 2020 I Lie & Sønner AS

**Resultatregnskap  
Balanse  
Noter til regnskapet**

**Org.nr.: 945 786 728**



## Resultatregnskap I Lie & Sønner AS

<b>Driftsinntekter og driftskostnader</b>	<b>Note</b>	<b>2020</b>	<b>2019</b>
Salgsinntekt		8 763 397	9 519 674
Annen driftsinntekt		74 481	26 494
<b>Sum driftsinntekter</b>		<b>8 837 878</b>	<b>9 546 168</b>
Varekostnad		4 158 495	3 952 777
Lønnskostnad	4	2 590 726	2 982 002
Avskrivning av driftsmidler	5	61 249	61 251
Annen driftskostnad	4	1 235 167	1 286 920
<b>Sum driftskostnader</b>		<b>8 045 636</b>	<b>8 282 950</b>
<b>Driftsresultat</b>		<b>792 242</b>	<b>1 263 218</b>
<b>Finansinntekter og finanskostnader</b>			
Annen renteinntekt		4 635	4 758
Annen finansinntekt		26 658	30 309
Annen rentekostnad		25 226	32 752
<b>Resultat av finansposter</b>		<b>6 066</b>	<b>2 315</b>
Ordinært resultat før skattekostnad		798 308	1 265 533
Skattekostnad på ordinært resultat	8	175 970	278 926
<b>Ordinært resultat</b>		<b>622 338</b>	<b>986 607</b>
<b>Årsresultat</b>	<b>3</b>	<b>622 338</b>	<b>986 607</b>
<b>Overføringer</b>			
Avsatt til utbytte		620 000	985 000
Avsatt til annen egenkapital		2 338	1 607
<b>Sum overføringer</b>		<b>622 338</b>	<b>986 607</b>



**Balanse**  
**I Lie & Sønner AS**

<b>Eiendeler</b>	<b>Note</b>	<b>2020</b>	<b>2019</b>
<b>Anleggsmidler</b>			
<b>Varige driftsmidler</b>			
Maskiner og anlegg	5	158 236	192 816
Driftsløsøre, inventar o.a. utstyr	5	68 774	95 443
<b>Sum varige driftsmidler</b>		<b>227 010</b>	<b>288 259</b>
<b>Finansielle anleggsmidler</b>			
Investeringer i aksjer og andeler		10 500	10 500
Andre langsiktige fordringer		67 002	83 363
<b>Sum finansielle anleggsmidler</b>		<b>77 502</b>	<b>93 863</b>
<b>Sum anleggsmidler</b>		<b>304 512</b>	<b>382 122</b>
<b>Omløpsmidler</b>			
Lager av varer og annen beholdning	1	2 168 085	2 387 348
<b>Fordringer</b>			
Kundefordringer	1	1 150 051	1 843 423
Andre kortsiktige fordringer	1	624 282	583 797
<b>Sum fordringer</b>		<b>1 774 333</b>	<b>2 427 219</b>
<b>Investeringer</b>			
Andre finansielle instrumenter		198 761	193 926
<b>Sum investeringer</b>		<b>198 761</b>	<b>193 926</b>
Bankinnskudd, kontanter o.l.	6	2 079 688	1 624 897
<b>Sum omløpsmidler</b>		<b>6 220 867</b>	<b>6 633 390</b>
<b>Sum eiendeler</b>		<b>6 525 379</b>	<b>7 015 512</b>



**Balanse**  
**I Lie & Sønner AS**

Egenkapital og gjeld	Note	2020	2019
<b>Innskutt egenkapital</b>			
Aksjekapital	2, 3	100 100	100 100
<b>Sum innskutt egenkapital</b>		<b>100 100</b>	<b>100 100</b>
<b>Opptjent egenkapital</b>			
Annen egenkapital	3	1 554 633	1 552 294
<b>Sum opptjent egenkapital</b>		<b>1 554 633</b>	<b>1 552 294</b>
<b>Sum egenkapital</b>		<b>1 654 733</b>	<b>1 652 394</b>
<b>Gjeld</b>			
Utsatt skatt		8 153	796
<b>Sum avsetning for forpliktelser</b>		<b>8 153</b>	<b>796</b>
<b>Annen langsiktig gjeld</b>			
Øvrig langsiktig gjeld	4	2 465 807	2 442 840
<b>Sum annen langsiktig gjeld</b>		<b>2 465 807</b>	<b>2 442 840</b>
<b>Kortsiktig gjeld</b>			
Gjeld til kredittinstitusjoner		840	4 660
Leverandørgjeld		652 899	516 969
Betalbar skatt	8	168 613	279 413
Skyldig offentlige avgifter		716 608	806 679
Utbytte		620 000	985 000
Annen kortsiktig gjeld	7	237 727	326 760
<b>Sum kortsiktig gjeld</b>		<b>2 396 687</b>	<b>2 919 482</b>
<b>Sum gjeld</b>		<b>4 870 647</b>	<b>5 363 118</b>
<b>Sum egenkapital og gjeld</b>		<b>6 525 379</b>	<b>7 015 512</b>

Bagn, 18.05.2021  
Styret i I Lie & Sønner AS

\_\_\_\_\_  
Ivar Lie  
Styreleder

\_\_\_\_\_  
Geirmund Lie  
Styremedlem/daglig leder

\_\_\_\_\_  
Asle Ivar Skimten-Lie  
Styremedlem



## Note 1 Regnskapsprinsipper

Årsregnskapet er satt opp i samsvar med regnskapsloven. Det er utarbeidet etter norske regnskapsstandarder og fortsatt drift er lagt til grunn for avleggelsen av årsregnskapet.

Det er ingen endringer i anvendte regnskapsprinsipper fra 2019.

### Driftsinntekter og kostnader

Inntektsføring skjer etter opptjeningsprinsippet som normalt vil være leveringstidspunktet for varer og tjenester. Kostnader medtas etter sammenstillingsprinsippet, dvs. at kostnader medtas i samme periode som tilhørende inntekter inntektsføres.

### Hovedregel for vurdering og klassifisering av eiendeler og gjeld

Eiendeler bestemt til varig eie eller bruk er klassifisert som anleggsmidler. Andre eiendeler er klassifisert som omløpsmidler. Fordringer som skal tilbakebetales innen et år er uansett klassifisert som omløpsmidler. Ved klassifisering av kortsiktig og langsiktig gjeld er analoge kriterier lagt til grunn.

Anleggsmidler vurderes til anskaffelseskost, men nedskrives til virkelig verdi når verdifallet forventes ikke å være forbigående. Anleggsmidler med begrenset økonomisk levetid avskrives planmessig. Langsiktig gjeld balanseføres til nominelt mottatt beløp på etableringstidspunktet.

Omløpsmidler vurderes til laveste av anskaffelseskost og virkelig verdi. Kortsiktig gjeld balanseføres til nominelt mottatt beløp på etableringstidspunktet.

Enkelte poster er vurdert etter andre regler. Postene det gjelder vil være blant de postene som omhandles nedenfor.

### Varige driftsmidler

Varige driftsmidler avskrives over forventet økonomisk levetid. Avskrivningene er som hovedregel fordelt lineært over antatt økonomisk levetid.

### Varer

Varer er vurdert til det laveste av gjennomsnittlig anskaffelseskost og netto salgsverdi. For råvarer og varer i arbeid beregnes netto salgsverdi til salgsverdien av ferdig tilvirkede varer redusert for gjenværende tilvirkningskostnader og salgskostnader.

### Fordringer

Kundefordringer og andre fordringer oppføres til pålydende etter fradrag for avsetning til forventet tap. Avsetning til tap gjøres på grunnlag av en individuell vurdering av de enkelte fordringene. I tillegg gjøres det for øvrige kundefordringer en uspesifisert avsetning for å dekke antatt tap.

### Skatt

Skattekostnaden i resultatregnskapet omfatter både periodens betalbare skatt og endring i utsatt skatt/skattefordel. Utsatt skatt/skattefordel er beregnet med 22 % på grunnlag av de midlertidige forskjeller som eksisterer mellom regnskapsmessige og skattemessige verdier, samt ligningsmessig underskudd til fremføring ved utgangen av regnskapsåret. Utsatt skatt/skattefordel nettoføres dersom ingen særlige grunner tilsier noe annet. Ved sannsynlighetsovervekt for senere utnyttelse bokføres utsatt skattefordel.



## Note 2 Aksjonærer

Aksjekapitalen i I Lie & Sønner AS pr. 31.12 består av:

	<b>Antall</b>	<b>Pålydende</b>	<b>Bokført</b>
Ordinære aksjer	22	4 550,0	100 100
<b>Sum</b>	<b>22</b>		<b>100 100</b>

## Eierstruktur

De største aksjonærene i % pr. 31.12 var:

	<b>Ordinære</b>	<b>Eierandel</b>	<b>Stemmeandel</b>
Asle Ivar Skimten-Lie	9	40,9	40,9
Geirmund Lie	9	40,9	40,9
Ivar Lie	4	18,2	18,2
<b>Totalt antall aksjer</b>	<b>22</b>	<b>100,0</b>	<b>100,0</b>

## Note 3 Egenkapital

	<b>Aksjekapital</b>	<b>Annen egenkapital</b>	<b>Sum egenkapital</b>
Pr. 31.12.2019	100 100	1 552 294	1 652 394
Endringer ført direkte mot EK			0
Pr. 1.1.2020	100 100	1 552 294	1 652 394
Årets resultat		622 338	622 338
Avsatt utbytte		-620 000	-620 000
<b>Pr. 31.12.2020</b>	<b>100 100</b>	<b>1 554 633</b>	<b>1 654 733</b>



## Note 4 Lønnskostnader, antall ansatte, godtgjørelser, lån til ansatte m.m.

Lønnskostnader	2020	2019
Lønninger	2 386 988	2 730 937
Arbeidsgiveravgift	137 064	179 780
Pensjonskostnader	40 428	47 542
Andre ytelser	26 246	23 744
<b>Sum</b>	<b>2 590 726</b>	<b>2 982 002</b>

Gjennomsnittlig antall årsverk: 5

Ytelser til ledende personer	Daglig leder	Styre
Lønn	607 006	0
Pensjonsutgifter	12 140	0
Annen godtgjørelse	1 748	0

Det er ikke ytt lån eller stilt sikkerhet til ledelse, styre, aksjeeiere mv. Foretaket har langsiktig gjeld til aksjonær/styreleder. Beløpet er renteberegnet med skjermingsrente. Øvrige aksjonærer har kortsiktige fordringer på foretaket som ikke renteberegnes.

### Pensjonsforpliktelser

Selskapet er pliktig til å ha tjenestepensjonsordning etter lov om obligatorisk tjenestepensjon, og tilfredsstiller disse kravene.

### Kostnadsført revisjonshonorar

	2020	2019
Lovpålagt revisjon	37 680	34 740
Andre tjenester	0	0
<b>Sum</b>	<b>37 680</b>	<b>34 740</b>

## Note 5 Driftsmidler

	Tilbygg leid lokale	Maskiner og utstyr	Vare- og lastebiler	Sum
Anskaffelseskost 1.1.2020	80 695	806 589	1 753 851	2 641 135
Akk. avskrivning/nedskrivning 1.1.2020	-80 695	-613 773	-1 658 408	-2 352 876
Bokført verdi 1.1.2020	0	192 816	95 443	288 259
Tilgang				0
Avgang (anskaffelseskost)			-338 784	-338 784
Anskaffelseskost 31.12.2020	80 695	806 589	1 415 067	2 302 351
Årets avskrivning/nedskrivning		-34580	-26 669	-61 249
Avgang avskrivning/nedskrivning			338 784	338 784
Akk. avskrivning/nedskrivning 31.12.2020	-80 695	-648 353	-1 346 293	-2 075 341
<b>Bokført verdi 31.12.2020</b>	<b>0</b>	<b>158 236</b>	<b>68 774</b>	<b>227 010</b>
Avskrivningsmetode	Lineær	Lineær	Lineær	
Levetid	10 år	3 - 10 år	4 - 5 år	



## Note 6 Bundne midler

Bundne skattetrekksmidler pr. 31.12.2020 utgjorde kr 109 267. Bokført gjeld til skattetrekk pr. 31.12.2020 utgjorde kr 108 833. Skattebetalingslovens krav er tilfredsstilt.

## Note 7 Garantiforpliktelser

Avsetning til garantier utgjør pr. 31.12.2020 kr 36 000.

## Note 8 Skatt

<b>Årets skattekostnad</b>	<b>2020</b>	<b>2019</b>
Resultatført skatt på ordinært resultat:		
Betalbar skatt	168 613	279 413
Endring i utsatt skatt	7 357	-487
<b>Skattekostnad ordinært resultat</b>	<b>175 970</b>	<b>278 926</b>
Skattepliktig inntekt:		
Ordinært resultat før skatt	798 308	1 265 533
Permanente forskjeller	1 555	2 312
Endring i midlertidige forskjeller	-33 440	2 212
<b>Skattepliktig inntekt</b>	<b>766 423</b>	<b>1 270 057</b>
Betalbar skatt i balansen:		
Betalbar skatt på årets resultat	168 613	279 413
<b>Sum betalbar skatt i balansen</b>	<b>168 613</b>	<b>279 413</b>

Skatteeffekten av midlertidige forskjeller som har gitt opphav til utsatt skatt og utsatte skattefordeler, spesifisert på typer av midlertidige forskjeller

	<b>2020</b>	<b>2019</b>	<b>Endring</b>
Varige driftsmidler	103 058	69 618	-33 440
Fordringer	-30 000	-30 000	0
Avsetninger mv	-36 000	-36 000	0
<b>Sum</b>	<b>37 058</b>	<b>3 618</b>	<b>-33 440</b>
<b>Grunnlag for utsatt skatt</b>	<b>37 058</b>	<b>3 618</b>	<b>-33 440</b>
<b>Utsatt skatt (22 %)</b>	<b>8 153</b>	<b>796</b>	<b>-7 357</b>