



ÅRSREGNSKAPET FOR REGNSKAPSÅRET 2020 - GENERELL INFORMASJON

Enheten

Organisasjonsnummer:	997 818 849
Organisasjonsform:	Aksjeselskap
Foretaksnavn:	EIDE GRUPPEN AS
Forretningsadresse:	Lokøyvågen 68 5357 FJELL

Regnskapsår

Årsregnskapets periode:	01.01.2020 - 31.12.2020
-------------------------	-------------------------

Konsern

Mørselskap i konsern:	Ja
Konsernregnskap lagt ved:	Ja

Regnskapsregler

Regler for små foretak benyttet:	Ja
Benyttet ved utarbeidelsen av årsregnskapet til selskapet:	Regnskapslovens alminnelige regler
Benyttet ved utarbeidelsen av årsregnskapet til konsernet:	Regnskapslovens alminnelige regler

Årsregnskapet fastsatt av kompetent organ

Bekreftet av representant for selskapet:	Christian Eide
Dato for fastsettelse av årsregnskapet:	30.09.2021

Grunnlag for avgivelse

År 2020: Årsregnskapet er elektronisk innlevert
År 2019: Tall er hentet fra elektronisk innlevert årsregnskap fra 2020

Det er ikke krav til at årsregnskapet m.v. som sendes til Regnskapsregisteret er undertegnet. Kontrollen på at dette er utført ligger hos revisor/enhetens øverste organ. Sikkerheten ivaretas ved at innsender har rolle/rettighet for innsending av årsregnskapet via Altinn, og ved at det bekreftes at årsregnskapet er fastsatt av kompetent organ.

Brønnøysundregistrene, 15.01.2023



Resultatregnskap

Beløp i: NOK	Note	2020	2019
RESULTATREKNESKAP			
Inntekter			
Salgsinntekt	2	205 916	
Annen driftsinntekt		1 916 069	
Sum inntekter		2 121 986	
Kostnader			
Lønnskostnad	3, 15	171 417	138 463
Avskrivning av driftsmidler og immaterielle eiendeler	6		
Nedskrivning av varige driftsmiddel og immaterielle egedelar	6		
Annen driftskostnad	3	4 358 335	1 946 177
Sum kostnader		4 529 753	2 084 640
Driftsresultat		-2 407 767	-2 084 640
Finansinntekter og finanskostnader			
Inntekt på investering i datterselskap			2 415 829
Renteinntekt frå føretak i same konsern	4		
Anna renteinntekt	4	130 125	137 690
Annen finansinntekt	4		
Verdiøkning markedsbaserte omløpsmidler		6 040	586
Sum finansinntekter		136 165	2 554 105
Nedskrivning av andre finansielle anleggsmidler	7		5 425 294
Rentekostnad til føretak i same konsern	4		
Annan rentekostnad	4	290 612	468 818
Annen finanskostnad	4	503 569	11 015
Sum finanskostnader		794 181	5 905 127
Netto finans		-658 017	-3 351 022
Ordinært resultat før skattekostnad		-3 065 784	-5 435 662
Skattekostnad på ordinært resultat	5	-40 578	362 722
Ordinært resultat etter skattekostnad	14	-3 025 205	-5 798 384
Årsresultat		-3 025 205	-5 798 384



Resultatregnskap

Beløp i: NOK	Note	2020	2019
Årsresultat etter minoritetsinteresser		-3 025 205	-5 798 384
Totalresultat		-3 025 205	-5 798 384
Overføringer og disponeringar			
Overført fra annen egenkapital		-3 025 205	-5 798 384
Sum overføringer og disponeringar		-3 025 205	-5 798 384



Balanse

Beløp i: NOK	Note	2020	2019
BALANSE - EIGEDLAR			
Anleggsmiddel			
Immaterielle egedelar			
Utsett skattefordel	5		
Varige driftsmiddel			
Tomter, bygninger o.a. fast eiendom	6		
Maskiner og anlegg	6		
Skip og flytende installasjoner	6		
Driftsløsøre, inventar o.a. utstyr	6		
Sum varige driftsmiddel	6		
Finansielle anleggsmiddel			
Investeringar i dotterselskap	7	6 599 675	6 599 675
Investeringar i anna føretak i same konsern	7		
Lån til føretak i same konsern	9	1 867 150	19 977 169
Investeringar i tilknytt selskap		60 001	500 001
Investeringar i aksjer og andeler	8		
Obligasjonar		50 000	50 000
Andre langsiktige fordringar	3, 10		
Sum finansielle anleggsmiddel		8 576 826	27 126 845
Sum anleggsmiddel		8 576 826	27 126 845
Omløpsmiddel			
Varer			
Krav			
Andre kortsiktige fordringar	3, 10	-829 236	16 559 128
Sum krav	10	-829 236	16 559 128
Investeringar			
Aksjar og partar i føretak i same konsern	8		
Marknadsbaserte aksjar	8		
Markedsbaserte obligasjonar	8		
Andre marknadsbaserte finansielle instrument	8		



Balanse

Beløp i: NOK	Note	2020	2019
Bankinnskot, kontantar og liknande			
Bankinnskudd, kontanter o.l.	11	2 827 282	
Sum bankinnskot, kontantar og liknande		2 827 282	
Sum omløpsmiddel		1 998 046	16 559 128
SUM EIGEDELAR		10 574 872	43 685 972
BALANSE - EIGENKAPITAL OG GJELD			
Eigenkapital			
Innskoten eigenkapital			
Aksjekapital	13	30 000	30 000
Behaldning av egne aksjar	13		
Sum innskoten eigenkapital		30 000	30 000
Opptent eigenkapital			
Annen egenkapital		3 541 093	6 566 298
Udisponert resultat			
Sum opptent eigenkapital		3 541 093	6 566 298
Sum eigenkapital	14, 16	3 571 093	6 596 298
Gjeld			
Langsiktig gjeld			
Utsett skatt	5		
Anna langsiktig gjeld			
Gjeld til kredittinstitusjonar	10		
Øvrig langsiktig gjeld	9, 10	759 167	13 137 452
Sum anna langsiktig gjeld		759 167	13 137 452
Sum langsiktig gjeld		759 167	13 137 452
Kortsiktig gjeld			
Gjeld til kredittinstitusjoner			9 585 574
Leverandørgjeld		46 207	131 186



Balanse

Beløp i: NOK	Note	2020	2019
Betalbar skatt	5		775 874
Skyldig offentlige avgifter	11	862	
Utbytte	14, 16	-100 000	1 246 897
Annen kortsiktig gjeld	3	6 297 543	12 212 691
Sum kortsiktig gjeld		6 244 613	23 952 223
Sum gjeld		7 003 779	37 089 675
SUM EIGENKAPITAL OG GJELD		10 574 872	43 685 972



Konsernets resultatregnskap

Beløp i: NOK	Note	2020	2019
RESULTATREKNESKAP			
Inntekter			
Salgsinntekt	2, 13	1 162 579	193 644 433
Annen driftsinntekt	2	6 294 863	8 977 503
Sum inntekter		7 457 442	202 621 936
Kostnader			
Varekostnad		311 873	190 373 032
Lønnskostnad	3, 16	627 001	9 907 325
Avskrivning av driftsmidler og immaterielle eiendeler	6	1 542 218	2 359 318
Nedskrivning av varige driftsmiddel og immaterielle egedelar	6	-1 879 314	1 879 314
Annen driftskostnad	3	7 597 233	6 706 180
Sum kostnader		8 199 011	211 225 169
Driftsresultat		-741 569	-8 603 233
Finansinntekter og finanskostnader			
Inntekt på investering i datterselskap			
Anna renteinntekt	4	139 715	155 319
Annen finansinntekt	4	5 185 539	37 792
Sum finansinntekter		5 325 254	193 111
Rentekostnad til føretak i same konsern	4	285 108	203 134
Annan rentekostnad	4	2 388 161	9 041 262
Annen finanskostnad	4	6 872 297	128 667
Sum finanskostnader		9 545 565	9 373 063
Netto finans		-4 220 312	-9 179 952
Ordinært resultat før skattekostnad		-4 961 881	-17 783 185
Skattekostnad på ordinært resultat	5	-374 255	-2 351 382
Ordinært resultat etter skattekostnad		-4 587 626	-15 431 804
Årsresultat		-4 587 626	-15 431 804
Årsresultat etter minoritetsinteresser		-4 587 626	-15 431 804



Konsernets resultatregnskap

Beløp i: NOK	Note	2020	2019
Totalresultat		-4 587 626	-15 431 804
Overføringer og disponeringar			
Avsatt til annen egenkapital		-4 587 626	-15 431 804
Sum overføringer og disponeringar		-4 587 626	-15 431 804



Konsernets balanse

Beløp i: NOK	Note	2020	2019
BALANSE - EIGEDELAR			
Anleggsmiddel			
Immaterielle egedelar			
Varige driftsmiddel			
Tomter, bygninger o.a. fast eiendom	6, 10	35 770 558	111 779 684
Driftsløsøre, inventar o.a. utstyr	6, 10		102 342
Sum varige driftsmiddel		35 770 558	111 882 025
Finansielle anleggsmiddel			
Investeringar i dotterselskap		2 001	2 000
Lån til føretak i same konsern		872 257	
Investeringar i tilknytt selskap		60 001	
Lån til tilknytt selskap og felles kontrollert verksemd	9	2 370 771	2 105 771
Investeringer i aksjer og andeler	8		
Obligasjonar		117 684	43 253
Sum finansielle anleggsmiddel		3 422 714	2 151 024
Sum anleggsmiddel		39 193 271	114 033 049
Omløpsmiddel			
Varer			
Sum varer	10, 11, 13	401 954	60 798 129
Krav			
Kundefordringer	10		400 513
Andre kortsiktige fordringer	9	1 819 287	6 130 935
Sum krav		1 819 287	6 531 448
Bankinnskot, kontantar og liknande			
Bankinnskudd, kontanter o.l.	12	138 788	1 970 227
Sum bankinnskot, kontantar og liknande		138 788	1 970 227
Sum omløpsmiddel		2 360 028	69 299 804



Konsernets balanse

Beløp i: NOK	Note	2020	2019
SUM EIGEDLAR		41 553 300	183 332 853
BALANSE - EIGENKAPITAL OG GJELD			
Eigenkapital			
Innskoten eigenkapital			
Aksjekapital	14	30 000	30 000
Sum innskoten eigenkapital		30 000	30 000
Opptent eigenkapital			
Annen egenkapital	7	-9 662 491	-5 074 865
Udisponert resultat			
Sum opptent eigenkapital		-9 662 491	-5 074 864
Sum eigenkapital	15	-9 632 491	-5 044 864
Gjeld			
Langsiktig gjeld			
Utsett skatt	5	1 376 375	2 064 890
Sum avsetjinger for plikter		1 376 375	2 064 890
Anna langsiktig gjeld			
Gjeld til kredittinstitusjoner	10	39 655 667	129 745 860
Øvrig langsiktig gjeld	10	9 523 627	14 414 687
Sum anna langsiktig gjeld		49 179 294	144 160 547
Sum langsiktig gjeld		50 555 669	146 225 437
Kortsiktig gjeld			
Gjeld til kredittinstitusjoner	10		14 721 621
Leverandørgjeld		373 067	14 691 044
Betalbar skatt	5		892 194
Skyldig offentlige avgifter		122 666	714 602
Utbytte		-100 000	1 246 897
Annen kortsiktig gjeld		234 389	9 885 922
Sum kortsiktig gjeld		630 122	42 152 280
Sum gjeld		51 185 791	188 377 718



Konsernets balanse

Beløp i: NOK	Note	2020	2019
SUM EIGENKAPITAL OG GJELD		41 553 300	183 332 853



Brønnøysundregistrene

ÅRSREGNSKAP FOR REGNSKAPSÅRET 2020 - GENERELL INFORMASJON

Journalnummer: 2021 884593

Enheten

Organisasjonsnummer: 997 818 849
Organisasjonsform: Aksjeselskap
Foretaksnavn: EIDE GRUPPEN AS
Forretningsadresse: Lokøyvågen 68
5357 FJELL

Regnskapsår

Årsregnskapets periode: 01.01.2020 - 31.12.2020

Konsern

Morselskap i konsern: Ja
Konsernregnskap lagt ved: Ja

Regnskapsregler

Regler for små foretak benyttet: Ja
Benyttet ved utarbeidelsen av
årsregnskapet til selskapet: Regnskapslovens alminnelige regler
Benyttet ved utarbeidelsen av
årsregnskapet til konsernet: Regnskapslovens alminnelige regler

Årsregnskapet fastsatt av kompetent organ

Bekreftet av representant for selskapet: Christian Eide
Dato for fastsettelse av årsregnskapet: 30.09.2021

Revisjon

Årsregnskapet er utarbeidet av ekstern
autorisert regnskapsfører: Ja

Grunnlag for avgivelse

År 2020: Årsregnskap er elektronisk innlevert.
År 2019: Tall er hentet fra elektronisk innlevert årsregnskap fra 2020.

Det er ikke krav til at årsregnskapet m.v. som sendes til Regnskapsregisteret er undertegnet. Kontrollen på at dette er utført ligger hos revisor/enhetens øverste organ. Sikkerheten ivaretas ved at innsender har rolle/rettighet for innsending av årsregnskapet via Altinn, og ved at det bekreftes at årsregnskapet er fastsatt av kompetent organ.

Brønnøysundregistrene, 30.10.2021



Organisasjonsnr: 997 818 849
EIDE GRUPPEN AS

RESULTATREGNSKAP

Beløp i: NOK	Note	2020	2019
RESULTATREKNESKAP			
Inntekter			
Salgsinntekt	2	205 916	
Annen driftsinntekt		1 916 069	
Sum inntekter		2 121 986	
Kostnader			
Lønnskostnad	3, 15	171 417	138 463
Avskrivning av driftsmidler og immaterielle eiendeler	6		
Nedskrivning av varige driftsmidler og immaterielle egedelar	6		
Annen driftskostnad	3	4 358 335	1 946 177
Sum kostnader		4 529 753	2 084 640
Driftsresultat		-2 407 767	-2 084 640
Finansinntekter og finanskostnader			
Inntekt på investering i datterselskap			2 415 829
Renteinntekt fra foretak i same konsern	4		
Anna renteinntekt	4	130 125	137 690
Annen finansinntekt	4		
Verdiøkning markedsbaserte omløpsmidler		6 040	586
Sum finansinntekter		136 165	2 554 105
Nedskrivning av andre finansielle anleggsmidler	7		5 425 294
Rentekostnad til foretak i same konsern	4		
Annan rentekostnad	4	290 612	468 818
Annen finanskostnad	4	503 569	11 015
Sum finanskostnader		794 181	5 905 127
Netto finans		-658 017	-3 351 022
Ordinært resultat før skattekostnad		-3 065 784	-5 435 662
Skattekostnad på ordinært resultat	5	-40 578	362 722
Ordinært resultat etter skattekostnad	14	-3 025 205	-5 798 384
Årsresultat		-3 025 205	-5 798 384



Årsresultat etter minoritetsinteresser	-3 025 205	-5 798 384
Totalresultat	-3 025 205	-5 798 384
Overføringer og disponeringar		
Overført fra annen egenkapital	-3 025 205	-5 798 384
Sum overføringer og disponeringar	-3 025 205	-5 798 384



Organisasjonsnr: 997 818 849
EIDE GRUPPEN AS

BALANSE

Beløp i: NOK	Note	2020	2019
BALANSE - EIGEDELAR			
Anleggsmiddel			
Immaterielle egedelar			
Utsett skattefordel	5		
Varige driftsmiddel			
Tomter, bygninger o.a.			
fast eiendom	6		
Maskiner og anlegg	6		
Skip og flytende			
installasjoner	6		
Driftsløsøre, inventar o.			
a. utstyr	6		
Sum varige driftsmiddel	6		
Finansielle anleggsmiddel			
Investeringar i			
dotterselskap	7	6 599 675	6 599 675
Investeringar i anna			
føretak i same konsern	7		
Lån til føretak i same			
konsern	9	1 867 150	19 977 169
Investeringar i tilknytt			
selskap		60 001	500 001
Investeringer i aksjer og			
andeler	8		
Obligasjonar		50 000	50 000
Andre langsiktige			
fordringer	3, 10		
Sum finansielle			
anleggsmiddel		8 576 826	27 126 845
Sum anleggsmiddel		8 576 826	27 126 845
Omløpsmiddel			
Varer			
Krav			
Andre kortsiktige			
fordringer	3, 10	-829 236	16 559 128
Sum krav	10	-829 236	16 559 128
Investeringar			
Aksjar og partar i			
føretak i same konsern	8		
Marknadsbaserte aksjar	8		
Markedsbaserte obligasjoner	8		
Andre marknadsbaserte			
finansielle instrument	8		



Bankinnskott, kontantar og liknande			
Bankinnskudd, kontanter o. l.	11	2 827 282	
Sum bankinnskott, kontantar og liknande		2 827 282	
Sum omløpsmiddel		1 998 046	16 559 128
SUM EIGEDLAR		10 574 872	43 685 972
BALANSE - EIGENKAPITAL OG GJELD			
Eigenkapital			
Innskoten eigenkapital			
Aksjekapital	13	30 000	30 000
Behaldning av egne aksjar	13		
Sum innskoten eigenkapital		30 000	30 000
Opptent eigenkapital			
Annen egenkapital		3 541 093	6 566 298
Udisponert resultat			
Sum opptent eigenkapital		3 541 093	6 566 298
Sum eigenkapital	14, 16	3 571 093	6 596 298
Gjeld			
Langsiktig gjeld			
Utsett skatt	5		
Anna langsiktig gjeld			
Gjeld til kredittinstitusjonar	10		
Øvrig langsiktig gjeld	9, 10	759 167	13 137 452
Sum anna langsiktig gjeld		759 167	13 137 452
Sum langsiktig gjeld		759 167	13 137 452
Kortsiktig gjeld			
Gjeld til kredittinstitusjoner			9 585 574
Leverandørgjeld		46 207	131 186
Betalbar skatt	5		775 874
Skyldig offentlige avgifter	11	862	
Utbytte	14, 16	-100 000	1 246 897
Annen kortsiktig gjeld	3	6 297 543	12 212 691
Sum kortsiktig gjeld		6 244 613	23 952 223
Sum gjeld		7 003 779	37 089 675
SUM EIGENKAPITAL OG GJELD		10 574 872	43 685 972



Organisasjonsnr: 997 818 849
EIDE GRUPPEN AS

KONSERNRESULTATREGNSKAP

Beløp i: NOK	Note	2020	2019
RESULTATREKNESKAP			
Inntekter			
Salgsinntekt	2, 13	1 162 579	193 644 433
Annen driftsinntekt	2	6 294 863	8 977 503
Sum inntekter		7 457 442	202 621 936
Kostnader			
Varekostnad		311 873	190 373 032
Lønnskostnad	3, 16	627 001	9 907 325
Avskrivning av driftsmidler og immaterielle eiendeler	6	1 542 218	2 359 318
Nedskrivning av varige driftsmidler og immaterielle egedelar	6	-1 879 314	1 879 314
Annen driftskostnad	3	7 597 233	6 706 180
Sum kostnader		8 199 011	211 225 169
Driftsresultat		-741 569	-8 603 233
Finansinntekter og finanskostnader			
Inntekt på investering i datterselskap			
Anna renteinntekt	4	139 715	155 319
Annen finansinntekt	4	5 185 539	37 792
Sum finansinntekter		5 325 254	193 111
Rentekostnad til føretak i same konsern			
	4	285 108	203 134
Annan rentekostnad	4	2 388 161	9 041 262
Annen finanskostnad	4	6 872 297	128 667
Sum finanskostnader		9 545 565	9 373 063
Netto finans		-4 220 312	-9 179 952
Ordinært resultat før skattekostnad			
Skattekostnad på ordinært resultat	5	-374 255	-2 351 382
Ordinært resultat etter skattekostnad		-4 587 626	-15 431 804
Årsresultat		-4 587 626	-15 431 804
Årsresultat etter minoritetsinteresser		-4 587 626	-15 431 804
Totalresultat		-4 587 626	-15 431 804



Overføringer og disponeringar		
Avsatt til annen egenkapital	-4 587 626	-15 431 804
Sum overføringer og disponeringar	-4 587 626	-15 431 804



Organisasjonsnr: 997 818 849
EIDE GRUPPEN AS

KONSERNBALANSE

Beløp i: NOK	Note	2020	2019
BALANSE - EIGEDLAR			
Anleggsmiddel			
Immaterielle egedelar			
Varige driftsmiddel			
Tomter, bygninger o.a. fast eiendom	6, 10	35 770 558	111 779 684
Driftsløsøre, inventar o. a. utstyr	6, 10		102 342
Sum varige driftsmiddel		35 770 558	111 882 025
Finansielle anleggsmiddel			
Investeringar i dotterselskap		2 001	2 000
Lån til føretak i same konsern		872 257	
Investeringar i tilknytt selskap		60 001	
Lån til tilknytt selskap og felles kontrollert verksemd	9	2 370 771	2 105 771
Investeringer i aksjer og andeler	8		
Obligasjonar		117 684	43 253
Sum finansielle anleggsmiddel		3 422 714	2 151 024
Sum anleggsmiddel		39 193 271	114 033 049
Omløpsmiddel			
Varer			
Sum varer	10, 11, 1	401 954	60 798 129
Krav			
Kundefordringer	10		400 513
Andre kortsiktige fordringer	9	1 819 287	6 130 935
Sum krav		1 819 287	6 531 448
Bankinnskot, kontantar og liknande			
Bankinnskudd, kontanter o. l.	12	138 788	1 970 227
Sum bankinnskot, kontantar og liknande		138 788	1 970 227
Sum omløpsmiddel		2 360 028	69 299 804
SUM EIGEDLAR		41 553 300	183 332 853



BALANSE - EIGENKAPITAL OG GJELD

Eigenkapital

Innskoten eigenkapital

Aksjekapital	14	30 000	30 000
Sum innskoten eigenkapital		30 000	30 000

Opptent eigenkapital

Annen egenkapital	7	-9 662 491	-5 074 865
Udisponert resultat			
Sum opptent eigenkapital		-9 662 491	-5 074 864

Sum eigenkapital	15	-9 632 491	-5 044 864
-------------------------	-----------	-------------------	-------------------

Gjeld

Langsiktig gjeld

Utsett skatt	5	1 376 375	2 064 890
Sum avsetjinger for plikter		1 376 375	2 064 890

Anna langsiktig gjeld

Gjeld til kredittinstitusjonar	10	39 655 667	129 745 860
Øvrig langsiktig gjeld	10	9 523 627	14 414 687
Sum anna langsiktig gjeld		49 179 294	144 160 547

Sum langsiktig gjeld		50 555 669	146 225 437
-----------------------------	--	-------------------	--------------------

Kortsiktig gjeld

Gjeld til kredittinstitusjoner	10		14 721 621
Leverandørgjeld		373 067	14 691 044
Betalbar skatt	5		892 194
Skyldig offentlige avgifter		122 666	714 602
Utbytte		-100 000	1 246 897
Annen kortsiktig gjeld		234 389	9 885 922
Sum kortsiktig gjeld		630 122	42 152 280

Sum gjeld		51 185 791	188 377 718
------------------	--	-------------------	--------------------

SUM EIGENKAPITAL OG GJELD		41 553 300	183 332 853
----------------------------------	--	-------------------	--------------------



Organisasjonsnr: 997 818 849
EIDE GRUPPEN AS

NOTEOPPLYSNINGER - SELSKAP - alle poster oppgitt i hele tall

Note

Antall årsverk i regnskapsåret

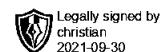
Verksemda har hatt følgende tal på årsverk:
0.00



Organisasjonsnr: 997 818 849
EIDE GRUPPEN AS

NOTEOPPLYSNINGER - KONSERN

- alle poster oppgitt i hele tall



KONSERN- OG ÅRSREGNSKAP

2020

Eide Gruppen AS

Organisasjonsnummer: 997 818 849



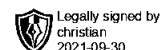
Resultatregnskap			
Eide Gruppen AS			
Driftsinntekter og driftskostnader	Note	2020	2019
Salgsinntekt	2	205 916	0
Annen driftsinntekt		1 916 069	0
Sum driftsinntekter		<u>2 121 986</u>	<u>0</u>
Lønnskostnad	3, 15	171 417	138 463
Annen driftskostnad	3	4 358 335	1 946 177
Sum driftskostnader		<u>4 529 753</u>	<u>2 084 640</u>
Driftsresultat		<u>-2 407 767</u>	<u>-2 084 640</u>
Finansinntekter og finanskostnader			
Inntekt på investering i datterselskap		0	2 415 829
Inntekt på investering i tilknyttet selskap		-499 999	0
Annen renteinntekt	4	130 125	137 690
Verdiøkning markedsbaserte omløpsmidler		6 040	586
Nedskrivning av andre finansielle anleggsmidler	7	0	5 425 294
Annen rentekostnad	4	290 612	468 818
Annen finanskostnad	4	3 570	11 015
Resultat av finansposter		<u>-658 017</u>	<u>-3 351 022</u>
Ordinært resultat før skattekostnad		-3 065 784	-5 435 662
Skattekostnad på ordinært resultat	5	-40 578	362 722
Ordinært resultat	14	<u>-3 025 205</u>	<u>-5 798 384</u>
Årsresultat		<u>-3 025 205</u>	<u>-5 798 384</u>
Overføringer			
Overført fra annen egenkapital		3 025 205	5 798 384
Sum overføringer		<u>-3 025 205</u>	<u>-5 798 384</u>



Balanse			
Eide Gruppen AS			
Eiendeler	Note	2020	2019
Anleggsmidler			
Varige driftsmidler			
Finansielle anleggsmidler			
Investeringer i datterselskap	7	6 599 675	6 599 675
Lån til foretak i samme konsern	9	1 867 150	19 977 169
Investeringer i tilknyttet selskap		60 001	500 001
Obligasjoner		50 000	50 000
Sum finansielle anleggsmidler		<u>8 576 826</u>	<u>27 126 845</u>
Sum anleggsmidler		<u>8 576 826</u>	<u>27 126 845</u>
Omløpsmidler			
Fordringer			
Andre kortsiktige fordringer	3, 10	-829 236	16 559 128
Sum fordringer	10	<u>-829 236</u>	<u>16 559 128</u>
Bankinnskudd, kontanter o.l.	11	313	0
Sum omløpsmidler		<u>-828 923</u>	<u>16 559 128</u>
Sum eiendeler		<u>7 747 903</u>	<u>43 685 972</u>

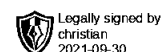


Balanse			
Eide Gruppen AS			
Egenkapital og gjeld	Note	2020	2019
Innskutt egenkapital			
Aksjekapital	13	30 000	30 000
Sum innskutt egenkapital		<u>30 000</u>	<u>30 000</u>
Opptjent egenkapital			
Annen egenkapital		3 541 093	6 566 298
Sum opptjent egenkapital		<u>3 541 093</u>	<u>6 566 298</u>
Sum egenkapital	14, 16	<u>3 571 093</u>	<u>6 596 298</u>
Gjeld			
Avsetning for forpliktelser			
Annen langsiktig gjeld			
Øvrig langsiktig gjeld	9, 10	759 167	13 137 452
Sum annen langsiktig gjeld		<u>759 167</u>	<u>13 137 452</u>
Kortsiktig gjeld			
Gjeld til kredittinstitusjoner		-2 826 969	9 585 574
Leverandørgjeld		46 207	131 186
Betalbar skatt	5	0	775 874
Skyldig offentlige avgifter	11	862	0
Utbytte	14, 16	-100 000	1 246 897
Annen kortsiktig gjeld	3	6 297 543	12 212 691
Sum kortsiktig gjeld		<u>3 417 644</u>	<u>23 952 223</u>
Sum gjeld		<u>4 176 811</u>	<u>37 089 675</u>
Sum egenkapital og gjeld		<u>7 747 903</u>	<u>43 685 972</u>
Straume Styret i Eide Gruppen AS			
_____ Christian Eide styreleder			
Eide Gruppen AS		Side 4	



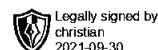
Resultatregnskap Eide Gruppen AS

Driftsinntekter og driftskostnader	Note	2020	2019
Salgsinntekt	2, 13	1 162 579	193 644 433
Annen driftsinntekt	2	6 294 863	8 977 503
Sum driftsinntekter		7 457 442	202 621 936
Varekostnad		311 873	190 373 032
Lønnskostnad	3, 16	627 001	9 907 325
Avskrivning av driftsmidler og immaterielle eiendeler	6	1 542 218	2 359 318
Nedskrivning av driftsmidler og immaterielle eiendeler	6	-1 879 314	1 879 314
Annen driftskostnad	3	7 597 233	6 706 180
Sum driftskostnader		8 199 011	211 225 169
Driftsresultat		-741 569	-8 603 233
Finansinntekter og finanskostnader			
Annen renteinntekt	4	139 715	155 319
Annen finansinntekt	4	5 185 539	37 792
Rentekostnad til foretak i samme konsern	4	285 108	203 134
Annen rentekostnad	4	2 388 161	9 041 262
Annen finanskostnad	4	6 872 297	128 667
Resultat av finansposter		-4 220 312	-9 179 952
Ordinært resultat før skattekostnad		-4 961 881	-17 783 185
Skattekostnad på ordinært resultat	5	-374 255	-2 351 382
Ordinært resultat		-4 587 626	-15 431 804
Årsresultat		-4 587 626	-15 431 804
Majoritetens andel		-4 587 626	-15 431 804
Overføringer			
Avsatt til annen egenkapital		-4 587 626	-15 431 804
Sum disponert		-4 587 626	-15 431 804



Balanse Eide Gruppen AS

Eiendeler	Note	2020	2019
Anleggsmidler			
Immaterielle eiendeler			
Varige driftsmidler			
Tomter, bygninger o.a. fast eiendom	6, 10	35 770 558	111 779 684
Driftsløsøre, inventar o.a. utstyr	6, 10	0	102 342
Sum varige driftsmidler		35 770 558	111 882 025
Finansielle anleggsmidler			
Investeringer i datterselskap		2 001	2 000
Lån til foretak i samme konsern		872 257	0
Investeringer i tilknyttet selskap		60 001	0
Lån til tilknyttet selskap og felles kontrollert virksomhet	9	2 370 771	2 105 771
Obligasjoner		117 684	43 253
Sum finansielle anleggsmidler		3 422 714	2 151 024
Sum anleggsmidler		39 193 271	114 033 049
Omløpsmidler			
Lager av varer og annen beholdning	10, 11, 13	401 954	60 798 129
Fordringer			
Kundefordringer	10	0	400 513
Andre kortsiktige fordringer	9	1 819 287	6 130 935
Sum fordringer		1 819 287	6 531 448
Bankinnskudd, kontanter o.l.	12	138 788	1 970 227
Sum omløpsmidler		2 360 028	69 299 804
Sum eiendeler		41 553 300	183 332 853

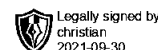


Balanse Eide Gruppen AS

Egenkapital og gjeld	Note	2020	2019
Innskutt egenkapital			
Aksjekapital	14	30 000	30 000
Sum innskutt egenkapital		30 000	30 000
Opptjent egenkapital			
Annen egenkapital	7	-9 662 491	-5 074 865
Sum opptjent egenkapital		-9 662 491	-5 074 864
Sum egenkapital	15	-9 632 491	-5 044 864
Gjeld			
Avsetning for forpliktelser			
Utsatt skatt	5	1 376 375	2 064 890
Sum avsetning for forpliktelser		1 376 375	2 064 890
Annen langsiktig gjeld			
Gjeld til kredittinstitusjoner	10	39 655 667	129 745 860
Øvrig langsiktig gjeld	10	9 523 627	14 414 687
Sum annen langsiktig gjeld		49 179 294	144 160 547
Kortsiktig gjeld			
Gjeld til kredittinstitusjoner	10	0	14 721 621
Leverandørgjeld		373 067	14 691 044
Betalbar skatt	5	0	892 194
Skyldig offentlige avgifter		122 666	714 602
Utbytte		-100 000	1 246 897
Annen kortsiktig gjeld		234 389	9 885 922
Sum kortsiktig gjeld		630 122	42 152 280
Sum gjeld		51 185 791	188 377 718
Sum egenkapital og gjeld		41 553 300	183 332 853

Fjell, 30.09.2021
Styret i Eide Gruppen AS

Christian Eide
styreleder



Eide Gruppen AS

Noter til årsregnskapet 2020

Regnskapsprinsipper

Årsregnskapet er satt opp i samsvar med regnskapslovens bestemmelser og god regnskapsskikk.

Konsolidering

Konsernregnskapet inkluderer Eide Gruppen AS og selskaper som Eide Gruppen AS har bestemmende innflytelse over. Bestemmende innflytelse oppnås normalt når konsernet eier mer enn 50 % av aksjene i selskapet, og konsernet utøver faktisk kontroll over selskapet. Minoritetsinteresser inngår i konsernets egenkapital. Transaksjoner og mellomværende mellom selskapene i konsernet er eliminert. Konsernregnskapet er utarbeidet etter ensartede prinsipper, ved at datterselskapet følger de samme regnskapsprinsipper som morselskapet.

Oppkjøpsmetoden benyttes ved regnskapsføring av virksomhetssammenslutninger. Selskaper som er kjøpt eller solgt i løpet av året inkluderes i konsernregnskapet fra det tidspunktet kontroll oppnås og inntil kontroll opphører.

Tilknyttede selskaper er enheter hvor konsernet har betydelig, men ikke bestemmende innflytelse, over den finansielle og operasjonelle styringen (normalt ved eierandel på mellom 20 % og 50 %). Konsernregnskapet inkluderer konsernets andel av resultat fra tilknyttede selskaper regnskapsført etter egenkapitalmetoden fra det tidspunktet betydelig innflytelse oppnås og inntil slik innflytelse opphører.

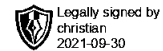
Når konsernets tapsandel overstiger investeringen i et tilknyttet selskap, reduseres konsernets balanseførte verdi til null og ytterligere tap regnskapsføres ikke med mindre konsernet har en forpliktelse til å dekke dette tapet.

Bruk av estimater

I utarbeidelse av årsregnskapet har man brukt estimater og forutsetninger som har påvirket resultatregnskapet og verdsettelsen av eiendeler og gjeld, samt usikre eiendeler og forpliktelser på balansedagen i henhold til god regnskapsskikk. Områder som i stor grad inneholder slike skjønsmessige vurderinger, høy grad av kompleksitet, eller områder hvor forutsetninger og estimater er vesentlige for årsregnskapet, er beskrevet i notene.

Valuta

Transaksjoner i utenlandsk valuta omregnes til kursen på transaksjonstidspunktet. Pengeposter i utenlandsk valuta omregnes til norske kroner ved å benytte balansedagens kurs. Ikke-pengeposter som måles til historisk kurs uttrykt i utenlandsk valuta, omregnes til norske kroner ved å benytte valutakursen på transaksjonstidspunktet. Ikke-pengeposter som måles til virkelig verdi uttrykt i utenlandsk valuta, omregnes til valutakursen fastsatt på måletidspunktet. Valutakursendringer resultatføres løpende i regnskapsperioden under andre finansposter.



Eide Gruppen AS

Noter til årsregnskapet 2020

Inntekter

Inntektsføring ved salg av varer skjer på leveringstidspunktet. Tjenester inntektsføres etter hvert som de leveres. Inntekter fra salg av tjenester og langsiktige tilvirkingsprosjekter (anleggskontrakter) resultatføres i takt med prosjektets fullføringsgrad, når utfallet av transaksjonen kan estimeres på en pålitelig måte. Når transaksjonens utfall ikke kan estimeres pålitelig, vil kun inntekter tilsvarende påløpte prosjektkostnader inntektsføres. I den perioden det blir identifisert at et prosjekt vil gi et negativt resultat, vil det estimerte tapet på kontrakten bli resultatført i sin helhet.

Skatt

Skattekostnaden i resultatregnskapet omfatter både periodens betalbare skatt og endring i utsatt skatt. Utsatt skatt er beregnet med 22% på grunnlag av de midlertidige forskjeller som eksisterer mellom regnskapsmessige og skattemessige verdier, samt ligningsmessig underskudd til fremføring ved utgangen av regnskapsåret. Skatteøkende og skattereduserende midlertidige forskjeller som reverserer eller kan reverseres i samme periode er utlignet og nettoført. Netto utsatt skattefordel balanseføres i den grad det er sannsynlig at denne kan bli utnyttet.

Leasing

Det skilles mellom finansiell og operasjonell leasing. Driftsmidler finansiert ved finansiell leasing er regnskapsmessig klassifisert under varige driftsmidler. Motposten er medtatt som langsiktig gjeld. Leibeløp fordeles mellom rentekostnad og avdrag på gjelden.

Operasjonell leasing kostnadsføres som driftskostnad basert på fakturert leasingleie.

Klassifisering og vurdering av anleggsmidler

Anleggsmidler omfatter eiendeler bestemt til varig eie og bruk. Anleggsmidler er vurdert til anskaffelseskost, fratrukket avskrivninger og nedskrivninger. Langsiktig gjeld balanseføres til nominelt beløp på transaksjonstidspunktet.

Varige driftsmidler balanseføres og avskrives over driftsmidlets økonomiske levetid. Vesentlige driftsmidler som består av flere betydelige komponenter med ulik levetid er dekomponert med ulik avskrivningstid for de ulike komponentene. Direkte vedlikehold av driftsmidler kostnadsføres løpende under driftskostnader, mens påkostninger eller forbedringer tillegges driftsmidlets kostpris og avskrives i takt med driftsmidlet. Varige driftsmidler nedskrives til gjenvinnbart beløp ved verdifall som forventes ikke å være forbigående. Gjenvinnbart beløp er det høyeste av netto salgsverdi og verdi i bruk. Verdi i bruk er nåverdi av fremtidige kontantstrømmer knyttet til eiendelen. Nedskrivningen reverseres når grunnlaget for nedskrivningen ikke lenger er til stede.

Klassifisering og vurdering av omløpsmidler

Omløpsmidler og kortsiktig gjeld omfatter normalt poster som forfaller til betaling innen ett år etter balansedagen, samt poster som knytter seg til varekretsløpet. Omløpsmidler vurderes til laveste verdi av anskaffelseskost og virkelig verdi. Kortsiktig gjeld balanseføres til nominelt beløp på transaksjonstidspunktet.

Pågående arbeid

Varelager regnskapsføres til det laveste av anskaffelseskost og netto salgspris. Netto salgspris er estimert salgspris ved ordinær drift etter fradrag for beregnede nødvendige utgifter for



Eide Gruppen AS

Noter til årsregnskapet 2020

gjennomføring av salget. Anskaffelseskost tilordnes ved bruk av FIFO metoden og inkluderer utgifter påløpt ved anskaffelse av varene og kostnader for å bringe varene til nåværende tilstand og plassering.

Pensjoner

Pensjonsforpliktelser finansiert over driften er beregnet og balanseført under avsetning for forpliktelser. Pensjonsordninger finansiert via sikrede ordninger er ikke balanseført. Pensjonspremien anses i disse tilfeller som pensjonskostnad og klassifiseres sammen med lønnskostnader.

Garanti

Det er avsatt til forventede garantikostnader. Garantiavsetningen er i balansen oppført under annen kortsiktig gjeld.

Datterselskap og tilknyttet selskap

Datterselskap og tilknyttede selskaper vurderes etter kostmetoden i selskapsregnskapet. Investeringen er vurdert til anskaffelseskost for aksjene med mindre nedskrivning har vært nødvendig. Det er foretatt nedskrivning til virkelig verdi når verdifall skyldes årsaker som ikke kan forventes å være forbigående og det må anses nødvendig etter god regnskapskikk. Nedskrivninger er reversert når grunnlaget for nedskrivning ikke lenger er til stede.

Utbytte, konsernbidrag og andre utdelinger fra datterselskap er inntektsført samme år som det er avsatt i givers regnskap. Overstiger utbytte / konsernbidraget andelen av opptjent resultat etter anskaffelsestidspunktet, representerer den overskytende del tilbakebetaling av investert kapital, og utdelingene er fratrukket investeringens verdi i balansen til morselskapet.

Varer

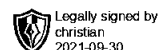
Varer er vurdert til det laveste av anskaffelseskost og netto salgsverdi. Netto salgsverdi er estimert salgpris ved ordinær drift etter fradrag for beregnede nødvendige utgifter for gjennomføring av salget. Anskaffelseskost inkluderer utgifter påløpt ved anskaffelse av varene og kostnader for å bringe varene til nåværende plassering og tilordnes ved bruk av FIFO - prinsippet.

Fordringer

Kundefordringer og andre fordringer oppføres til pålydende etter fradrag for avsetning til forventet tap. Avsetning til tap gjøres på grunnlag av en individuell vurdering av de enkelte fordringene. For øvrige kundefordringer utføres en uspesifisert avsetning for å dekke forventet tap på krav.

Kontantstrømoppstilling

Kontantstrømoppstillingen er utarbeidet etter den indirekte metoden. Kontanter og kontantekvivalenter omfatter kontanter, bankinnskudd og andre kortsiktige, likvide plasseringer.



Eide Gruppen Konsern

Noter til regnskapet og konsernregnskapet for 2020

Note 2 Salgsinntekter

Pr. Virksomhetsområde	Eide Gruppen AS		Eide Gruppen Konsern	
	2020	2019	2020	2019
Salg av boliger	-	-	1 162 579	195 890 683
Annen driftsinntekt	-	-	6 294 863	8 505 053
Sum	-	-	7 457 442	204 395 736
Geografisk fordeling				
Norge	-	-	7 457 442	147 646 362
Sum	-	-	7 457 442	147 646 362

Note 3 Lønnskostnader, antall ansatte, godtgjørelser, lån til ansatte og godtgjørelse til revisor

Lønnskostnader	Eide Gruppen AS		Eide Gruppen konsern	
	2020	2019	2020	2019
Lønninger	112 001	-	505 162	8 221 812
Arbeidsgiveravgift	15 854	-	59 938	1 228 869
Pensjonskostnader	-	-	-	367 244
Andre ytelser	43 562	138 463	61 901	89 400
Sum	171 417	138 463	627 001	9 907 325

Selskapet har i regnskapsåret sysselsatt totalt 10 årsverk.

Ytelser til ledende personer	Daglig leder	Styret
Lønn	-	112 001
Pensjonsutgifter	-	-
Annen godtgjørelse	-	43 562
Sum godtgjørelse	-	155 563,00

Revisor

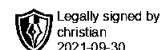
Godtgjørelse til revisor er fordelt på følgende:

Morselskap:	
Lovpålagt revisjon	40 000
Attestasjonstjenester	15 704
Skatterådgivning	-
Andre tjenester	-
Sum honorar til revisor	55 704

Datterselskap:	
Lovpålagt revisjon	120 508
Attestasjonstjenester	15 704
Skatterådgivning	-
Andre tjenester	71 054
Sum honorar til revisor	207 266

Merverdiavgift er inkludert i revisjonshonoraret for noen av datterselskapene.

Det er ikke gitt lån/sikkerhetsstillelse til daglig leder, styret eller nærstående av ledende ansatte.



Eide Gruppen Konsern

Noter til regnskapet og konsernregnskapet for 2020

Note 4 Finansposter

Finansinntekter	Eide Gruppen AS		Eide Gruppen konsern	
	2020	2019	2020	2019
Renteinntekt fra foretak i samme konsern	-	-	-	-
Annen renteinntekt	130 125	137 690	139 715	155 319
Annen finansinntekt	6 040	586	5 185 539	37 792
Sum finansinntekter	136 165	138 276	5 325 254	193 111

Finanskostnader	Eide Gruppen AS		Eide Gruppen konsern	
	2020	2019	2020	2019
Rentekostnader fra foretak i samme konsern	-	-	285 108	203 134
Annen rentekostnad	290 612	468 818	2 388 161	9 041 262
Annen finanskostnad	3 570	11 015	6 872 297	128 667
Sum finanskostnader	294 182	479 833	9 545 566	9 373 063

Note 5 Skatt

Årets skattekostnad fordeler seg på:	Eide Gruppen AS		Eide Gruppen konsern	
	2020	2019	2020	2019
Betalbar skatt	-	362 722	0	892 194
Korreksjon betalbar skatt tidligere år	-	-	-	-
Endring i utsatt skatt	-	-	-688 515	-1 896 721
Effekt av endring i skattesats	-	-	-	-
Sum skattekostnad	-	362 722	-688 515	-1 004 527

Beregning av årets skattegrunnlag:

Resultat før skattekostnad	-3 065 784	-5 435 662
Permanente forskjeller *)	-	5 425 294
Ytt konsernbidrag	-	-1 464 292
Endring i midlertidige forskjeller	2 812 153	1 659 106
Årets skattegrunnlag	-253 631	184 446

Oversikt over midlertidige forskjeller:

Fordringer	2 812 153	-1 672 226
Varer	-	-
Anleggsmidler	-	-
Avsetning etter god regnskapsskikk	-	-
Gevinst- og tapskonto	-	-
Sum	2 812 153	-1 672 226

Utsatt skatt / skattefordel	618 674	-2 886
-----------------------------	---------	--------

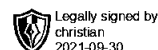
Forklaring til hvorfor årets skattekostnad ikke utgjør 22 % av resultat før skatt:

	Eide Gruppen AS
Resultat før skatt	-3 065 784
22 % skatt av resultat før skatt	-674 472
Permanente forskjeller (22%)*	-
Midlertidige forskjeller (22%)	365 003
Effekt av endring i skattesats**	-
Beregnet skattekostnad	-309 469

Effektiv skattesats **)	10,1 %
-------------------------	--------

*) Inkluderer: ikke fradragberettigede kostnader, som for eksempel representasjon, samt fradrag for resultatandel knyttet til tilknyttet selskap (resultatandelen trekkes ut ettersom den allerede er skattelagt hos de enkelte selskapene)

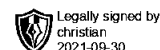
***) Skattekostnad i prosent av resultat før skatt

**Eide Gruppen Konsern****Noter til regnskapet og konsernregnskapet for 2020****Note 6 Varige driftsmidler**

Eide Gruppen AS			
Varige driftsmidler	Tomter/bygninger og annen eiendom	Maskiner og inventar	Sum varige driftsmidler
Anskaffelseskost pr 01.01	-	39 000	39 000
Tilgang kjøpte driftsmidler	-	-	-
Avgang solgte driftsmidler	-	-	-
Anskaffelseskost 31.12.	-	39 000	39 000
Akkumulerte avskrivninger 31.12.	-	-39 000	-39 000
Akkumulerte nedskrivninger 31.12.	-	-	-
Reverserte nedskrivninger 31.12.	-	-	-
Balanseført verdi pr. 31.12.	-	-	-
Årets avskrivninger	-	-	-
Årets nedskrivninger	-	-	-
Eide Gruppen konsern			
Varige driftsmidler	Tomter/bygninger og annen eiendom	Maskiner og inventar	Sum varige driftsmidler
Anskaffelseskost pr 01.01.	118 098 884	2 200 370	120 299 254
Tilgang kjøpte driftsmidler	-	-	-
Avgang solgte driftsmidler	52 488 234	58 116	52 546 350
Anskaffelseskost 31.12.	65 610 650	2 142 254	67 752 904
Akkumulerte avskrivninger 31.12.	-31 719 406	-2 142 254	-33 861 660
Akkumulerte nedskrivninger 31.12.	-	-	-
Reverserte nedskrivninger 31.12.	1 879 314	-	1 879 314
Balanseført verdi pr. 31.12.	35 770 558	-	35 770 558
Balanseført verdi pr. 31.12.	-	-	-
Årets avskrivninger	1 378 318	163 900	1 542 218
Årets nedskrivninger (inkl. reverseringer)	-1 879 314	-	-1 879 314

Både morselskapet og konsernet benytter lineære avskrivninger for alle varige driftsmidler. Den økonomiske levetiden for driftsmidlene er beregnet til:

* Bygninger og annen fast eiendom	20-50 år
* Maskiner og inventar	3-15 år
* Tomter	0 år



Eide Gruppen Konsern

Noter til regnskapet og konsernregnskapet for 2020

Note 7 Datterselskap, tilknyttet selskap m v

	Ervervet	Kontor	Land	Eierandel	St.andel
Eide Gruppen Eiendom AS	30.6.00	Øygarden	Norge	100 %	100 %
Møvik Bensin og Mekaniskverksted AS	20.11.13	Øygarden	Norge	100 %	100 %
Carl Konows Gate 36 Næringsutleie AS	1.12.15	Øygarden	Norge	100 %	100 %
Idrettsvegen 149 AS	30.6.16	Øygarden	Norge	100 %	100 %
Øygarden Boligutleie AS	17.9.12	Øygarden	Norge	50 %	50 %
Eide & Nistad Eiendom AS	21.5.19	Øygarden	Norge	50 %	50 %
Ågotnes Parken AS	21.5.19	Øygarden	Norge	50 %	50 %

Investeringene i datterselskap og tilknyttede selskap vurderes etter kostmetoden i selskapsregnskapet. I konsernregnskapet vurderes tilknyttede selskap etter egenkapitalmetoden.

Investering etter egenkapitalmetoden (konsernregnskapet)

Merverdianalyse

Balanseført egenkapital på kjøpstidspunktet	-
Henførbart merverdi	-
Goodwill	-
<u>Anskaffelseskost</u>	-

Beregning av årets resultatandel


Andel årets resultat	-
Avskrivning merverdier	-
Avskrivning goodwill	-
<u>Årets resultatandel</u>	-

Investering etter kostmetoden (Selskapsregnskapet)

Selskaps navn	Aksje- kapital	Antall aksjer	Balanseført verdi	Egenkapital	2020
Eide Gruppen Eiendom AS	100 000	100	6 599 674	3 571 093	-3 025 205
Øygarden Boligutleie AS	100 000	100	2 797 791	146 180	27 983
Eide & Nistad Eiendom AS	100 000	100	50 000	-962 503	-549 142

Note 8 Aksjer og andeler i andre foretak m.v.

	Bokført verdi
<u>Andre aksjer</u>	-
Sum	-



Eide Gruppen Konsern

Noter til regnskapet og konsernregnskapet for 2020

Note 9 Mellomværende med selskap i samme konsern og tilknyttede selskap

Eide Gruppen AS

Fordringer	Kundefordringer		Andre fordringer	
	2020	2019	2020	2019
Øygarden Boligutleie AS	-	-	235 367	-
Øygarden Tomteselskap AS	-	-	1 998 780	3 751 220
Møvik Bensin og Mek.verksted	-	-	-	-
Firdagaten 15 AS	-	-	-	-
Sverresgate 35 AS	-	-	-	-
Eide Byggeservice AS	-	-	-	-
Eide Gruppen Eiendom AS	-	-	-	-
Ågotnes Parken AS	-	-	918 230	2 105 771
Eide Boligutvikling AS	-	-	-	-
Sum	-	-	3 152 378	16 294 108

Gjeld	Leverandørgjeld		Annen kortsiktig gjeld	
	2020	2019	2020	2019
Idrettsvegen 149 AS	-	-	-	-
Welhavens GT 52 AS	-	-	-	-
Eide Byggeservice AS	-	-	-	-
Øygarden Boligutleie AS	-	-	-	-
Straume Næringsutleie AS	-	-	-	-
Eide Boligutvikling AS	-	-	-	-
Sum	-	-	-	-

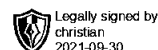
Eide Gruppen konsern

Fordringer	2020		2019	
	2020	2019	2020	2019
Kundefordringer	-	-	-	-
Andre fordringer	-	-	-	-
Sum	-	-	-	-

Gjeld	2020		2019	
	2020	2019	2020	2019
Leverandørgjeld	-	-	-	-
Annen kortsiktig gjeld	-	-	-	-
Sum	-	-	-	-

Note 10 Fordringer og gjeld

Fordringer med forfall senere enn ett år	Eide Gruppen AS		Eide Gruppen konsern	
	2020	2019	2020	2019
Andre langsiktige fordringer	1 867 150	19 977 167	-	-
Langsiktig gjeld med forfall senere enn 5 år	2020	2019	2020	2019



Eide Gruppen Konsern

Noter til regnskapet og konsernregnskapet for 2020

Gjeld til kredittinstitusjoner	0	9 585 574	39 655 667	129 745 860
Annen langsiktig gjeld	759 167	13 137 452	9 523 627	14 414 687
Sum	759 167	22 723 026	49 179 294	144 160 547

	Eide Gruppen AS		Eide Gruppen konsern	
	2020	2019	2020	2019
Gjeld sikret ved pant	0	9 585 574		
Pantsatte eiendeler:				
Kundefordringer		-	-	400 513
Bygninger		-	35 770 558	97 781 224
Driftsløsøre		-	-	102 342
Varer		-	401 954	60 798 129
Sum			36 172 512	159 082 208

Banken har pant i bygg i datterselskap.

Note 11 Varer

	Eide Gruppen AS		Eide Gruppen konsern	
	2020	2019	2020	2019
Lager av råvarer	-	-	-	-
Lager av varer under tilvirkning	-	-	401 954	62 422 963
Lager egentilvirkede ferdigvarer	-	-	-	-
Sum			401 954	62 422 963

Note 12 Bankinnskudd

	Eide Gruppen AS	Eide Gruppen konsern
Bundne skattetrekkmidler utgjør:	-	-

Eide Gruppen AS har inngått konsernkontoavtale som innebærer at de deltagende konsernselskapene er solidarisk ansvarlige for de trekk som andre selskap i konsernet har gjennomført.

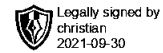
	Totalt Eide Gruppen AS konsern	Innskudd Eide Gruppen AS
Innstående på konsernkontosystem	-4 840 276	313

Note 13 Langsiktige tilvirkningskontrakter

Selskapets prosjekter behandles i samsvar med løpende avregningsmetode. Inntektsføring av kontraktene skjer i takt med beregnet fremdrift (fullføringsgrad). Fullføringsgraden beregnes som påløpne tilvirkningskostnader i forhold til forventede totale tilvirkningskostnader (kost-til-kost metode). Kontraktens inntekter er avtalt. Forventede totale tilvirkningskostnader estimeres basert på en kombinasjon av erfaringstall, systematiske estimeringsprosedyrer, oppfølging av effektivitetsmål og beste skjønn.

Prosjekter under utførelse fremkommer som nettobeløpet av sum opptjente driftsinntekter fratrukket fakturert / innbetalt fra kunder. I de tilfeller der fakturert og innbetalt fra kunder overstiger opptjente driftsinntekter blir dette presentert som "forskudd fra kunder".

	2020	2019
Prosjekter under utførelse	401 954	62 422 963
Forskudd fra kunder		



Eide Gruppen Konsern

Noter til regnskapet og konsernregnskapet for 2020

Netto prosjekter under utførelse	401 954	62 422 963
Opptjent, ikke fakturerte inntekter, inkludert i kundefordringer		
Andel utestående fordringer holdt tilbake ihht betingelser i kontrakt		
Gjenværende produksjon på tapsprosjekter		
Forskuddsfakturert produksjon		
Inntekter på igangværende prosjekter	0	31 998 257
Kostnader på igangværende prosjekter	0	31 998 257
Netto resultatført igangværende prosjekter	-	-

Note 14 Aksjekapital og aksjonærinformasjon

Eide Gruppen AS

Aksjonærer:

	Antall	Pålydende	Balanseført
Eide Invest & Consult AS			
Kim Eide	15 000	1	15 000
Heine Eide	13 500	1	13 500
Sum	1 500	1	1 500
	30 000		30 000

Note 15 Egenkapital

Eide Gruppen AS

	Aksjekapital	Overkurs	Annen EK	Sum
Egenkapital pr 31.12.2019	30 000	-	6 566 297	6 596 297
Tilleggsutbytte	-	-	-	-
Årets resultat	-	-	-3 025 205	-3 025 205
Egenkapital pr 31.12.2020	30 000	-	3 541 092	3 571 092

Eide Gruppen konsern

	Aksjekapital	Overkurs	Annen EK	Sum
Egenkapital pr 31.12.2019	30 000	-	-5 074 864	-5 044 864
Avsatt konsernbidrag	-	-	-	-
Salg av datterselskap	-	-	-	-
Årets resultat	-	-	-4 587 626	-4 587 626
Egenkapital pr 31.12.2020	30 000	-	-9 662 490	-9 632 490


Note 16 Innskuddspensjon

Eide Gruppen AS

Innskuddsplan

Eide Gruppen AS og datterselskap har innskuddsplaner i samsvar med lokale lover.

Kostnadsført innskudd utgjorde NOK 0 i Eide Gruppen AS i 2020.



Årsberetning 2020 for Eide Gruppen AS

Virksomhetens art

Selskapets virksomhet er aksjeinvestering, og den drives fra forretningskontor i Fjell kommune.

Utvikling, resultat og stilling

Årsresultat for selskapet i 2020 viser et underskudd på kr. 3 025 205 mot et underskudd på kr. 5 798 384 i 2019.

Pr 31.12.2020 har selskapet en egenkapital på kr. 3 571 093 mot kr. 6 596 298 i 2019, dette utgjør 34 % av total balanse, mot 15% i 2019.

Årsresultat for 2020 for konsernet er et underskudd på kr. 4 587 626 mot et underskudd på kr. 15 431 804 i 2019.

Pr. 31.12.2020 har konsernet en negativ egenkapital på kr. 9 632 491 mot kr. 5 074 864 pr. 31.12.2019.

Styret mener årsregnskapet gir et rettvise bilde av eiendeler og gjeld, finansielle stilling og resultat.

Fortsatt drift

I samsvar med regnskapslovens § 3-3 bekreftes det at forutsetningen om fortsatt drift er til stede. Denne forutsetningen er lagt til grunn ved utarbeidelsen av årsregnskapet.

Arbeidsmiljø og likestilling

Selskapet har ingen ansatte og styret består av tre menn. Selskapet har som policy som tar sikte på å være kjønnsnøytral på alle områder.

Forsknings- og utviklingsaktiviteter

Selskapet har ingen pågående FOU aktiviteter.

Ytre miljø

Selskapet driver ikke virksomhet som forurensar det ytre miljøet.


Andre forhold

Styret kjenner ikke til noen forhold av viktighet for å bedømme selskapets stilling og resultat som ikke fremgår av regnskapet og balansen med noter. Det er heller ikke etter regnskapsårets utgang inntrådt forhold som etter styrets syn har betydning ved bedømmelse av regnskapet.

Straume, 30.09.2021.

Christian Eide
styreleder



 Legally signed by
christian
2021-09-30



Medlemmer i
Den norske
Revisorforening

Ansvarlige revisorer:
Bjørn Tore Wilhelmsen
Registrert revisor

Anette Tvedt
Registrert revisor

revisorvest.no

Til generalforsamlingen i
Eide Gruppen AS

Uavhengig revisors beretning

Uttalelse om revisjonen av årsregnskapet

Konklusjon med forbehold om resultater og kontantstrømmer

Vi har revidert Eide Gruppen AS` årsregnskap som viser et underskudd for selskapsregnskapet på NOK 3 025 205 og et underskudd for konsernregnskapet på NOK 4 587 626 og etter vår mening:

- er årsregnskapet avgitt i samsvar med lov og forskrifter, med unntak av de mulige virkningene av forholdet som er omtalt i avsnittet «Grunnlag for konklusjonen med forbehold»
- gir det medfølgende selskapsregnskapet et rettviseende bilde av den finansielle stillingen til Eide Gruppen AS per 31. desember 2020 og av selskapets resultater og kontantstrømmer for regnskapsåret som ble avsluttet per denne datoen i samsvar med regnskapslovens regler og god regnskapsskikk i Norge.
- gir det medfølgende konsernregnskapet et rettviseende bilde av den finansielle stillingen til konsernet Eide Gruppen AS per 31. desember 2020 og av konsernets resultater og kontantstrømmer for det avsluttede regnskapsåret i samsvar med regnskapslovens regler og god regnskapsskikk i Norge.

Årsregnskapet består av:

- selskapsregnskapet, som består av balanse per 31. desember 2020, resultatregnskap, oppstilling over endringer i egenkapital og kontantstrømoppstilling for regnskapsåret avsluttet per denne datoen og noter, herunder et sammendrag av viktige regnskapsprinsipper, og
- konsernregnskapet som består av balanse per 31. desember 2020, resultatregnskap, oppstilling over endringer i egenkapital og kontantstrømoppstilling for regnskapsåret avsluttet per denne datoen og noter, herunder et sammendrag av viktige regnskapsprinsipper.

Grunnlag for konklusjonen, herunder grunnlag for konklusjon med forbehold om resultater og kontantstrømmer

Ett av selskapene i konsernet har mottatt faktura fra underleverandør som ikke er bokført i regnskapet. Kravene fra leverandørene dette gjelder er avvist da selskapet er av den oppfatning av at dette ikke er reelle kostnader for selskapet. Vi har ikke vært i stand til å fastslå hvilke justeringer dette eventuelt ville hatt på resultatet som fremgår av resultatregnskapet, og kontantstrømmene fra driften som fremgår av kontantstrømoppstillingen.



Vi har gjennomført revisjonen i samsvar med lov, forskrift og god revisjonsskikk i Norge, herunder de internasjonale revisjonsstandardene International Standards on Auditing (ISA-ene). Våre oppgaver og plikter i henhold til disse standardene er beskrevet i Revisors oppgaver og plikter ved revisjon av årsregnskapet. Vi er uavhengige av selskapet slik det kreves i lov og forskrift, og har overholdt våre øvrige etiske forpliktelser i samsvar med disse kravene. Etter vår oppfatning er innhentet revisjonsbevis tilstrekkelig og hensiktsmessig som grunnlag for vår konklusjon med forbehold.

Øvrig informasjon

Ledelsen er ansvarlig for øvrig informasjon. Øvrig informasjon består av årsberetningen, men inkluderer ikke årsregnskapet og revisjonsberetningen.

Vår uttalelse om revisjonen av årsregnskapet dekker ikke øvrig informasjon, og vi attesterer ikke den øvrige informasjonen.

I forbindelse med revisjonen av årsregnskapet er det vår oppgave å lese øvrig informasjon med det formål å vurdere hvorvidt det foreligger vesentlig inkonsistens mellom øvrig informasjon og årsregnskapet, kunnskap vi har opparbeidet oss under revisjonen, eller hvorvidt den tilsynelatende inneholder vesentlig feilinformasjon. Dersom vi hadde konkludert med at den øvrige informasjonen inneholder vesentlig feilinformasjon er vi pålagt å rapportere det. Vi har ingenting å rapportere i så henseende.

Styret og daglig leders ansvar for årsregnskapet

Styret og daglig leder (ledelsen) er ansvarlig for å utarbeide årsregnskapet i samsvar med lov og forskrifter, herunder for at det gir et rettviseende bilde i samsvar med regnskapslovens regler og god regnskapsskikk i Norge. Ledelsen er også ansvarlig for slik intern kontroll som den finner nødvendig for å kunne utarbeide et årsregnskap som ikke inneholder vesentlig feilinformasjon, verken som følge av misligheter eller utilsiktede feil.

Ved utarbeidelsen av årsregnskapet må ledelsen ta standpunkt til selskapets og konsernets evne til fortsatt drift og opplyse om forhold av betydning for fortsatt drift. Forutsetningen om fortsatt drift skal legges til grunn for årsregnskapet så lenge det ikke er sannsynlig at virksomheten vil bli avviklet.

Revisors oppgaver og plikter ved revisjonen av årsregnskapet

Vårt mål er å oppnå betryggende sikkerhet for at årsregnskapet som helhet ikke inneholder vesentlig feilinformasjon, verken som følge av misligheter eller utilsiktede feil, og å avgi en revisjonsberetning som inneholder vår konklusjon. Betryggende sikkerhet er en høy grad av sikkerhet, men ingen garanti for at en revisjon utført i samsvar med lov, forskrift og god revisjonsskikk i Norge, herunder ISA-ene, alltid vil avdekke vesentlig feilinformasjon som eksisterer. Feilinformasjon kan oppstå som følge av misligheter eller utilsiktet feil. Feilinformasjon blir vurdert som vesentlig dersom den enkeltvis eller samlet med rimelighet kan forventes å påvirke økonomiske beslutninger som brukerne foretar basert på årsregnskapet.

For videre beskrivelse av revisors oppgaver og plikter vises det til revisorforeningen.no/revisjonsberetninger.



Uttalelse om øvrige lovmessige krav

Konklusjon om årsberetningen

Basert på vår revisjon av årsregnskapet som beskrevet ovenfor, mener vi at opplysningene i årsberetningen om årsregnskapet, forutsetningen om fortsatt drift og forslaget til anvendelse av underskuddet er konsistente med årsregnskapet og i samsvar med lov og forskrifter.

Konklusjon om registrering og dokumentasjon

Basert på vår revisjon av årsregnskapet som beskrevet ovenfor, og kontrollhandlinger vi har funnet nødvendig i henhold til internasjonal standard for attestasjonsoppdrag (ISAE) 3000 «Attestasjonsoppdrag som ikke er revisjon eller forenklet revisorkontroll av historisk finansiell informasjon», mener vi at ledelsen har oppfylt sin plikt til å sørge for ordentlig og oversiktlig registrering og dokumentasjon av selskapets regnskapsopplysninger i samsvar med lov, og god bokføringsskikk i Norge.

Revisor Vest AS

Anette Tvedt
registrert revisor
(elektronisk signering)



KONTANTSTRØMOPPSTILLING

Indirekte modell			
Eide Gruppen Konsern			
	2020	2019	
Kontantstrøm fra operasjonelle aktiviteter			
Resultat før skattekostnad	-4 961 881	-17 783 785	
Periodens betalte skatt	-892 194	-98 400	
Gevinst/rlap ved salg av anleggsmidler	2 270 023	-197 801	
Ordinære avskrivninger	1 542 218	2 359 318	
Nedskrivning anleggsmidler	-1 879 314	1 879 314	
Endring i varelag	60 398 175	18 269 517	
Endring i kundefordringer	400 513	4 558 760	
Endring i leverandørgjeld	-14 317 977	6 357 445	
Endring i forskjell mellom kostnadsført pensjon og inn-/utbetalinger i pensjonsordninger			
Effekt av valutakursendringer			
Endring i andre tidsavgrensingsposter	-591 936	-588 117	
Netto kontantstrøm fra operasjonelle aktiviteter	41 965 627	14 756 851	
Kontantstrømmer fra investeringsaktiviteter			
Innbetalinger ved salg av varige driftsmidler	459 000 000	1 415 500	
Utbetalinger ved kjøp av varige driftsmidler		-13 527 877	
Innbetalinger ved salg av aksjer og andeler i andre foretak	164 805 31	0	
Utbetalinger ved kjøp av aksjer og andeler i andre foretak	-60 000	-25 000	
Fordringer	3 099 960	-1 447 445	
Utbetalinger ved kjøp av andre investeringer			
Netto kontantstrøm fra investeringsaktiviteter	65 420 491	-13 584 822	
Kontantstrømmer fra finansieringsaktiviteter			
Innbetalinger ved opptak av ny langsiktig gjeld		17 819 093	
Innbetalinger ved opptak av ny kortsiktig gjeld		0	
Utbetalinger ved nedbetaling av langsiktig gjeld	-94 981 253	0	
Utbetalinger ved nedbetaling av kortsiktig gjeld	-9 651 533	-1 522 651	
Netto endring i kassakreditt	-14 721 621	-15 174 279	
Innbetalinger av egenkapital	11 481 658	0	
Tilbakebetalinger av egenkapital		0	
Utbetalinger av utbytte	-1 346 897	-2 703 103	
Innbetalinger av konsernbidrag			
Utbetalinger av konsernbidrag			
Netto kontantstrøm fra finansieringsaktiviteter	-109 219 646	-1 580 940	
Effekt av valutakursendringer på kontanter og kontantekvivalenter			
Netto endring i kontanter og kontantekvivalenter	-1 633 528	-408 911	
Beholdning av kontanter og kontantekvivalenter pr 01.01.	1 972 316	2 381 227	
Beholdning av kontanter og kontantekvivalenter pr 31.12.	138 788	1 972 316	

**KONTANTSTRØMOPPSTILLING**

Indirekte modell		2019	2020	2019	2020
Eide Gruppen AS					
Kontantstrøm fra operasjonelle aktiviteter					
Resultat før skattekostnad		-3 065 784	-5 435 662		
Periodens betalte skatt		-735 296	0		
Gjennvinningskostnader		499 999	0		
Ordinære avskrivninger			5 425 294		
Nettskriving anleggsmidler					
Endring i varelager		0			
Endring i kundefordringer		-84 979	95 359		
Endring i leverandørgjeld					
Endring i forskjell mellom kostnadsført pensjon og inn-/utbetalinger i pensjonsordninger					
Effekt av valutakursendringer		862			
Endring i andre tidsavgrensningsposter					
Netto kontantstrøm fra operasjonelle aktiviteter		-3 385 198	85 118		
Kontantstrømmer fra investeringsaktiviteter					
Innbetalinger ved salg av varige driftsmidler					
Utbetalinger ved kjøp av varige driftsmidler		0			
Innbetalinger ved tilbakebetaling utlån		35 498 383	233 986		
Utbetalinger utlån		0	0		
Innbetalinger ved salg av aksjer og andeler i andre foretak					
Utbetalinger ved kjøp av aksjer og andeler i andre foretak		-60 000	-50 000		
Innbetalinger ved salg av andre investeringer					
Utbetalinger ved kjøp av andre investeringer		0	0		
Netto kontantstrøm fra investeringsaktiviteter		35 438 383	183 987		
Kontantstrømmer fra finansieringsaktiviteter					
Innbetalinger ved opptak av ny langsiktig gjeld			6 718 314		
Innbetalinger ved opptak av ny kortsiktig gjeld		-12 378 285	-3 977 211		
Utbetalinger ved nedbetaling av langsiktig gjeld		-5 915 148			
Utbetalinger ved nedbetaling av kortsiktig gjeld		-9 585 574	-307 161		
Netto endring i kassakreditt					
Innbetalinger av egenkapital					
Tilbakebetalinger av egenkapital					
Utbetalinger av utbytte		-1 346 897	-2 703 103		
Innbetalinger av konsernbidrag		0	0		
Utbetalinger av konsernbidrag					
Netto kontantstrøm fra finansieringsaktiviteter		-29 225 904	-289 161		
Effekt av valutakursendringer på kontanter og kontantekvivalenter					
Netto endring i kontanter og kontantekvivalenter		2 827 281	-56		
Beholdning av kontanter og kontantekvivalenter pr 01.01.		1	57		
Beholdning av kontanter og kontantekvivalenter pr 31.12.		2 827 282	1		