



## ÅRSREGNSKAPET FOR REGNSKAPSÅRET 2025 - GENERELL INFORMASJON

### Enheten

Organisasjonsnummer: 920 252 990  
Organisasjonsform: Aksjeselskap  
Foretaksnavn: GURO HAVIG AS  
Forretningsadresse: Møllergata 3D  
2390 MOELV

### Regnskapsår

Årsregnskapets periode: 01.01.2025 - 31.12.2025

### Konsern

Morselskap i konsern: Nei

### Regnskapsregler

Regler for små foretak benyttet: Ja  
Benyttet ved utarbeidelsen av årsregnskapet til selskapet: Regnskapslovens alminnelige regler

### Årsregnskapet fastsatt av kompetent organ

Bekreftet av representant for selskapet: Guro Havig  
Dato for fastsettelse av årsregnskapet: 04.05.2026

### Grunnlag for avgivelse

År 2025: Årsregnskapet er elektronisk innlevert  
År 2024: Tall er hentet fra elektronisk innlevert årsregnskap fra 2025

*Det er ikke krav til at årsregnskapet m.v. som sendes til Regnskapsregisteret er undertegnet. Kontrollen på at dette er utført ligger hos revisor/enhetens øverste organ. Sikkerheten ivaretas ved at innsender har rolle/rettighet for innsending av årsregnskapet via Altinn, og ved at det bekreftes at årsregnskapet er fastsatt av kompetent organ.*

Brønnøysundregistrene, 08.05.2026



## Resultatregnskap

Beløp i: NOK	Note	2025	2024
<b>RESULTATREGNSKAP</b>			
<b>Inntekter</b>			
Salgsinntekt	2	2 895 908	2 655 592
Annen driftsinntekt		482 545	754 940
<b>Sum inntekter</b>		<b>3 378 453</b>	<b>3 410 533</b>
<b>Kostnader</b>			
Lønnskostnad	3	1 800 664	1 239 622
Annen driftskostnad		901 240	888 712
<b>Sum kostnader</b>		<b>2 701 904</b>	<b>2 128 334</b>
<b>Driftsresultat</b>		<b>676 549</b>	<b>1 282 199</b>
<b>Finansinntekter og finanskostnader</b>			
Annen renteinntekt			1 958
<b>Sum finansinntekter</b>			<b>1 958</b>
Annen rentekostnad		1 571	645
<b>Sum finanskostnader</b>		<b>1 571</b>	<b>645</b>
<b>Netto finans</b>		<b>-1 571</b>	<b>1 313</b>
<b>Resultat før skattekostnad</b>		<b>674 978</b>	<b>1 283 512</b>
Skattekostnad på resultat	4	148 841	282 433
<b>Årsresultat</b>		<b>526 137</b>	<b>1 001 079</b>
<b>Årsresultat etter minoritetsinteresser</b>		<b>526 137</b>	<b>1 001 079</b>
<b>Totalresultat</b>		<b>526 137</b>	<b>1 001 079</b>
<b>Overføringer og disponeringer</b>			
Ordinært utbytte		800 000	3 021 244
Udekket tap	5		
Avsatt til annen egenkapital	5	-273 863	-2 020 165
Overført fra annen egenkapital	5		



## Resultatregnskap

<b>Beløp i: NOK</b>	<b>Note</b>	<b>2025</b>	<b>2024</b>
Sum overføringer og disponeringer		526 137	1 001 079



## Balanse

Beløp i: NOK	Note	2025	2024
<b>BALANSE - EIENDELER</b>			
<b>Anleggsmidler</b>			
<b>Immaterielle eiendeler</b>			
<b>Sum anleggsmidler</b>			
<b>Omløpsmidler</b>			
<b>Varer</b>			
<b>Fordringer</b>			
Andre kortsiktige fordringer		221 924	138 688
<b>Sum fordringer</b>		<b>221 924</b>	<b>138 688</b>
<b>Bankinnskudd, kontanter og lignende</b>			
Bankinnskudd, kontanter o.l.	6	705 572	1 108 332
<b>Sum bankinnskudd, kontanter og lignende</b>		<b>705 572</b>	<b>1 108 332</b>
<b>Sum omløpsmidler</b>		<b>927 496</b>	<b>1 247 019</b>
<b>SUM EIENDELER</b>		<b>927 496</b>	<b>1 247 019</b>
<b>BALANSE - EGENKAPITAL OG GJELD</b>			
<b>Egenkapital</b>			
<b>Innskutt egenkapital</b>			
Aksjekapital	5	30 000	30 000
<b>Sum innskutt egenkapital</b>		<b>30 000</b>	<b>30 000</b>
<b>Opptjent egenkapital</b>			
Annen egenkapital	5	319 249	593 112
Udekket tap	5		
<b>Sum opptjent egenkapital</b>		<b>319 249</b>	<b>593 112</b>
<b>Sum egenkapital</b>		<b>349 249</b>	<b>623 112</b>



## Balanse

<b>Beløp i: NOK</b>	<b>Note</b>	<b>2025</b>	<b>2024</b>
<b>Kortsiktig gjeld</b>			
Leverandørgjeld		256	2 132
Betalbar skatt		148 841	282 433
Skyldig offentlige avgifter		184 060	145 955
Annen kortsiktig gjeld		245 090	193 388
<b>Sum kortsiktig gjeld</b>		<b>578 247</b>	<b>623 908</b>
<b>Sum gjeld</b>		<b>578 247</b>	<b>623 908</b>
<b>SUM EGENKAPITAL OG GJELD</b>		<b>927 496</b>	<b>1 247 019</b>



## Brønnøysundregistrene

### ÅRSREGNSKAP FOR REGNSKAPSÅRET 2025 - GENERELL INFORMASJON

Journalnummer: 2026 424771

#### Virksomheten

Organisasjonsnummer: 920 252 990  
Organisasjonsform: Aksjeselskap  
Foretaksnavn: GURO HAVIG AS  
Forretningsadresse: Møllergata 3D  
2390 MOELV

#### Regnskapsår

Årsregnskapets periode: 01.01.2025 - 31.12.2025

#### Konsern

Morselskap i konsern: Nei

#### Regnskapsregler

Regler for små foretak benyttet: Ja  
Benyttet ved utarbeidelsen av  
årsregnskapet: Regnskapslovens alminnelige regler

#### Årsregnskapet fastsatt av kompetent organ

Bekreftet av: Guro Havig  
Dato for fastsettelse av årsregnskapet: 04.05.2026

#### Revisjon

Selskapet har besluttet at årsregnskapet  
ikke skal revideres: Ja  
Årsregnskapet er utarbeidet av ekstern  
autorisert regnskapsfører: Ja  
Ekstern autorisert regnskapsfører har i  
løpet av regnskapsåret bistått ved den  
løpende regnskapsføringen eller utført  
andre tjenester for selskapet enn å  
utarbeide årsregnskapet: Ja

#### Grunnlag for avgivelse

År 2025: Årsregnskap er elektronisk innlevert.  
År 2024: Tall er hentet fra elektronisk innlevert årsregnskap fra 2025.

*Virksomheten sitt øverste organ er ansvarlig for at årsregnskapet er signert. Det er mulig å levere årsregnskap uten signatur fordi sikkerheten for rett rapportering er ivarettatt ved at innsenderen har rolle/rettighet for innsending i Altinn. Navnet på representanten, som bekrefter at årsregnskapet er godkjent, er i tillegg oppgitt.*

Brønnøysundregistrene, 07.05.2026

---

Brønnøysundregistrene  
Postadresse: Postboks 900, 8910 Brønnøysund  
Telefon: 75 00 75 00  
E-post: firmapost@brreg.no Internett: www.brreg.no  
Organisasjonsnummer: 974 760 673



Organisasjonsnr: 920 252 990  
GURO HAVIG AS

## RESULTATREGNSKAP

Beløp i: NOK	Note	2025	2024
<b>RESULTATREGNSKAP</b>			
<b>Inntekter</b>			
Salgsinntekt	2	2 895 908	2 655 592
Annen driftsinntekt		482 545	754 940
<b>Sum inntekter</b>		<b>3 378 453</b>	<b>3 410 533</b>
<b>Kostnader</b>			
Lønnskostnad	3	1 800 664	1 239 622
Annen driftskostnad		901 240	888 712
<b>Sum kostnader</b>		<b>2 701 904</b>	<b>2 128 334</b>
<b>Driftsresultat</b>		<b>676 549</b>	<b>1 282 199</b>
<b>Finansinntekter og finanskostnader</b>			
Annen renteinntekt			1 958
<b>Sum finansinntekter</b>			<b>1 958</b>
Annen rentekostnad		1 571	645
<b>Sum finanskostnader</b>		<b>1 571</b>	<b>645</b>
<b>Netto finans</b>		<b>-1 571</b>	<b>1 313</b>
<b>Resultat før skattekostnad</b>		<b>674 978</b>	<b>1 283 512</b>
Skattekostnad på resultat	4	148 841	282 433
<b>Årsresultat</b>		<b>526 137</b>	<b>1 001 079</b>
<b>Årsresultat etter minoritetsinteresser</b>		<b>526 137</b>	<b>1 001 079</b>
<b>Totalresultat</b>		<b>526 137</b>	<b>1 001 079</b>
<b>Overføringer og disponeringer</b>			
Ordinært utbytte		800 000	3 021 244
Udekket tap	5		
Avsatt til annen egenkapital	5	-273 863	-2 020 165
Overført fra annen egenkapital	5		
<b>Sum overføringer og disponeringer</b>		<b>526 137</b>	<b>1 001 079</b>



Organisasjonsnr: 920 252 990  
GURO HAVIG AS

## BALANSE

Beløp i: NOK	Note	2025	2024
--------------	------	------	------

### BALANSE - EIENDELER

#### Anleggsmidler Immaterielle eiendeler

Sum anleggsmidler

#### Omløpsmidler Varer

#### Fordringer

Andre kortsiktige fordringer		221 924	138 688
<b>Sum fordringer</b>		<b>221 924</b>	<b>138 688</b>

#### Bankinnskudd, kontanter og lignende

Bankinnskudd, kontanter o. l.	6	705 572	1 108 332
<b>Sum bankinnskudd, kontanter og lignende</b>		<b>705 572</b>	<b>1 108 332</b>

Sum omløpsmidler

<b>SUM EIENDELER</b>		<b>927 496</b>	<b>1 247 019</b>
----------------------	--	----------------	------------------

### BALANSE - EGENKAPITAL OG GJELD

#### Egenkapital

##### Innskutt egenkapital

Aksjekapital	5	30 000	30 000
<b>Sum innskutt egenkapital</b>		<b>30 000</b>	<b>30 000</b>

##### Opptjent egenkapital

Annen egenkapital	5	319 249	593 112
Udekket tap	5		
<b>Sum opptjent egenkapital</b>		<b>319 249</b>	<b>593 112</b>

Sum egenkapital

#### Kortsiktig gjeld

Leverandørgjeld		256	2 132
Betalbar skatt		148 841	282 433
Skyldig offentlige avgifter		184 060	145 955
Annen kortsiktig gjeld		245 090	193 388
<b>Sum kortsiktig gjeld</b>		<b>578 247</b>	<b>623 908</b>

<b>Sum gjeld</b>		<b>578 247</b>	<b>623 908</b>
------------------	--	----------------	----------------



SUM EGENKAPITAL OG GJELD

927 496

1 247 019



Organisasjonsnr: 920 252 990  
GURO HAVIG AS

NOTEOPPLYSNINGER - SELSKAP

- alle poster oppgitt i hele tall

Note  
3


Antall årsverk i regnskapsåret  
1.00



friskt

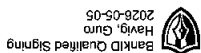
Organisasjonsnummer 920 252 990

# Guro Havig AS



for regnskapsåret 2025

# Årsregnskap





	2025	2024	
<b>Driftsinntekter og driftskostnader</b>			
Salgsinntekt	2 895 908	2 655 592	
Annen driftsinntekt	482 545	754 940	
Sum driftsinntekter	<b>3 378 453</b>	<b>3 410 533</b>	
Lønnskostnad	1 800 664	1 239 622	
Annen driftskostnad	901 240	888 712	
Sum driftskostnader	<b>2 701 904</b>	<b>2 128 334</b>	
Driftsresultat	<b>676 549</b>	<b>1 282 199</b>	
<b>Finansinntekter og finanskostnader</b>			
Annen renteinntekt	0	1 958	
Annen rentekostnad	1 571	645	
Resultat av finansposter	<b>-1 571</b>	<b>1 313</b>	
Resultat før skattekostnad	674 978	1 283 512	
Skattekostnad på resultat	148 841	282 433	
Resultat	<b>526 137</b>	<b>1 001 079</b>	
<b>Overføringer</b>			
Avsatt til utbytte	800 000	3 021 244	
Avsatt til annen egenkapital	-273 863	-2 020 165	
Sum overføringer	<b>526 137</b>	<b>1 001 079</b>	
Årsresultat	<b>526 137</b>	<b>1 001 079</b>	

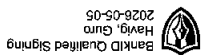
Guro Havig AS

## Resultatregnskap



Eiendeler	Note	2025	2024
<b>Omløpsmidler</b>			
<b>Fordringer</b>			
Andre kortsiktige fordringer		221 924	138 688
Sum fordringer		<u>221 924</u>	<u>138 688</u>
Bankinnskudd, kontanter o.l.	6	705 572	1 108 332
Sum omløpsmidler		<u>927 496</u>	<u>1 247 019</u>
Sum eiendeler		<u>927 496</u>	<u>1 247 019</u>

**Balanse**  
Guro Havig AS





		Guro Havig AS		Styret i Guro Havig AS		Moelv	
		Guro Havig		styreleder/daglig leder			
		2025	2024	2025	2024	2025	2024
<b>Egenkapital og gjeld</b>	Note						
<b>Innskutt egenkapital</b>		30 000	30 000	30 000	30 000	30 000	30 000
Aksjekapital	5						
Sum innskutt egenkapital		30 000	30 000	30 000	30 000	30 000	30 000
<b>Opplyent egenkapital</b>		319 249	319 249	319 249	319 249	593 112	593 112
Annen egenkapital	5					593 112	593 112
Sum opplyent egenkapital		319 249	319 249	319 249	319 249	593 112	593 112
Sum egenkapital		349 249	349 249	349 249	349 249	623 112	623 112
<b>Gjeld</b>							
<b>Avsetning for forpliktelser</b>							
<b>Kortiktig gjeld</b>		256	2 132	148 841	282 433	2 132	2 132
Leverandørgjeld							
Betalbar skatt							
Skyldig offentlige avgifter				184 060	145 955	145 955	145 955
Annen kortiktig gjeld		245 090	193 388	578 247	623 908	193 388	623 908
Sum kortiktig gjeld		245 090	193 388	578 247	623 908	193 388	623 908
Sum gjeld		578 247	623 908	578 247	623 908	623 908	623 908
Sum egenkapital og gjeld		927 496	1 247 019	927 496	1 247 019	927 496	1 247 019

**Balanse**  
Guro Havig AS



Guro Havig AS er et selskap der virksomheten omfatter allmennlegetjenester. Selskapet er lokalisert i Ringsaker kommune.

## Note 2 Virksomhetens art og lokalisering

Skattekostnaden i resultatregnskapet omfatter både periodens betalbare skatt og endring i utsatt skatt. Utsatt skatt er beregnet med 22% på grunnlag av de midlertidige forskjeller som eksisterer mellom regnskapsmessige og skattemessige verdier, samt ligningsmessig underskudd til fremføring ved utgangen av regnskapsåret. Skatteøkende og skattereduserende midlertidige forskjeller som reverserer eller kan reversere i samme periode er utlignet og nettoført. Utsatt skatt på merverdier i forbindelse med oppkjøp av datterselskap blir ikke utlignet.

### Skatt

Kundefordringer og andre fordringer oppføres til pålydende etter fradrag for avsetning til forventet tap. Avsetning til tap gjøres på grunnlag av en individuell vurdering av de enkelte fordringene. I tillegg gjøres det for øvrige kundefordringer en uspesifisert avsetning for å dekke antatt tap.

### Fordringer

Driftsinntekter og kostnader  
Inntektsføring skjer etter opplysningsprinsippet som normalt vil være leveringstidspunktet for varer og tjenester. Kostnader medtas etter sammenstillingsprinsippet, dvs. at kostnader medtas i samme periode som tilhørende inntekter inntektsføres.

Årsregnskapet er satt opp i samsvar med regnskapslovens bestemmelser og regnskapspraksis for småforetak.

## Note 1 Regnskapsprinsipp

## Noter



Havig AS e 6

Noter - sidGuro

Utsatt skatt (22 %)	0	0	0
---------------------	---	---	---

	2025	2024	Endring
Skatteeffekten av midlertidige forskjeller som har gitt opphav til utsatt skatt og utsatte skattefordeler, spesifisert på typer av midlertidige forskjeller			
Sum betalbar skatt i balansen	148 841	282 433	133 592
Betalbar skatt på årets resultat	148 841	282 433	0
Betalbar skatt i balansen:			
Skattepliktig inntekt	676 549	1 283 788	607 239
Permanente forskjeller	1 571	276	1 295
Resultat før skatt	674 978	1 283 512	608 537
Skattepliktig inntekt:			
Skattekostnad ordinært resultat	148 841	282 433	133 592
Endring i utsatt skattefordel	0	0	0
Betalbar skatt	148 841	282 433	133 592
Resultatført skatt på ordinært resultat:			
Årets skattekostnad	2025	2024	

Note 4 Skatt

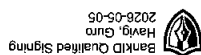
Pensjonsforpliktelser  
Selskapet er ikke pliktig til å ha tjenestepensjonsordning etter lov om obligatorisk tjenestepensjon.

Gjennomsnittlig antall årverk: 1

Lønnskostnader	2025	2024
Lønninger	1 572 900	1 070 133
Arbeidsgeveravgift	222 398	160 098
Pensjonskostnader / OTP	0	0
Andre ytelser	5 365	9 391
Sum	1 800 664	1 239 622

Note 3 Lønnskostnader, antall ansatte, godtgjørelser, lån til ansatte m.m.

Noter



BankID Qualified Signing  
2026-05-05



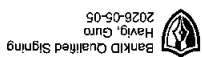
Investerte midler på skattetrekkskonto (bundne midler) er på kr. 81 916.

**Note 6 Bankinnskudd**

Egenkapital 31.12	30 000	319 249	0	349 249
Årets resultat		-273 863	0	-273 863
Egenkapital 1.1.	30 000	593 112	0	623 112
Aksjekapital		egenkapital	Udekket	egenkapital
Sum			tap	Sum

**Note 5 Egenkapital**

**Noter**





# Årsregnskap

for regnskapsåret 2025



## Guro Havig AS

Organisasjonsnummer 920 252 990

frisikt



## Resultatregnskap

Guro Havig AS

<b>Driftsinntekter og driftskostnader</b>	<b>Note</b>	<b>2025</b>	<b>2024</b>
Salgsinntekt	2	2 895 908	2 655 592
Annen driftsinntekt		482 545	754 940
Sum driftsinntekter		<u>3 378 453</u>	<u>3 410 533</u>
Lønnskostnad	3	1 800 664	1 239 622
Annen driftskostnad		901 240	888 712
Sum driftskostnader		<u>2 701 904</u>	<u>2 128 334</u>
Driftsresultat		<u>676 549</u>	<u>1 282 199</u>
<b>Finansinntekter og finanskostnader</b>			
Annen renteinntekt		0	1 958
Annen rentekostnad		1 571	645
Resultat av finansposter		<u>-1 571</u>	<u>1 313</u>
Resultat før skattekostnad		674 978	1 283 512
Skattekostnad på resultat	4	148 841	282 433
Resultat		<u>526 137</u>	<u>1 001 079</u>
Årsresultat		<u>526 137</u>	<u>1 001 079</u>
<b>Overføringer</b>			
Avsatt til utbytte		800 000	3 021 244
Avsatt til annen egenkapital	5	-273 863	-2 020 165
Sum overføringer		<u>526 137</u>	<u>1 001 079</u>



## Balanse

Guro Havig AS

Eiendeler	Note	2025	2024
<b>Omløpsmidler</b>			
<b>Fordringer</b>			
Andre kortsiktige fordringer		221 924	138 688
Sum fordringer		<u>221 924</u>	<u>138 688</u>
Bankinnskudd, kontanter o.l.	6	705 572	1 108 332
Sum omløpsmidler		<u>927 496</u>	<u>1 247 019</u>
Sum eiendeler		<u>927 496</u>	<u>1 247 019</u>



## Balanse

Guro Havig AS

<b>Egenkapital og gjeld</b>	<b>Note</b>	<b>2025</b>	<b>2024</b>
<b>Innskutt egenkapital</b>			
Aksjekapital	5	<u>30 000</u>	<u>30 000</u>
Sum innskutt egenkapital		<u><b>30 000</b></u>	<u><b>30 000</b></u>
<b>Opptjent egenkapital</b>			
Annen egenkapital	5	<u>319 249</u>	<u>593 112</u>
Sum opptjent egenkapital		<u><b>319 249</b></u>	<u><b>593 112</b></u>
Sum egenkapital		<u><b>349 249</b></u>	<u><b>623 112</b></u>
<b>Gjeld</b>			
<b>Avsetning for forpliktelser</b>			
<b>Kortsiktig gjeld</b>			
Leverandørgjeld		256	2 132
Betalbar skatt		148 841	282 433
Skyldig offentlige avgifter		184 060	145 955
Annen kortsiktig gjeld		<u>245 090</u>	<u>193 388</u>
Sum kortsiktig gjeld		<u><b>578 247</b></u>	<u><b>623 908</b></u>
Sum gjeld		<u><b>578 247</b></u>	<u><b>623 908</b></u>
Sum egenkapital og gjeld		<u><b>927 496</b></u>	<u><b>1 247 019</b></u>

Moelv, 04.05.2026  
Styret i Guro Havig AS

---

Guro Havig  
styreleder/daglig leder



## Noter

### Note 1 Regnskapsprinsipper

Årsregnskapet er satt opp i samsvar med regnskapslovens bestemmelser og regnskapsskikk for små foretak.

#### Driftsinntekter og kostnader

Inntektsføring skjer etter opptjeningsprinsippet som normalt vil være leveringstidspunktet for varer og tjenester. Kostnader medtas etter sammenstillingsprinsippet, dvs. at kostnader medtas i samme periode som tilhørende inntekter inntektsføres.

#### Fordringer

Kundefordringer og andre fordringer oppføres til pålydende etter fradrag for avsetning til forventet tap. Avsetning til tap gjøres på grunnlag av en individuell vurdering av de enkelte fordringene. I tillegg gjøres det for øvrige kundefordringer en uspesifisert avsetning for å dekke antatt tap.

#### Skatt

Skattekostnaden i resultatregnskapet omfatter både periodens betalbare skatt og endring i utsatt skatt. Utsatt skatt er beregnet med 22% på grunnlag av de midlertidige forskjeller som eksisterer mellom regnskapsmessige og skattemessige verdier, samt ligningsmessig underskudd til fremføring ved utgangen av regnskapsåret. Skatteøkende og skattereduserende midlertidige forskjeller som reverserer eller kan reversere i samme periode er utlignet og nettoført. Utsatt skatt på merverdier i forbindelse med oppkjøp av datterselskap blir ikke utlignet.

### Note 2 Virksomhetens art og lokalisering

Guro Havig AS er et selskap der virksomheten omfatter allmennlegetjenester. Selskapet er lokalisert i Ringsaker kommune.



## Noter

### Note 3 Lønnskostnader, antall ansatte, godtgjørelser, lån til ansatte m.m.

<b>Lønnskostnader</b>	<b>2025</b>	<b>2024</b>
Lønninger	1 572 900	1 070 133
Arbeidsgiveravgift	222 398	160 098
Pensjonskostnader / OTP	0	0
Andre ytelser	5 365	9 391
<b>Sum</b>	<b>1 800 664</b>	<b>1 239 622</b>

Gjennomsnittlig antall årsverk: 1

### Pensjonsforpliktelser

Selskapet er ikke pliktig til å ha tjenstepensjonsordning etter lov om obligatorisk tjenstepensjon.

### Note 4 Skatt

<b>Årets skattekostnad</b>	<b>2025</b>	<b>2024</b>
Resultatført skatt på ordinært resultat:		
Betalbar skatt	148 841	282 433
Endring i utsatt skattefordel	0	0
<b>Skattekostnad ordinært resultat</b>	<b>148 841</b>	<b>282 433</b>

Skattepliktig inntekt:

Resultat før skatt	674 978	1 283 512
Permanente forskjeller	1 571	276
<b>Skattepliktig inntekt</b>	<b>676 549</b>	<b>1 283 788</b>

Betalbar skatt i balansen:

Betalbar skatt på årets resultat	148 841	282 433
<b>Sum betalbar skatt i balansen</b>	<b>148 841</b>	<b>282 433</b>

Skatteeffekten av midlertidige forskjeller som har gitt opphav til utsatt skatt og utsatte skattefordeler, spesifisert på typer av midlertidige forskjeller

	<b>2025</b>	<b>2024</b>	<b>Endring</b>
<b>Utsatt skatt (22 %)</b>	<b>0</b>	<b>0</b>	<b>0</b>



## Noter

### Note 5 Egenkapital

	Aksjekapital	Annen egenkapital	Udekket tap	Sum egenkapital
Egenkapital 1.1.	30 000	593 112	0	623 112
Årets resultat		-273 863	0	-273 863
Egenkapital 31.12	30 000	319 249	0	349 249

### Note 6 Bankinnskudd

Innstående midler på skattetrekkkonto (bundne midler) er på kr. 81 916.