



## ÅRSREGNSKAPET FOR REGNSKAPSÅRET 2024 - GENERELL INFORMASJON

### Enheten

Organisasjonsnummer: 984 103 549  
Organisasjonsform: Aksjeselskap  
Foretaksnavn: NOOMA AS  
Forretningsadresse: Okjen 23  
5444 ESPEVÆR

### Regnskapsår

Årsregnskapets periode: 01.01.2024 - 31.12.2024

### Konsern

Morselskap i konsern: Nei

### Regnskapsregler

Regler for små foretak benyttet: Ja  
Benyttet ved utarbeidelsen av årsregnskapet til selskapet: Regnskapslovens alminnelige regler

### Årsregnskapet fastsatt av kompetent organ

Bekreftet av representant for selskapet: Svein Arne Sjørgård  
Dato for fastsettelse av årsregnskapet: 20.03.2025

### Grunnlag for avgivelse

År 2024: Årsregnskapet er elektronisk innlevert  
År 2023: Tall er hentet fra elektronisk innlevert årsregnskap fra 2024

*Det er ikke krav til at årsregnskapet m.v. som sendes til Regnskapsregisteret er undertegnet. Kontrollen på at dette er utført ligger hos revisor/enhetens øverste organ. Sikkerheten ivaretas ved at innsender har rolle/rettighet for innsending av årsregnskapet via Altinn, og ved at det bekreftes at årsregnskapet er fastsatt av kompetent organ.*

Brønnøysundregistrene, 02.06.2025



## Resultatregnskap

Beløp i: NOK	Note	2024	2023
<b>RESULTATREGNSKAP</b>			
<b>Inntekter</b>			
Salgsinntekt	1	545 220	18 646
Annen driftsinntekt		269 132	39 453
<b>Sum inntekter</b>		<b>814 352</b>	<b>58 099</b>
<b>Kostnader</b>			
Lønnskostnad	2	157 326	
Avskrivning av driftsmidler og immaterielle eiendeler	3	19 515	240 673
Nedskrivning av varige driftsmidler og immaterielle eiendeler	3		
Annen driftskostnad		175 605	90 485
<b>Sum kostnader</b>		<b>352 446</b>	<b>331 158</b>
<b>Driftsresultat</b>		<b>461 906</b>	<b>-273 059</b>
<b>Finansinntekter og finanskostnader</b>			
Annen renteinntekt		246	
Annen finansinntekt		783	
<b>Sum finansinntekter</b>		<b>1 029</b>	
Nedskrivning av andre finansielle anleggsmidler			48 471
Annen rentekostnad		39 226	61 713
Annen finanskostnad			36
<b>Sum finanskostnader</b>		<b>39 226</b>	<b>110 220</b>
<b>Netto finans</b>		<b>-38 197</b>	<b>-110 220</b>
<b>Resultat før skattekostnad</b>		<b>423 709</b>	<b>-383 279</b>
Skattekostnad på resultat	4		
<b>Årsresultat</b>		<b>423 709</b>	<b>-383 279</b>
<b>Årsresultat etter minoritetsinteresser</b>		<b>423 709</b>	<b>-383 279</b>
<b>Totalresultat</b>		<b>423 709</b>	<b>-383 279</b>



## Resultatregnskap

<b>Beløp i: NOK</b>	<b>Note</b>	<b>2024</b>	<b>2023</b>
<b>Overføringer og disponeringer</b>			
Avsatt til fond for vurderingsforskjeller	5		
Overført fra fond for vurderingsforskjeller	5		
Ordinært utbytte	5		
Tilleggsutbytte	5		
Ekstraordinært utbytte	5		
Konsernbidrag	5		
Avgitt konsernbidrag	5		
Udekket tap	5, 5	423 709	-383 279
Avsatt til annen egenkapital	5		
Overført fra annen egenkapital	5		
<b>Sum overføringer og disponeringer</b>		<b>423 709</b>	<b>-383 279</b>



## Balanse

Beløp i: NOK	Note	2024	2023
<b>BALANSE - EIENDELER</b>			
<b>Anleggsmidler</b>			
<b>Immaterielle eiendeler</b>			
Utsatt skattefordel	4		
<b>Varige driftsmidler</b>			
Tomter, bygninger o.a. fast eiendom	3		
Maskiner og anlegg	3		
Skip og flytende installasjoner	3		
Driftsløsøre, inventar o.a. utstyr	3	970	601 354
<b>Sum varige driftsmidler</b>		<b>970</b>	<b>601 354</b>
<b>Finansielle anleggsmidler</b>			
Lån til foretak i samme konsern	7		
Lån til tilknyttet selskap og felles kontrollert virksomhet	7		
Andre langsiktige fordringer	7		
<b>Sum anleggsmidler</b>		<b>970</b>	<b>601 354</b>
<b>Omløpsmidler</b>			
<b>Varer</b>			
<b>Sum varer</b>	6		
<b>Fordringer</b>			
Kundefordringer	6		451
Andre kortsiktige fordringer	7	1 708	5 044
Konsernfordringer	7, 7		
<b>Sum fordringer</b>		<b>1 708</b>	<b>5 495</b>
<b>Bankinnskudd, kontanter og lignende</b>			
Bankinnskudd, kontanter o.l.		71 012	
<b>Sum bankinnskudd, kontanter og lignende</b>		<b>71 012</b>	
<b>Sum omløpsmidler</b>		<b>72 720</b>	<b>5 495</b>
<b>SUM EIENDELER</b>		<b>73 690</b>	<b>606 849</b>



### Balanse

Beløp i: NOK	Note	2024	2023
<b>BALANSE - EGENKAPITAL OG GJELD</b>			
<b>Egenkapital</b>			
<b>Innskutt egenkapital</b>			
Aksjekapital	5, 8	30 000	30 000
Overkurs	5		
Annen innskutt egenkapital	5		
<b>Sum innskutt egenkapital</b>		<b>30 000</b>	<b>30 000</b>
<b>Opptjent egenkapital</b>			
Annen egenkapital	5		
Udekket tap	5, 9	547 419	971 128
<b>Sum opptjent egenkapital</b>		<b>-547 419</b>	<b>-971 128</b>
<b>Sum egenkapital</b>		<b>-517 419</b>	<b>-941 128</b>
<b>Gjeld</b>			
<b>Langsiktig gjeld</b>			
Utsatt skatt	4		
<b>Annen langsiktig gjeld</b>			
Konvertible lån	7		
Gjeld til kredittinstitusjoner	6	206 406	1 078 451
Langsiktig konserngjeld	7		
Ansvarlig lånekapital	7		
Øvrig langsiktig gjeld	7		
<b>Sum annen langsiktig gjeld</b>		<b>206 406</b>	<b>1 078 451</b>
<b>Sum langsiktig gjeld</b>		<b>206 406</b>	<b>1 078 451</b>
<b>Kortsiktig gjeld</b>			
Konvertible lån	7		
Leverandørgjeld		37 841	
Betalbar skatt	4		
Skyldig offentlige avgifter		158 195	2 373
Kortsiktig konserngjeld	7		
Annen kortsiktig gjeld	7	188 667	467 153



## Balanse

<b>Beløp i: NOK</b>	<b>Note</b>	<b>2024</b>	<b>2023</b>
Sum kortsiktig gjeld		384 703	469 526
Sum gjeld		591 109	1 547 977
<b>SUM EGENKAPITAL OG GJELD</b>		<b>73 690</b>	<b>606 849</b>



## Brønnøysundregistrene

### ÅRSREGNSKAP FOR REGNSKAPSÅRET 2024 - GENERELL INFORMASJON

Journalnummer: 2025 485752

#### Enheten

Organisasjonsnummer: 984 103 549  
Organisasjonsform: Aksjeselskap  
Foretaksnavn: NOOMA AS  
Forretningsadresse: Okjen 23  
5444 ESPEVÆR

#### Regnskapsår

Årsregnskapets periode: 01.01.2024 - 31.12.2024

#### Konsern

Morselskap i konsern: Nei

#### Regnskapsregler

Regler for små foretak benyttet: Ja  
Benyttet ved utarbeidelsen av  
årsregnskapet til selskapet: Regnskapslovens alminnelige regler

#### Årsregnskapet fastsatt av kompetent organ

Bekreftet av representant for selskapet: Svein Arne Sørgård  
Dato for fastsettelse av årsregnskapet: 20.03.2025

#### Revisjon

Selskapet har besluttet at årsregnskapet  
ikke skal revideres: Ja  
Årsregnskapet er utarbeidet av ekstern  
autorisert regnskapsfører: Ja  
Ekstern autorisert regnskapsfører har i  
løpet av regnskapsåret bistått ved den  
løpende regnskapsføringen eller utført  
andre tjenester for selskapet enn å  
utarbeide årsregnskapet: Ja

#### Grunnlag for avgivelse

År 2024: Årsregnskap er elektronisk innlevert.  
År 2023: Tall er hentet fra elektronisk innlevert årsregnskap fra 2024.

*Det er ikke krav til at årsregnskapet m.v. som sendes til Regnskapsregisteret er undertegnet. Kontrollen på at dette er utført ligger hos revisor/enhetens øverste organ. Sikkerheten ivaretas ved at innsender har rolle/rettighet for innsending av årsregnskapet via Altinn, og ved at det bekreftes at årsregnskapet er fastsatt av kompetent organ.*

Brønnøysundregistrene, 31.05.2025

---

Brønnøysundregistrene  
Postadresse: Postboks 900, 8910 Brønnøysund  
Telefon: 75 00 75 00  
E-post: firmapost@brreg.no Internett: www.brreg.no  
Organisasjonsnummer: 974 760 673



Organisasjonsnr: 984 103 549  
NOOMA AS

## RESULTATREGNSKAP

Beløp i: NOK	Note	2024	2023
<b>RESULTATREGNSKAP</b>			
<b>Inntekter</b>			
Salgsinntekt	1	545 220	18 646
Annen driftsinntekt		269 132	39 453
<b>Sum inntekter</b>		<b>814 352</b>	<b>58 099</b>
<b>Kostnader</b>			
Lønnskostnad	2	157 326	
Avskrivning av driftsmidler og immaterielle eiendeler	3	19 515	240 673
Nedskrivning av varige driftsmidler og immaterielle eiendeler	3		
Annen driftskostnad		175 605	90 485
<b>Sum kostnader</b>		<b>352 446</b>	<b>331 158</b>
<b>Driftsresultat</b>		<b>461 906</b>	<b>-273 059</b>
<b>Finansinntekter og finanskostnader</b>			
Annen renteinntekt		246	
Annen finansinntekt		783	
<b>Sum finansinntekter</b>		<b>1 029</b>	
Nedskrivning av andre finansielle anleggsmidler			48 471
Annen rentekostnad		39 226	61 713
Annen finanskostnad			36
<b>Sum finanskostnader</b>		<b>39 226</b>	<b>110 220</b>
<b>Netto finans</b>		<b>-38 197</b>	<b>-110 220</b>
<b>Resultat før skattekostnad</b>		<b>423 709</b>	<b>-383 279</b>
Skattekostnad på resultat	4		
<b>Årsresultat</b>		<b>423 709</b>	<b>-383 279</b>
<b>Årsresultat etter minoritetsinteresser</b>		<b>423 709</b>	<b>-383 279</b>
<b>Totalresultat</b>		<b>423 709</b>	<b>-383 279</b>
<b>Overføringer og disponeringer</b>			
Avsatt til fond for vurderingsforskjeller	5		
Overført fra fond for vurderingsforskjeller	5		



Ordinært utbytte	5		
Tilleggsutbytte	5		
Ekstraordinært utbytte	5		
Konsernbidrag	5		
Avgitt konsernbidrag	5		
Udekket tap	5, 5	423 709	-383 279
Avsatt til annen egenkapital	5		
Overført fra annen egenkapital	5		
<b>Sum overføringer og disponeringer</b>		<b>423 709</b>	<b>-383 279</b>



Organisasjonsnr: 984 103 549  
NOOMA AS

## BALANSE

<u>Beløp i: NOK</u>	<u>Note</u>	<u>2024</u>	<u>2023</u>
<b>BALANSE - EIENDELER</b>			
<b>Anleggsmidler</b>			
<b>Immaterielle eiendeler</b>			
Utsatt skattefordel	4		
<b>Varige driftsmidler</b>			
Tomter, bygninger o.a. fast eiendom	3		
Maskiner og anlegg	3		
Skip og flytende installasjoner	3		
Driftsløsøre, inventar o. a. utstyr	3	970	601 354
<b>Sum varige driftsmidler</b>		<b>970</b>	<b>601 354</b>
<b>Finansielle anleggsmidler</b>			
Lån til foretak i samme konsern	7		
Lån til tilknyttet selskap og felles kontrollert virksomhet	7		
Andre langsiktige fordringer	7		
<b>Sum anleggsmidler</b>		<b>970</b>	<b>601 354</b>
<b>Omløpsmidler</b>			
<b>Varer</b>			
Sum varer	6		
<b>Fordringer</b>			
Kundefordringer	6		451
Andre kortsiktige fordringer	7	1 708	5 044
Konsernfordringer	7, 7		
<b>Sum fordringer</b>		<b>1 708</b>	<b>5 495</b>
<b>Bankinnskudd, kontanter og lignende</b>			
Bankinnskudd, kontanter o. l.		71 012	
<b>Sum bankinnskudd, kontanter og lignende</b>		<b>71 012</b>	
<b>Sum omløpsmidler</b>		<b>72 720</b>	<b>5 495</b>
<b>SUM EIENDELER</b>		<b>73 690</b>	<b>606 849</b>



## BALANSE - EGENKAPITAL OG GJELD

### Egenkapital

#### Innskutt egenkapital

Aksjekapital	5, 8	30 000	30 000
Overkurs	5		
Annen innskutt egenkapital	5		
<b>Sum innskutt egenkapital</b>		<b>30 000</b>	<b>30 000</b>

#### Opptjent egenkapital

Annen egenkapital	5		
Udekket tap	5, 9	547 419	971 128
<b>Sum opptjent egenkapital</b>		<b>-547 419</b>	<b>-971 128</b>

#### Sum egenkapital

**-517 419**                      **-941 128**

### Gjeld

#### Langsiktig gjeld

Utsatt skatt	4		
<b>Annen langsiktig gjeld</b>			
Konvertible lån	7		
Gjeld til kredittinstitusjoner	6	206 406	1 078 451
Langsiktig konserngjeld	7		
Ansvarlig lånekapital	7		
Øvrig langsiktig gjeld	7		
<b>Sum annen langsiktig gjeld</b>		<b>206 406</b>	<b>1 078 451</b>

#### Sum langsiktig gjeld

**206 406**                      **1 078 451**

#### Kortsiktig gjeld

Konvertible lån	7		
Leverandørgjeld		37 841	
Betalbar skatt	4		
Skyldig offentlige avgifter		158 195	2 373
Kortsiktig konserngjeld	7		
Annen kortsiktig gjeld	7	188 667	467 153
<b>Sum kortsiktig gjeld</b>		<b>384 703</b>	<b>469 526</b>

#### Sum gjeld

**591 109**                      **1 547 977**

#### SUM EGENKAPITAL OG GJELD

**73 690**                      **606 849**



Organisasjonsnr: 984 103 549  
NOOMA AS

NOTEOPPLYSNINGER - SELSKAP - alle poster oppgitt i hele tall

Note  
2

Antall årsverk i regnskapsåret  
1.00

<u>Sum</u>	<u>Beløp</u>
<u>Balanseført verdi 31.12.</u>	<u>Varige driftsmidler Immaterielle eiend.</u>

Konsernregnskap

Morselskapet sitt navn

Forretningskontor for morselskapet

Begrunnelse for at datterselskap er utelatt fra konsolideringen

<u>Samlet beløp - tilknyttet selskap</u>	<u>Årets</u>	<u>Fjorårets</u>
--	--------------	------------------

<u>Samlet beløp - foretak i samme konsern</u>	<u>Årets</u>	<u>Fjorårets</u>
---	--------------	------------------

<u>Samlet beløp - foretak i samme konsern</u>	<u>Årets</u>	<u>Fjorårets</u>
---	--------------	------------------

<u>Samlet beløp - felles kontrollert virksomhet</u>	<u>Årets</u>	<u>Fjorårets</u>
---	--------------	------------------

<u>Pantstillelse</u>	<u>Beløp</u>
----------------------	--------------

<u>Beholdning av egne aksjer</u>	<u>Antall</u>	<u>Pålydende</u>	<u>Andel av aksjek.</u>
----------------------------------	---------------	------------------	-------------------------



# Årsregnskap 2024 Nooma AS

Resultatregnskap  
Balanse  
Noter til regnskapet

Org.nr.: 984 103 549



### Resultatregnskap

Nooma AS

<b>Driftsinntekter og driftskostnader</b>	<b>Note</b>	<b>2024</b>	<b>2023</b>
Salgsinntekt	1	545 220	18 646
Annen driftsinntekt		269 132	39 453
<b>Sum driftsinntekter</b>		<b>814 352</b>	<b>58 099</b>
Lønnskostnad	2	157 326	0
Avskrivning av driftsmidler og immaterielle eiendeler	3	19 515	240 673
Annen driftskostnad		175 605	90 485
<b>Sum driftskostnader</b>		<b>352 446</b>	<b>331 158</b>
<b>Driftsresultat</b>		<b>461 906</b>	<b>-273 059</b>
<b>Finansinntekter og finanskostnader</b>			
Annen renteinntekt		246	0
Annen finansinntekt		783	0
Nedskrivning av andre finansielle anleggsmidler		0	48 471
Annen rentekostnad		39 226	61 713
Annen finanskostnad		0	36
<b>Resultat av finansposter</b>		<b>-38 197</b>	<b>-110 220</b>
<b>Resultat før skattekostnad</b>		<b>423 709</b>	<b>-383 279</b>
Skattekostnad på resultat	4	0	0
<b>Årsresultat</b>		<b>423 709</b>	<b>-383 279</b>
<b>Overføringer</b>			
Avsatt til dekning av tidligere udekket tap	5	423 709	0
Overført til udekket tap	5	0	383 279
<b>Sum overføringer</b>		<b>423 709</b>	<b>-383 279</b>



## Balanse

Nooma AS

Eiendeler	Note	2024	2023
<b>Anleggsmidler</b>			
<b>Varige driftsmidler</b>			
Driftsløsøre, inventar o.a. utstyr	3	970	601 354
<b>Sum varige driftsmidler</b>		<b>970</b>	<b>601 354</b>
<b>Sum anleggsmidler</b>		<b>970</b>	<b>601 354</b>
<b>Omløpsmidler</b>			
<b>Fordringer</b>			
Kundefordringer	6	0	451
Andre kortsiktige fordringer	7	1 708	5 044
<b>Sum fordringer</b>		<b>1 708</b>	<b>5 495</b>
Bankinnskudd, kontanter o.l.		71 012	0
<b>Sum omløpsmidler</b>		<b>72 720</b>	<b>5 495</b>
<b>Sum eiendeler</b>		<b>73 690</b>	<b>606 849</b>

Nooma AS

Side 3



<b>Balanse</b>				
Nooma AS				
<b>Egenkapital og gjeld</b>	<b>Note</b>	<b>2024</b>	<b>2023</b>	
<b>Egenkapital</b>				
<b>Innskutt egenkapital</b>				
Aksjekapital	5, 8	30 000	30 000	
<b>Sum innskutt egenkapital</b>		<b>30 000</b>	<b>30 000</b>	
<b>Opptjent egenkapital</b>				
Udekket tap	5, 9	-547 419	-971 128	
<b>Sum opptjent egenkapital</b>		<b>-547 419</b>	<b>-971 128</b>	
<b>Sum egenkapital</b>		<b>-517 419</b>	<b>-941 128</b>	
<b>Gjeld</b>				
<b>Annen langsiktig gjeld</b>				
Gjeld til kredittinstitusjoner	6	206 406	1 078 451	
<b>Sum annen langsiktig gjeld</b>		<b>206 406</b>	<b>1 078 451</b>	
<b>Kortsiktig gjeld</b>				
Leverandørgjeld		37 841	0	
Skyldig offentlige avgifter		158 195	2 373	
Annen kortsiktig gjeld	7	188 667	467 153	
<b>Sum kortsiktig gjeld</b>		<b>384 703</b>	<b>469 526</b>	
<b>Sum gjeld</b>		<b>591 109</b>	<b>1 547 977</b>	
<b>Sum egenkapital og gjeld</b>		<b>73 690</b>	<b>606 849</b>	

Bømlo, 20.03.2025  
Styret i Nooma AS

\_\_\_\_\_  
Svein Arne Sørgård  
Styreleder/daglig leder

\_\_\_\_\_  
Lisbeth Kjøpstad Sørgård  
Styremedlem



## Note 1 Regnskapsprinsipper

Årsregnskapet er satt opp i samsvar med regnskapsloven og god regnskapsskikk for små foretak.

### Valuta

Pengeposter i utenlandsk valuta vurderes iht. kursen ved regnskapsårets slutt.

### Driftsinntekter

Inntektsføring ved salg av varer skjer på leveringstidspunktet. Tjenester inntektsføres etter hvert som de leveres.

### Skatt

Skattekostnaden i resultatregnskapet omfatter både periodens betalbare skatt og endring i utsatt skatt. Utsatt skatt er beregnet med 22 % på grunnlag av de midlertidige forskjeller som eksisterer mellom regnskapsmessige og skattemessige verdier, samt ligningsmessig underskudd til fremføring ved utgangen av regnskapsåret. Skatteøkende og skattereduserende midlertidige forskjeller som reverserer eller kan reverseres i samme periode er utlignet og nettoført.

### Klassifisering og vurdering av anleggsmidler

Anleggsmidler omfatter eiendeler bestemt til varig eie og bruk. Anleggsmidler er vurdert til anskaffelseskost. Varige driftsmidler balanseføres og avskrives over driftsmidlets økonomiske levetid. Varige driftsmidler nedskrives til gjenvinnbart beløp ved verdifall som forventes ikke å være forbigående. Gjenvinnbart beløp er det høyeste av netto salgsverdi og verdi i bruk. Verdi i bruk er nåverdi av fremtidige kontantstrømmer knyttet til eiendelen. Nedskrivningen reverseres når grunnlaget for nedskrivningen ikke lenger er til stede.

### Klassifisering og vurdering av omløpsmidler

Omløpsmidler og kortsiktig gjeld omfatter normalt poster som forfaller til betaling innen ett år etter balansedagen, samt poster som knytter seg til varekretsløpet. Omløpsmidler vurderes til laveste verdi av anskaffelseskost og virkelig verdi.

### Fordringer

Kundefordringer og andre fordringer oppføres til pålydende etter fradrag for avsetning til forventet tap. Avsetning til tap gjøres på grunnlag av en individuell vurdering av de enkelte fordringene.



## Note 2 Lønnskostnader

Lønnskostnader	2024
Lønninger	130 667
Arbeidsgiveravgift	18 424
Andre ytelser	8 235
<b>Sum</b>	<b>157 326</b>

Selskapet har i 2024 sysselsatt 1 årsverk.

## Note 3 Anleggsmidler

	Driftsløsøre, inventar ol.	Sum
Anskaffelseskost pr. 01.01.24	1 169 363	1 169 363
Avgang i året	1 077 185	1 077 185
<b>Anskaffelseskost 31.12.24</b>	<b>92 178</b>	<b>92 178</b>
Av- og nedskrivninger pr.01.01.23	568 010	568 010
Årets ordinære avskrivninger	19 513	19 513
Avgang avskrivning	496 315	496 315
<b>Av- og nedskrivninger pr. 31.12.24</b>	<b>91 208</b>	<b>91 208</b>
<b>Bokført verdi 31.12.24</b>	<b>970</b>	<b>970</b>
Økonomisk levetid	5 år	



## Note 4 Skatt

<b>Årets skattekostnad</b>	<b>2024</b>	<b>2023</b>
Resultatført skatt på ordinært resultat:		
Betalbar skatt	0	0
Endring i utsatt skattefordel	0	0
<b>Skattekostnad ordinært resultat</b>	<b>0</b>	<b>0</b>

Skattepliktig inntekt:		
Ordinært resultat før skatt	423 709	-383 279
Permanente forskjeller	0	48 471
Endring i midlertidige forskjeller	-148 138	62 762
Anvendelse av fremførbart underskudd	-275 571	0
<b>Skattepliktig inntekt</b>	<b>0</b>	<b>-272 046</b>

Betalbar skatt i balansen:		
Betalbar skatt på årets resultat	0	0
<b>Sum betalbar skatt i balansen</b>	<b>0</b>	<b>0</b>

Skatteeffekten av midlertidige forskjeller og underskudd til fremføring som har gitt opphav til utsatt skatt og utsatte skattefordeler, spesifisert på typer av midlertidige forskjeller

	<b>2024</b>	<b>2023</b>	<b>Endring</b>
Varige driftsmidler	322 319	174 181	-148 138
<b>Sum</b>	<b>322 319</b>	<b>174 181</b>	<b>-148 138</b>

Akkumulert fremførbart underskudd	-989 140	-1 264 711	-275 571
Inngår ikke i beregningen av utsatt skatt	666 821	1 090 530	423 709
<b>Grunnlag for utsatt skattefordel</b>	<b>0</b>	<b>0</b>	<b>0</b>

<b>Utsatt skattefordel (22 %)</b>	<b>0</b>	<b>0</b>	<b>0</b>
-----------------------------------	----------	----------	----------

I henhold til God regnskapsskikk for små foretak balanseføres ikke utsatt skattefordel.

## Note 5 Egenkapital

	<b>Aksjekapital</b>	<b>Udekket tap</b>	<b>Sum egenkapital</b>
<b>Pr. 31.12.2023</b>	<b>30 000</b>	<b>-971 128</b>	<b>-941 128</b>
Årets resultat	0	423 709	423 709
<b>Pr. 31.12.2024</b>	<b>30 000</b>	<b>-547 419</b>	<b>-517 419</b>

## Note 6 Pantstillelser og garantier

<b>Pantsikret gjeld, pantstillelser og garantier</b>	<b>2024</b>	<b>2023</b>
Trekkefasilitet kassakreditt	250 000	250 000
Trukket fra kassakreditt	-206 406	-257 097
Pantelån - bil	0	-821 354
Pantelån - henger	0	0
<b>Tilgjengelig trekkefasilitet</b>	<b>43 594</b>	<b>-828 451</b>

Regnskapsført verdi av pantsikrede eiendeler



Bil	0	592 450
<b>Sum</b>	<b>0</b>	<b>592 450</b>

## Note 7 Spesifikasjon av fordringer og gjeld

<b>Kortsiktige fordringer</b>	<b>2024</b>	<b>2023</b>
Andre kortsiktige fordringer	1 708	988
<b>Sum</b>	<b>1 708</b>	<b>988</b>

<b>Kortsiktig gjeld</b>	<b>2024</b>	<b>2023</b>
Gjeld til aksjonær	157 837	450 323
Annen kortsiktig gjeld	30 830	16 830
<b>Sum</b>	<b>188 667</b>	<b>467 153</b>

## Note 8 Aksjonærer

Aksjekapitalen i Nooma AS pr. 31.12.2024 består av:

	Antall	Pålydende	Bokført
Ordinære aksjer	250 000	0,12	30 000
<b>Sum</b>	<b>250 000</b>		<b>30 000</b>

### Eierstruktur

	Sum	Eierandel	Stemmeandel
Svein Arne Sørgård	125 000	50 %	50 %
Lisbeth Kjøpstad Sørgård	125 000	50 %	50 %
<b>Totalt antall aksjer</b>	<b>250 000</b>	<b>100 %</b>	<b>100 %</b>

## Note 9 Fortsatt drift

Som det fremgår av balansen, er selskapets aksjekapital tapt ved årsskiftet. Virksomhetens underskudd og løpende likviditetsbehov finansieres av aksjonær, og de er beredt på å fortsatt tilføre selskapet de midler som er nødvendig for å sikre forsvarlig finansiering og likviditet. Selskapet hadde positivt driftsresultat for 2024.

På tidspunktet for avleggelse av årsregnskapet foreligger ikke informasjon som gir grunnlag for andre regnskapsmessige vurderinger og opplysninger enn de som er lagt til grunn i årsregnskapet.



# Årsregnskap 2024 Nooma AS

Resultatregnskap  
Balanse  
Noter til regnskapet

Org.nr.: 984 103 549

Doc ID: 6103cc7b6914e5679d02ef43414eaef2da625bdb



## Resultatregnskap

Nooma AS

Driftsinntekter og driftskostnader	Note	2024	2023
Salgsinntekt	1	545 220	18 646
Annen driftsinntekt		269 132	39 453
<b>Sum driftsinntekter</b>		<b>814 352</b>	<b>58 099</b>
Lønnskostnad	2	157 326	0
Avskrivning av driftsmidler og immaterielle eiendeler	3	19 515	240 673
Annen driftskostnad		175 605	90 485
<b>Sum driftskostnader</b>		<b>352 446</b>	<b>331 158</b>
<b>Driftsresultat</b>		<b>461 906</b>	<b>-273 059</b>
<b>Finansinntekter og finanskostnader</b>			
Annen renteinntekt		246	0
Annen finansinntekt		783	0
Nedskrivning av andre finansielle anleggsmidler		0	48 471
Annen rentekostnad		39 226	61 713
Annen finanskostnad		0	36
<b>Resultat av finansposter</b>		<b>-38 197</b>	<b>-110 220</b>
<b>Resultat før skattekostnad</b>		<b>423 709</b>	<b>-383 279</b>
Skattekostnad på resultat	4	0	0
<b>Årsresultat</b>		<b>423 709</b>	<b>-383 279</b>
<b>Overføringer</b>			
Avsatt til dekning av tidligere udekket tap	5	423 709	0
Overført til udekket tap	5	0	383 279
<b>Sum overføringer</b>		<b>423 709</b>	<b>-383 279</b>



## Balanse

Nooma AS

Eiendeler	Note	2024	2023
<b>Anleggsmidler</b>			
<b>Varige driftsmidler</b>			
Driftsløsøre, inventar o.a. utstyr	3	970	601 354
<b>Sum varige driftsmidler</b>		<b>970</b>	<b>601 354</b>
<b>Sum anleggsmidler</b>		<b>970</b>	<b>601 354</b>
<b>Omløpsmidler</b>			
<b>Fordringer</b>			
Kundefordringer	6	0	451
Andre kortsiktige fordringer	7	1 708	5 044
<b>Sum fordringer</b>		<b>1 708</b>	<b>5 495</b>
Bankinnskudd, kontanter o.l.		71 012	0
<b>Sum omløpsmidler</b>		<b>72 720</b>	<b>5 495</b>
<b>Sum eiendeler</b>		<b>73 690</b>	<b>606 849</b>

Nooma AS

Side 3

Doc ID: 6103cc7b6914e5679d02ef43414eaef2da625bdb



<b>Balanse</b>				
Nooma AS				
<b>Egenkapital og gjeld</b>	<b>Note</b>	<b>2024</b>	<b>2023</b>	
<b>Egenkapital</b>				
<b>Innskutt egenkapital</b>				
Aksjekapital	5, 8	30 000	30 000	
<b>Sum innskutt egenkapital</b>		<b>30 000</b>	<b>30 000</b>	
<b>Opptjent egenkapital</b>				
Udekket tap	5, 9	-547 419	-971 128	
<b>Sum opptjent egenkapital</b>		<b>-547 419</b>	<b>-971 128</b>	
<b>Sum egenkapital</b>		<b>-517 419</b>	<b>-941 128</b>	
<b>Gjeld</b>				
<b>Annen langsiktig gjeld</b>				
Gjeld til kredittinstitusjoner	6	206 406	1 078 451	
<b>Sum annen langsiktig gjeld</b>		<b>206 406</b>	<b>1 078 451</b>	
<b>Kortsiktig gjeld</b>				
Leverandørgjeld		37 841	0	
Skyldig offentlige avgifter		158 195	2 373	
Annen kortsiktig gjeld	7	188 667	467 153	
<b>Sum kortsiktig gjeld</b>		<b>384 703</b>	<b>469 526</b>	
<b>Sum gjeld</b>		<b>591 109</b>	<b>1 547 977</b>	
<b>Sum egenkapital og gjeld</b>		<b>73 690</b>	<b>606 849</b>	

Bømlo, 20.03.2025

Styret i Nooma AS

*Svein Arne Sørgård*

Svein Arne Sørgård

Styreleder/daglig leder

*Lisbeth Sørgård*

Lisbeth Kjøpstad Sørgård

Styremedlem



## Note 1 Regnskapsprinsipper

Årsregnskapet er satt opp i samsvar med regnskapsloven og god regnskapsskikk for små foretak.

### Valuta

Pengeposter i utenlandsk valuta vurderes iht. kursen ved regnskapsårets slutt.

### Driftsinntekter

Inntektsføring ved salg av varer skjer på leveringstidspunktet. Tjenester inntektsføres etter hvert som de leveres.

### Skatt

Skattekostnaden i resultatregnskapet omfatter både periodens betalbare skatt og endring i utsatt skatt. Utsatt skatt er beregnet med 22 % på grunnlag av de midlertidige forskjeller som eksisterer mellom regnskapsmessige og skattemessige verdier, samt ligningsmessig underskudd til fremføring ved utgangen av regnskapsåret. Skatteøkende og skattereduserende midlertidige forskjeller som reverserer eller kan reverseres i samme periode er utlignet og nettoført.

### Klassifisering og vurdering av anleggsmidler

Anleggsmidler omfatter eiendeler bestemt til varig eie og bruk. Anleggsmidler er vurdert til anskaffelseskost. Varige driftsmidler balanseføres og avskrives over driftsmidlets økonomiske levetid. Varige driftsmidler nedskrives til gjenvinnbart beløp ved verdifall som forventes ikke å være forbigående. Gjenvinnbart beløp er det høyeste av netto salgsverdi og verdi i bruk. Verdi i bruk er nåverdi av fremtidige kontantstrømmer knyttet til eiendelen. Nedskrivningen reverseres når grunnlaget for nedskrivningen ikke lenger er til stede.

### Klassifisering og vurdering av omløpsmidler

Omløpsmidler og kortsiktig gjeld omfatter normalt poster som forfaller til betaling innen ett år etter balansedagen, samt poster som knytter seg til varekretsløpet. Omløpsmidler vurderes til laveste verdi av anskaffelseskost og virkelig verdi.

### Fordringer

Kundefordringer og andre fordringer oppføres til pålydende etter fradrag for avsetning til forventet tap. Avsetning til tap gjøres på grunnlag av en individuell vurdering av de enkelte fordringene.



## Note 2 Lønnskostnader

Lønnskostnader	2024
Lønninger	130 667
Arbeidsgiveravgift	18 424
Andre ytelser	8 235
<b>Sum</b>	<b>157 326</b>

Selskapet har i 2024 sysselsatt 1 årsverk.

## Note 3 Anleggsmidler

	Driftsløsøre, inventar ol.	Sum
Anskaffelseskost pr. 01.01.24	1 169 363	1 169 363
Avgang i året	1 077 185	1 077 185
<b>Anskaffelseskost 31.12.24</b>	<b>92 178</b>	<b>92 178</b>
Av- og nedskrivninger pr.01.01.23	568 010	568 010
Årets ordinære avskrivninger	19 513	19 513
Avgang avskrivning	496 315	496 315
<b>Av- og nedskrivninger pr. 31.12.24</b>	<b>91 208</b>	<b>91 208</b>
<b>Bokført verdi 31.12.24</b>	<b>970</b>	<b>970</b>
Økonomisk levetid	5 år	



## Note 4 Skatt

<b>Årets skattekostnad</b>	<b>2024</b>	<b>2023</b>
Resultatført skatt på ordinært resultat:		
Betalbar skatt	0	0
Endring i utsatt skattefordel	0	0
<b>Skattekostnad ordinært resultat</b>	<b>0</b>	<b>0</b>

Skattepliktig inntekt:		
Ordinært resultat før skatt	423 709	-383 279
Permanente forskjeller	0	48 471
Endring i midlertidige forskjeller	-148 138	62 762
Anvendelse av fremførbart underskudd	-275 571	0
<b>Skattepliktig inntekt</b>	<b>0</b>	<b>-272 046</b>

Betalbar skatt i balansen:		
Betalbar skatt på årets resultat	0	0
<b>Sum betalbar skatt i balansen</b>	<b>0</b>	<b>0</b>

Skatteeffekten av midlertidige forskjeller og underskudd til fremføring som har gitt opphav til utsatt skatt og utsatte skattefordeler, spesifisert på typer av midlertidige forskjeller

	<b>2024</b>	<b>2023</b>	<b>Endring</b>
Varige driftsmidler	322 319	174 181	-148 138
<b>Sum</b>	<b>322 319</b>	<b>174 181</b>	<b>-148 138</b>

Akkumulert fremførbart underskudd	-989 140	-1 264 711	-275 571
Inngår ikke i beregningen av utsatt skatt	666 821	1 090 530	423 709
<b>Grunnlag for utsatt skattefordel</b>	<b>0</b>	<b>0</b>	<b>0</b>

<b>Utsatt skattefordel (22 %)</b>	<b>0</b>	<b>0</b>	<b>0</b>
-----------------------------------	----------	----------	----------

I henhold til God regnskapsskikk for små foretak balanseføres ikke utsatt skattefordel.

## Note 5 Egenkapital

	<b>Aksjekapital</b>	<b>Udekket tap</b>	<b>Sum egenkapital</b>
<b>Pr. 31.12.2023</b>	<b>30 000</b>	<b>-971 128</b>	<b>-941 128</b>
Årets resultat	0	423 709	423 709
<b>Pr. 31.12.2024</b>	<b>30 000</b>	<b>-547 419</b>	<b>-517 419</b>

## Note 6 Pantstillelser og garantier

<b>Pantsikret gjeld, pantstillelser og garantier</b>	<b>2024</b>	<b>2023</b>
Trekkefasilitet kassakreditt	250 000	250 000
Trukket fra kassakreditt	-206 406	-257 097
Pantelån - bil	0	-821 354
Pantelån - henger	0	0
<b>Tilgjengelig trekkefasilitet</b>	<b>43 594</b>	<b>-828 451</b>

Regnskapsført verdi av pantsikrede eiendeler



Bil	0	592 450
<b>Sum</b>	<b>0</b>	<b>592 450</b>

## Note 7 Spesifikasjon av fordringer og gjeld

<b>Kortsiktige fordringer</b>	<b>2024</b>	<b>2023</b>
Andre kortsiktige fordringer	1 708	988
<b>Sum</b>	<b>1 708</b>	<b>988</b>

<b>Kortsiktig gjeld</b>	<b>2024</b>	<b>2023</b>
Gjeld til aksjonær	157 837	450 323
Annen kortsiktig gjeld	30 830	16 830
<b>Sum</b>	<b>188 667</b>	<b>467 153</b>

## Note 8 Aksjonærer

Aksjekapitalen i Nooma AS pr. 31.12.2024 består av:

	Antall	Pålydende	Bokført
Ordinære aksjer	250 000	0,12	30 000
<b>Sum</b>	<b>250 000</b>		<b>30 000</b>

### Eierstruktur

	Sum	Eierandel	Stemmeandel
Svein Arne Sørgård	125 000	50 %	50 %
Lisbeth Kjøpstad Sørgård	125 000	50 %	50 %
<b>Totalt antall aksjer</b>	<b>250 000</b>	<b>100 %</b>	<b>100 %</b>

## Note 9 Fortsatt drift

Som det fremgår av balansen, er selskapets aksjekapital tapt ved årsskiftet. Virksomhetens underskudd og løpende likviditetsbehov finansieres av aksjonær, og de er beredt på å fortsatt tilføre selskapet de midler som er nødvendig for å sikre forsvarlig finansiering og likviditet. Selskapet hadde positivt driftsresultat for 2024.







På tidspunktet for avleggelse av årsregnskapet foreligger ikke informasjon som gir grunnlag for andre regnskapsmessige vurderinger og opplysninger enn de som er lagt til grunn i årsregnskapet.



Audit trail

Title	Årsregnskap 2024 og protokoller - Nooma AS
File name	Dokumentpak...970__1_.pdf and 1 other
Document ID	6103cc7b6914e5679d02ef43414eaef2da625bdb
Audit trail date format	MM / DD / YYYY
Status	• Signed

## Document History

 SENT	<b>03 / 20 / 2025</b> 12:07:11 UTC	Sent for signature to Svein Arne Sørgård (svein.sorgard@nooma.pro) and Lisbeth Kjøpstad Sørgård (lisbeth.sorgard@nooma.pro) from post@relevantregnskap.no IP: 212.33.129.146
 VIEWED	<b>03 / 20 / 2025</b> 12:41:53 UTC	Viewed by Svein Arne Sørgård (svein.sorgard@nooma.pro) IP: 79.161.160.42
 SIGNED	<b>03 / 20 / 2025</b> 12:42:11 UTC	Signed by Svein Arne Sørgård (svein.sorgard@nooma.pro) IP: 79.161.160.42
 VIEWED	<b>03 / 23 / 2025</b> 11:23:54 UTC	Viewed by Lisbeth Kjøpstad Sørgård (lisbeth.sorgard@nooma.pro) IP: 88.92.161.112
 SIGNED	<b>03 / 23 / 2025</b> 11:29:58 UTC	Signed by Lisbeth Kjøpstad Sørgård (lisbeth.sorgard@nooma.pro) IP: 88.92.161.112
 COMPLETED	<b>03 / 23 / 2025</b> 11:29:58 UTC	The document has been completed.

Powered by  Dropbox Sign