



ÅRSREGNSKAPET FOR REGNSKAPSÅRET 2024 - GENERELL INFORMASJON

Enheten

Organisasjonsnummer: 916 212 763
Organisasjonsform: Aksjeselskap
Foretaksnavn: A.C.G. AS
Forretningsadresse: c/o Eik Norge
Storgata 37A
0182 OSLO

Regnskapsår

Årsregnskapets periode: 01.01.2024 - 31.12.2024

Konsern

Morselskap i konsern: Nei

Regnskapsregler

Regler for små foretak benyttet: Ja
Benyttet ved utarbeidelsen av årsregnskapet til selskapet: Regnskapslovens alminnelige regler

Årsregnskapet fastsatt av kompetent organ

Bekreftet av representant for selskapet: Simen Einebærholm
Dato for fastsettelse av årsregnskapet: 30.06.2025

Grunnlag for avgivelse

År 2024: Årsregnskapet er elektronisk innlevert
År 2023: Tall er hentet fra elektronisk innlevert årsregnskap fra 2024

Det er ikke krav til at årsregnskapet m.v. som sendes til Regnskapsregisteret er undertegnet. Kontrollen på at dette er utført ligger hos revisor/enhetens øverste organ. Sikkerheten ivaretas ved at innsender har rolle/rettighet for innsending av årsregnskapet via Altinn, og ved at det bekreftes at årsregnskapet er fastsatt av kompetent organ.

Brønnøysundregistrene, 15.08.2025



Resultatregnskap

Beløp i: NOK	Note	2024	2023
RESULTATREGNSKAP			
Kostnader			
Lønnskostnad	1		
Annen driftskostnad	1	38 836	32 370
Sum kostnader		38 836	32 370
Driftsresultat		-38 836	-32 370
Rentekostnad til foretak i samme konsern		57 462	
Sum finanskostnader		57 462	
Netto finans		-57 462	
Resultat før skattekostnad	2	-96 298	-32 370
Skattekostnad på resultat	2	-21 185	-367 977
Årsresultat		-75 113	335 607
Årsresultat etter minoritetsinteresser		-75 113	335 607
Totalresultat		-75 113	335 607
Overføringer og disponeringer			
Udekket tap	3	-75 113	335 607
Sum overføringer og disponeringer		-75 113	335 607



Balanse

Beløp i: NOK	Note	2024	2023
BALANSE - EIENDELER			
Anleggsmidler			
Immaterielle eiendeler			
Utsatt skattefordel	2	389 162	367 977
Sum immaterielle eiendeler		389 162	367 977
Finansielle anleggsmidler			
Lån til foretak i samme konsern	4		
Sum anleggsmidler		389 162	367 977
Omløpsmidler			
Varer			
Fordringer			
Konsernfordringer	4, 4	72 500	82 500
Sum fordringer		72 500	82 500
Bankinnskudd, kontanter og lignende			
Bankinnskudd, kontanter o.l.		4 212	1 547
Sum bankinnskudd, kontanter og lignende		4 212	1 547
Sum omløpsmidler		76 712	84 047
SUM EIENDELER		465 874	452 024
BALANSE - EGENKAPITAL OG GJELD			
Egenkapital			
Innskutt egenkapital			
Aksjekapital	3	100 000	100 000
Sum innskutt egenkapital		100 000	100 000
Opptjent egenkapital			
Annen egenkapital	5		



Balanse

Beløp i: NOK	Note	2024	2023
Udekket tap	3	1 489 869	1 414 757
Sum opptjent egenkapital		-1 489 869	-1 414 757
Sum egenkapital	3	-1 389 869	-1 314 757
Gjeld			
Langsiktig gjeld			
Utsatt skatt	2		
Annen langsiktig gjeld			
Langsiktig konserngjeld	4		
Sum langsiktig gjeld		0	0
Kortsiktig gjeld			
Leverandørgjeld		143 457	111 957
Betalbar skatt	2		
Kortsiktig konserngjeld	4	1 691 172	1 633 710
Annen kortsiktig gjeld		21 113	21 113
Sum kortsiktig gjeld		1 855 743	1 766 781
Sum gjeld		1 855 743	1 766 781
SUM EGENKAPITAL OG GJELD		465 874	452 024



Brønnøysundregistrene

ÅRSREGNSKAP FOR REGNSKAPSÅRET 2024 - GENERELL INFORMASJON

Journalnummer: 2025 747074

Enheten

Organisasjonsnummer: 916 212 763
Organisasjonsform: Aksjeselskap
Foretaksnavn: A.C.G. AS
Forretningsadresse: c/o Eik Norge
Storgata 37A
0182 OSLO

Regnskapsår

Årsregnskapets periode: 01.01.2024 - 31.12.2024

Konsern

Morselskap i konsern: Nei

Regnskapsregler

Regler for små foretak benyttet: Ja
Benyttet ved utarbeidelsen av
årsregnskapet til selskapet: Regnskapslovens alminnelige regler

Årsregnskapet fastsatt av kompetent organ

Bekreftet av representant for selskapet: Simen Einebærholm
Dato for fastsettelse av årsregnskapet: 30.06.2025

Revisjon

Selskapet har besluttet at årsregnskapet
ikke skal revideres: Ja

Grunnlag for avgivelse

År 2024: Årsregnskap er elektronisk innlevert.
År 2023: Tall er hentet fra elektronisk innlevert årsregnskap fra 2024.

Det er ikke krav til at årsregnskapet m.v. som sendes til Regnskapsregisteret er undertegnet. Kontrollen på at dette er utført ligger hos revisor/enhetens øverste organ. Sikkerheten ivaretas ved at innsender har rolle/rettighet for innsending av årsregnskapet via Altinn, og ved at det bekreftes at årsregnskapet er fastsatt av kompetent organ.

Brønnøysundregistrene, 14.08.2025



Organisasjonsnr: 916 212 763
A.C.G. AS

RESULTATREGNSKAP

Beløp i: NOK	Note	2024	2023
RESULTATREGNSKAP			
Kostnader			
Lønnskostnad	1		
Annen driftskostnad	1	38 836	32 370
Sum kostnader		38 836	32 370
Driftsresultat		-38 836	-32 370
Rentekostnad til foretak i samme konsern		57 462	
Sum finanskostnader		57 462	
Netto finans		-57 462	
Resultat før skattekostnad	2	-96 298	-32 370
Skattekostnad på resultat	2	-21 185	-367 977
Årsresultat		-75 113	335 607
Årsresultat etter minoritetsinteresser		-75 113	335 607
Totalresultat		-75 113	335 607
Overføringer og disponeringer			
Udekket tap	3	-75 113	335 607
Sum overføringer og disponeringer		-75 113	335 607



Organisasjonsnr: 916 212 763
A.C.G. AS

BALANSE

Beløp i: NOK Note 2024 2023

BALANSE - EIENDELER

Anleggsmidler

Immaterielle eiendeler

Utsatt skattefordel 2 389 162 367 977
Sum immaterielle eiendeler 389 162 367 977

Finansielle anleggsmidler

Lån til foretak i samme
konsern 4
Sum anleggsmidler 389 162 367 977

Omløpsmidler

Varer

Fordringer

Konsernfordringer 4, 4 72 500 82 500
Sum fordringer 72 500 82 500

Bankinnskudd, kontanter og lignende

Bankinnskudd, kontanter o.
l. 4 212 1 547
Sum bankinnskudd,
kontanter og lignende 4 212 1 547

Sum omløpsmidler 76 712 84 047

SUM EIENDELER 465 874 452 024

BALANSE - EGENKAPITAL OG GJELD

Egenkapital

Innskutt egenkapital

Aksjekapital 3 100 000 100 000
Sum innskutt egenkapital 100 000 100 000

Opptjent egenkapital

Annen egenkapital 5
Udekket tap 3 1 489 869 1 414 757
Sum opptjent egenkapital -1 489 869 -1 414 757

Sum egenkapital 3 -1 389 869 -1 314 757

Gjeld

Langsiktig gjeld

Utsatt skatt 2



Annen langsiktig gjeld			
Langsiktig konserngjeld	4		
Sum langsiktig gjeld		0	0
Kortsiktig gjeld			
Leverandørgjeld		143 457	111 957
Betalbar skatt	2		
Kortsiktig konserngjeld	4	1 691 172	1 633 710
Annen kortsiktig gjeld		21 113	21 113
Sum kortsiktig gjeld		1 855 743	1 766 781
Sum gjeld		1 855 743	1 766 781
SUM EGENKAPITAL OG GJELD		465 874	452 024



Organisasjonsnr: 916 212 763
A.C.G. AS

NOTEOPPLYSNINGER - SELSKAP - alle poster oppgitt i hele tall

Note
5

Antall årsverk i regnskapsåret
0.00

Sum Beløp

Balanseført verdi 31.12. Varige driftsmidler Immaterielle eiend.

Konsernregnskap

Morselskapet sitt navn

Forretningskontor for morselskapet

Begrunnelse for at datterselskap er utelatt fra konsolideringen

Samlet beløp - tilknyttet selskap Årets Fjorårets

Samlet beløp - foretak i samme konsern Årets Fjorårets

Samlet beløp - foretak i samme konsern Årets Fjorårets

Samlet beløp - felles kontrollert virksomhet Årets Fjorårets


Pantstillelse Beløp

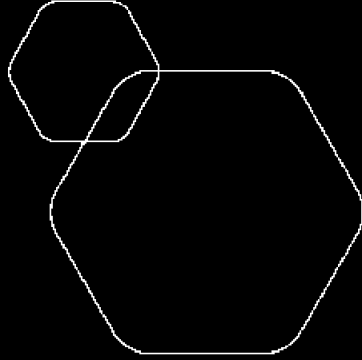
Beholdning av egne aksjer Antall Pålydende Andel av aksjek.



 BankID Signing
Simen Einebærholm
2025-06-30

 BankID Signing
Erlend Karlseng
2025-06-30

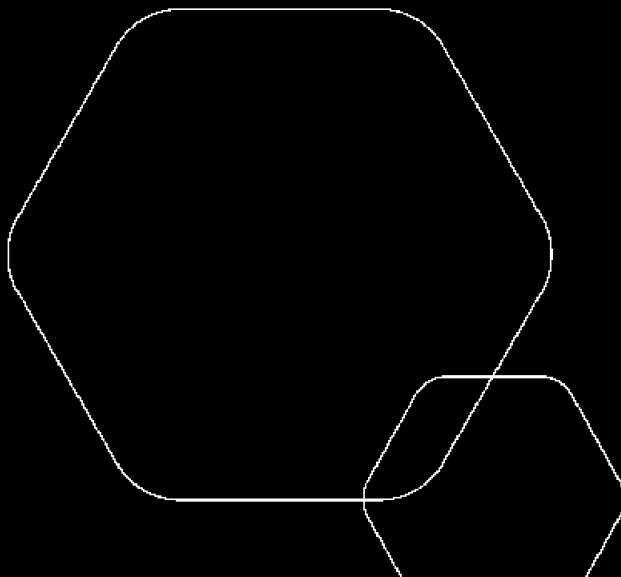
 BankID Signing
Hans Olav Ingholm
2025-07-01



Årsregnskap 2024

A.c.g. AS

Resultatregnskap
Balanse
Noter til regnskapet



Org.nr.: 916 212 763



RESULTATREGNSKAP

A.C.G. AS

DRIFTSINNEKTER OG DRIFTSKOSTNADER	Note	2024	2023
Annen driftskostnad	1	38 836	32 370
Sum driftskostnader		38 836	32 370
Driftsresultat		-38 836	-32 370
FINANSINNEKTER OG FINANSKOSTNADER			
Rentekostnad til foretak i samme konsern		57 462	0
Resultat av finansposter		-57 462	0
Resultat før skattekostnad	2	-96 298	-32 370
Skattekostnad på resultat	2	-21 185	-367 977
Resultat		-75 113	335 607
EKSTRAORDINÆRE INNEKTER OG KOSTNADER			
Årsresultat		-75 113	335 607
OVERFØRINGER			
Overført til udekket tap	3	75 113	-335 607
Sum overføringer		-75 113	335 607

A.C.G. AS

SIDE 2



BALANSE

A.C.G. AS

EIENDELER	Note	2024	2023
ANLEGGSMIDLER			
IMMATERIELLE EIENDELER			
Utsatt skattefordel	2	389 162	367 977
Sum immaterielle eiendeler		389 162	367 977
Sum anleggsmidler		389 162	367 977
OMLØPSMIDLER			
FORDRINGER			
Konsernfordringer	4	72 500	82 500
Sum fordringer		72 500	82 500
Bankinnskudd, kontanter o.l.		4 212	1 547
Sum omløpsmidler		76 712	84 047
Sum eiendeler		465 874	452 024

A.C.G. AS

SIDE 3



BALANSE

A.C.G. AS

EGENKAPITAL OG GJELD	Note	2024	2023
EGENKAPITAL			
INNSKUTT EGENKAPITAL			
Aksjekapital	3	100 000	100 000
Sum innskutt egenkapital		100 000	100 000
OPPTJENT EGENKAPITAL			
Udekket tap	3	-1 489 869	-1 414 757
Sum opptjent egenkapital		-1 489 869	-1 414 757
Sum egenkapital	3	-1 389 869	-1 314 757
GJELD			
AVSETNING FOR FORPLIKTELSER			
KORTSIKTIG GJELD			
Leverandørgjeld		143 457	111 957
Konserngjeld	4	1 691 172	1 633 710
Annen kortsiktig gjeld		21 113	21 113
Sum kortsiktig gjeld		1 855 743	1 766 781
Sum gjeld		1 855 743	1 766 781
Sum egenkapital og gjeld		465 874	452 024

Oslo, 30.06.2025
Styret i A.c.g. AS

Hans Olav Ingholm
styreleder

Simen Einebærholm
styremedlem

Erlend Karlseng
styremedlem/daglig leder



Regnskapsprinsipper

Årsregnskapet er satt opp i samsvar med regnskapsloven og NRS 8 - God regnskapsskikk for små foretak.

SKATT

Skattekostnaden i resultatregnskapet omfatter både periodens betalbare skatt og endring i utsatt skatt. Utsatt skatt er beregnet med 22 % på grunnlag av de midlertidige forskjeller som eksisterer mellom regnskapsmessige og skattemessige verdier, samt ligningsmessig underskudd til fremføring ved utgangen av regnskapsåret. Skatteøkende og skattereduserende midlertidige forskjeller som reverserer eller kan reverseres i samme periode er utlignet og nettoført.

KLASSIFISERING OG VURDERING AV OMLØPSMIDLER

Omløpsmidler og kortsiktig gjeld omfatter normalt poster som forfaller til betaling innen ett år etter balansedagen, samt poster som knytter seg til varekretsløpet. Omløpsmidler vurderes til laveste verdi av anskaffelseskost og virkelig verdi.



Note 1 Lønnskostnader

A.c.g. AS har ikke hatt lønns- eller personalkostnader i 2024 og det foreligger heller ingen slike forpliktelser.

Note 2 Skatt

Årets skattekostnad	2024	2023
Resultatført skatt på ordinært resultat:		
Betalbar skatt	0	0
Endring i utsatt skattefordel	-21 185	-367 977
Skattekostnad ordinært resultat	-21 185	-367 977
Skattepliktig inntekt:		
Resultat før skatt	-96 298	-32 370
Permanente forskjeller	0	0
Skattepliktig inntekt	-96 298	-32 370
Betalbar skatt i balansen:		
Betalbar skatt på årets resultat	0	0
Sum betalbar skatt i balansen	0	0

Skatteeffekten av midlertidige forskjeller og underskudd til fremføring som har gitt opphav til utsatt skatt og utsatte skattefordeler, spesifisert på typer av midlertidige forskjeller

	2024	2023	Endring
Akkumulert fremførbart underskudd	-1 768 918	-1 672 621	96 298
Grunnlag for utsatt skattefordel	-1 768 918	-1 672 621	96 298
Utsatt skattefordel (22 %)	-389 162	-367 977	21 185

Note 3 Egenkapital

	Aksjekapital	Overkurs	Annen innskutt egenkapital	Udekket tap	Sum egenkapital
Pr. 31.12.2023	100 000	0	0	-1 414 757	-1 314 757
Årets resultat				-75 113	-75 113
Pr 31.12.2024	100 000	0	0	-1 489 869	-1 389 869



Note 4 Mellomværende med selskap i samme konsern

	2024	2023
Fordringer		
Andre kortsiktige fordringer konsern	72 500	82 500
Sum	72 500	82 500
Gjeld		
Annen kortsiktig gjeld konsern	1 691 172	1 633 710
Sum	1 691 172	1 633 710

Note 5 Fortsatt drift

Regnskapet er avlagt under forutsetning om fortsatt drift

Resultatet for 2024 viser et underskudd på kr -75 113 etter skatt, mot kr. 335 607 i 2023.

Styret jobber for å forbedre driften og gjør en rekke tiltak for å snu trenden.