



ÅRSREGNSKAPET FOR REGNSKAPSÅRET 2024 - GENERELL INFORMASJON

Enheten

Organisasjonsnummer: 919 265 361
Organisasjonsform: Aksjeselskap
Foretaksnavn: ORKDAL LEGESENTER AS
Forretningsadresse: Orkdalsveien 38A
7300 ORKANGER

Regnskapsår

Årsregnskapets periode: 01.01.2024 - 31.12.2024

Konsern

Morselskap i konsern: Nei

Regnskapsregler

Regler for små foretak benyttet: Ja
Benyttet ved utarbeidelsen av årsregnskapet til selskapet: Regnskapslovens alminnelige regler

Årsregnskapet fastsatt av kompetent organ

Bekreftet av representant for selskapet: ORKDAL REGNSKAPSKONTOR SA

Dato for fastsettelse av årsregnskapet: 30.06.2025

Grunnlag for avgivelse

År 2024: Årsregnskapet er elektronisk innlevert
År 2023: Tall er hentet fra elektronisk innlevert årsregnskap fra 2024

Det er ikke krav til at årsregnskapet m.v. som sendes til Regnskapsregisteret er undertegnet. Kontrollen på at dette er utført ligger hos revisor/enhetens øverste organ. Sikkerheten ivaretas ved at innsender har rolle/rettighet for innsending av årsregnskapet via Altinn, og ved at det bekreftes at årsregnskapet er fastsatt av kompetent organ.

Brønnøysundregistrene, 15.07.2025



Brønnøysundregistrene

Brønnøysundregistrene Årsregnskap regnskapsåret 2024 for 919265361

Postadresse: 8910 Brønnøysund

Telefoner: Opplysningstelefonen 75 00 75 00 Telefaks 75 00 75 05

E-post: firmapost@brreg.no Internett: www.brreg.no

Organisasjonsnummer: 974 760 673



Resultatregnskap

| Beløp i: NOK | Note | 2024 | 2023 |
|---|------|------------------|-----------------|
| RESULTATREGNSKAP | | | |
| Inntekter | | | |
| Salgsinntekt | | 420 | 630 |
| Annen driftsinntekt | | 1 264 558 | 742 480 |
| Sum inntekter | | 1 264 978 | 743 110 |
| Kostnader | | | |
| Lønnskostnad | | 18 590 | 22 450 |
| Avskrivning av driftsmidler og immaterielle eiendeler | 2 | 185 731 | 185 731 |
| Nedskrivning av varige driftsmidler og immaterielle eiendeler | 2 | | |
| Annen driftskostnad | | 539 258 | 529 004 |
| Sum kostnader | | 743 580 | 737 185 |
| Driftsresultat | | 521 398 | 5 925 |
| Finansinntekter og finanskostnader | | | |
| Annen finansinntekt | | 2 695 | 2 567 |
| Sum finansinntekter | | 2 695 | 2 567 |
| Annen rentekostnad | | 309 218 | 277 835 |
| Sum finanskostnader | | 309 218 | 277 835 |
| Netto finans | | -306 523 | -275 268 |
| Resultat før skattekostnad | | 214 875 | -269 343 |
| Årsresultat | 4 | 214 875 | -269 343 |
| Årsresultat etter minoritetsinteresser | | 214 875 | -269 343 |
| Totalresultat | | 214 875 | -269 343 |
| Overføringer og disponeringer | | | |
| Udekket tap | | 214 875 | -269 343 |
| Sum overføringer og disponeringer | | 214 875 | -269 343 |



Balanse

| Beløp i: NOK | Note | 2024 | 2023 |
|--|----------|------------------|------------------|
| BALANSE - EIENDELER | | | |
| Anleggsmidler | | | |
| Immaterielle eiendeler | | | |
| Utsatt skattefordel | 3 | | |
| Varige driftsmidler | | | |
| Tomter, bygninger o.a. fast eiendom | | 3 369 262 | 3 554 993 |
| Driftsløsøre, inventar o.a. utstyr | 2 | | |
| Sum varige driftsmidler | 2 | 3 369 262 | 3 554 993 |
| Finansielle anleggsmidler | | | |
| Investeringer i aksjer og andeler | | 250 | 250 |
| Sum finansielle anleggsmidler | | 250 | 250 |
| Sum anleggsmidler | | 3 369 512 | 3 555 243 |
| Omløpsmidler | | | |
| Varer | | | |
| Fordringer | | | |
| Kundefordringer | | -88 246 | 108 329 |
| Andre kortsiktige fordringer | | 62 500 | |
| Sum fordringer | | -25 746 | 108 329 |
| Bankinnskudd, kontanter og lignende | | | |
| Bankinnskudd, kontanter o.l. | | 515 954 | 113 071 |
| Sum bankinnskudd, kontanter og lignende | | 515 954 | 113 071 |
| Sum omløpsmidler | | 490 208 | 221 400 |
| SUM EIENDELER | | 3 859 720 | 3 776 643 |

BALANSE - EGENKAPITAL OG GJELD

Egenkapital



Balanse

| Beløp i: NOK | Note | 2024 | 2023 |
|-----------------------------------|------|-------------------|-------------------|
| Innskutt egenkapital | | | |
| Aksjekapital | | 30 000 | 30 000 |
| Overkurs | | 1 020 461 | 1 020 461 |
| Annen innskutt egenkapital | | -35 000 | -35 000 |
| Sum innskutt egenkapital | | 1 015 461 | 1 015 461 |
| Opptjent egenkapital | | | |
| Annen egenkapital | | 53 578 | 53 578 |
| Udekket tap | | 1 199 342 | 1 414 217 |
| Sum opptjent egenkapital | | -1 145 764 | -1 360 639 |
| Sum egenkapital | 4 | -130 303 | -345 178 |
| Gjeld | | | |
| Langsiktig gjeld | | | |
| Utsatt skatt | 3 | | |
| Annen langsiktig gjeld | | | |
| Konvertible lån | 5 | | |
| Obligasjonslån | 5 | | |
| Gjeld til kredittinstitusjoner | 5 | 3 784 741 | 3 968 472 |
| Langsiktig konserngjeld | 5 | | |
| Sum annen langsiktig gjeld | 5 | 3 784 741 | 3 968 472 |
| Sum langsiktig gjeld | | 3 784 741 | 3 968 472 |
| Kortsiktig gjeld | | | |
| Leverandørgjeld | | 35 051 | -13 715 |
| Betalbar skatt | 3 | | |
| Skyldig offentlige avgifter | | | 6 |
| Annen kortsiktig gjeld | | 170 231 | 167 058 |
| Sum kortsiktig gjeld | | 205 282 | 153 349 |
| Sum gjeld | | 3 990 023 | 4 121 821 |
| SUM EGENKAPITAL OG GJELD | | 3 859 720 | 3 776 643 |



Brønnøysundregistrene

ÅRSREGNSKAP FOR REGNSKAPSÅRET 2024 - GENERELL INFORMASJON

Journalnummer: 2025 673401

Enheten

Organisasjonsnummer: 919 265 361
Organisasjonsform: Aksjeselskap
Foretaksnavn: ORKDAL LEGESENTER AS
Forretningsadresse: Orkdalsveien 38A
7300 ORKANGER

Regnskapsår

Årsregnskapets periode: 01.01.2024 - 31.12.2024

Konsern

Morselskap i konsern: Nei

Regnskapsregler

Regler for små foretak benyttet: Ja
Benyttet ved utarbeidelsen av
årsregnskapet til selskapet: Regnskapslovens alminnelige regler

Årsregnskapet fastsatt av kompetent organ

Bekreftet av representant for selskapet: ORKDAL REGNSKAPSKONTOR SA
Dato for fastsettelse av årsregnskapet: 30.06.2025

Revisjon

Selskapet har besluttet at årsregnskapet
ikke skal revideres: Ja
Årsregnskapet er utarbeidet av ekstern
autorisert regnskapsfører: Ja
Ekstern autorisert regnskapsfører har i
løpet av regnskapsåret bistått ved den
løpende regnskapsføringen eller utført
andre tjenester for selskapet enn å
utarbeide årsregnskapet: Ja

Grunnlag for avgivelse

År 2024: Årsregnskap er elektronisk innlevert.
År 2023: Tall er hentet fra elektronisk innlevert årsregnskap fra 2024.

Det er ikke krav til at årsregnskapet m.v. som sendes til Regnskapsregisteret er undertegnet. Kontrollen på at dette er utført ligger hos revisor/enhetens øverste organ. Sikkerheten ivaretas ved at innsender har rolle/rettighet for innsending av årsregnskapet via Altinn, og ved at det bekreftes at årsregnskapet er fastsatt av kompetent organ.

Brønnøysundregistrene, 14.07.2025

Brønnøysundregistrene
Postadresse: Postboks 900, 8910 Brønnøysund
Telefon: 75 00 75 00
E-post: firmapost@brreg.no Internett: www.brreg.no
Organisasjonsnummer: 974 760 673



Organisasjonsnr: 919 265 361
ORKDAL LEGESENTER AS

RESULTATREGNSKAP

| Beløp i: NOK | Note | 2024 | 2023 |
|---|------|------------------|-----------------|
| RESULTATREGNSKAP | | | |
| Inntekter | | | |
| Salgsinntekt | | 420 | 630 |
| Annen driftsinntekt | | 1 264 558 | 742 480 |
| Sum inntekter | | 1 264 978 | 743 110 |
| Kostnader | | | |
| Lønnskostnad | | 18 590 | 22 450 |
| Avskrivning av driftsmidler og immaterielle eiendeler | 2 | 185 731 | 185 731 |
| Nedskrivning av varige driftsmidler og immaterielle eiendeler | 2 | 539 258 | 529 004 |
| Sum kostnader | | 743 580 | 737 185 |
| Driftsresultat | | 521 398 | 5 925 |
| Finansinntekter og finanskostnader | | | |
| Annen finansinntekt | | 2 695 | 2 567 |
| Sum finansinntekter | | 2 695 | 2 567 |
| Annen rentekostnad | | 309 218 | 277 835 |
| Sum finanskostnader | | 309 218 | 277 835 |
| Netto finans | | -306 523 | -275 268 |
| Resultat før skattekostnad | | 214 875 | -269 343 |
| Årsresultat | 4 | 214 875 | -269 343 |
| Årsresultat etter minoritetsinteresser | | 214 875 | -269 343 |
| Totalresultat | | 214 875 | -269 343 |
| Overføringer og disponeringer | | | |
| Udekket tap | | 214 875 | -269 343 |
| Sum overføringer og disponeringer | | 214 875 | -269 343 |



Organisasjonsnr: 919 265 361
ORKDAL LEGESENTER AS

BALANSE

| Beløp i: NOK | Note | 2024 | 2023 |
|--------------|------|------|------|
|--------------|------|------|------|

BALANSE - EIENDELER

Anleggsmidler

Immaterielle eiendeler

| | | | |
|---------------------|---|--|--|
| Utsatt skattefordel | 3 | | |
|---------------------|---|--|--|

Varige driftsmidler

| | | | |
|------------------------|--|--|--|
| Tomter, bygninger o.a. | | | |
|------------------------|--|--|--|

| | | | |
|--------------|--|-----------|-----------|
| fast eiendom | | 3 369 262 | 3 554 993 |
|--------------|--|-----------|-----------|

| | | | |
|---------------------------|--|--|--|
| Driftsløsøre, inventar o. | | | |
|---------------------------|--|--|--|

| | | | |
|-----------|---|--|--|
| a. utstyr | 2 | | |
|-----------|---|--|--|

| | | | |
|-------------------------|---|-----------|-----------|
| Sum varige driftsmidler | 2 | 3 369 262 | 3 554 993 |
|-------------------------|---|-----------|-----------|

Finansielle anleggsmidler

| | | | |
|---------------------------|--|--|--|
| Investeringer i aksjer og | | | |
|---------------------------|--|--|--|

| | | | |
|---------|--|-----|-----|
| andeler | | 250 | 250 |
|---------|--|-----|-----|

| | | | |
|----------------------------------|--|-----|-----|
| Sum finansielle anleggsmidler | | 250 | 250 |
|----------------------------------|--|-----|-----|

| | | | |
|-------------------|--|-----------|-----------|
| Sum anleggsmidler | | 3 369 512 | 3 555 243 |
|-------------------|--|-----------|-----------|

Omløpsmidler

Varer

Fordringer

| | | | |
|-----------------|--|---------|---------|
| Kundefordringer | | -88 246 | 108 329 |
|-----------------|--|---------|---------|

| | | | |
|-------------------|--|--|--|
| Andre kortsiktige | | | |
|-------------------|--|--|--|

| | | | |
|------------|--|--------|--|
| fordringer | | 62 500 | |
|------------|--|--------|--|

| | | | |
|----------------|--|---------|---------|
| Sum fordringer | | -25 746 | 108 329 |
|----------------|--|---------|---------|

Bankinnskudd, kontanter og lignende

| | | | |
|----------------------------|--|--|--|
| Bankinnskudd, kontanter o. | | | |
|----------------------------|--|--|--|

| | | | |
|----|--|---------|---------|
| l. | | 515 954 | 113 071 |
|----|--|---------|---------|

| | | | |
|-------------------|--|--|--|
| Sum bankinnskudd, | | | |
|-------------------|--|--|--|

| | | | |
|-----------------------|--|---------|---------|
| kontanter og lignende | | 515 954 | 113 071 |
|-----------------------|--|---------|---------|

| | | | |
|------------------|--|---------|---------|
| Sum omløpsmidler | | 490 208 | 221 400 |
|------------------|--|---------|---------|

| | | | |
|---------------|--|-----------|-----------|
| SUM EIENDELER | | 3 859 720 | 3 776 643 |
|---------------|--|-----------|-----------|

BALANSE - EGENKAPITAL OG GJELD

Egenkapital

Innskutt egenkapital

| | | | |
|--------------|--|--------|--------|
| Aksjekapital | | 30 000 | 30 000 |
|--------------|--|--------|--------|

| | | | |
|----------|--|-----------|-----------|
| Overkurs | | 1 020 461 | 1 020 461 |
|----------|--|-----------|-----------|

| | | | |
|----------------------------|--|---------|---------|
| Annen innskutt egenkapital | | -35 000 | -35 000 |
|----------------------------|--|---------|---------|



| | | | |
|-----------------------------------|----------|-------------------|-------------------|
| Sum innskutt egenkapital | | 1 015 461 | 1 015 461 |
| Opptjent egenkapital | | | |
| Annen egenkapital | | 53 578 | 53 578 |
| Udekket tap | | 1 199 342 | 1 414 217 |
| Sum opptjent egenkapital | | -1 145 764 | -1 360 639 |
| Sum egenkapital | 4 | -130 303 | -345 178 |
| Gjeld | | | |
| Langsiktig gjeld | | | |
| Utsatt skatt | 3 | | |
| Annen langsiktig gjeld | | | |
| Konvertible lån | 5 | | |
| Obligasjonslån | 5 | | |
| Gjeld til | | | |
| kredittinstitusjoner | 5 | 3 784 741 | 3 968 472 |
| Langsiktig konserngjeld | 5 | | |
| Sum annen langsiktig gjeld | 5 | 3 784 741 | 3 968 472 |
| Sum langsiktig gjeld | | 3 784 741 | 3 968 472 |
| Kortsiktig gjeld | | | |
| Leverandørgjeld | | 35 051 | -13 715 |
| Betalbar skatt | 3 | | |
| Skyldig offentlige avgifter | | | 6 |
| Annen kortsiktig gjeld | | 170 231 | 167 058 |
| Sum kortsiktig gjeld | | 205 282 | 153 349 |
| Sum gjeld | | 3 990 023 | 4 121 821 |
| SUM EGENKAPITAL OG GJELD | | 3 859 720 | 3 776 643 |



Organisasjonsnr: 919 265 361
ORKDAL LEGESENTER AS

NOTEOPPLYSNINGER - SELSKAP - alle poster oppgitt i hele tall

Note

Antall årsverk i regnskapsåret
0.00

| <u>Sum</u> | <u>Beløp</u> |
|---------------------------------|--|
| <u>Balanseført verdi 31.12.</u> | <u>Varige driftsmidler Immaterielle eiend.</u> |

Konsernregnskap

Morselskapet sitt navn

Forretningskontor for morselskapet

Begrunnelse for at datterselskap er utelatt fra konsolideringen

| <u>Samlet beløp - tilknyttet selskap</u> | <u>Årets</u> | <u>Fjorårets</u> |
|--|--------------|------------------|
|--|--------------|------------------|

| | | |
|---|--------------|------------------|
| <u>Samlet beløp - foretak i samme konsern</u> | <u>Årets</u> | <u>Fjorårets</u> |
|---|--------------|------------------|

| | | |
|---|--------------|------------------|
| <u>Samlet beløp - foretak i samme konsern</u> | <u>Årets</u> | <u>Fjorårets</u> |
|---|--------------|------------------|

| | | |
|---|--------------|------------------|
| <u>Samlet beløp - felles kontrollert virksomhet</u> | <u>Årets</u> | <u>Fjorårets</u> |
|---|--------------|------------------|

| <u>Pantstillelse</u> | <u>Beløp</u> |
|----------------------|--------------|
|----------------------|--------------|

| | | | |
|----------------------------------|---------------|------------------|-------------------------|
| <u>Beholdning av egne aksjer</u> | <u>Antall</u> | <u>Pålydende</u> | <u>Andel av aksjek.</u> |
|----------------------------------|---------------|------------------|-------------------------|



 Bypass Signing
MARTE HOPLAND FROTJOLL
2025-07-02

 Bypass Signing
ANNE LISE FOSSMO
2025-07-02




Årsregnskap 2024

Orkdal Legesenter AS

Resultatregnskap
Balanse
Noter til regnskapet



Org.nr.: 919 265 361





RESULTATREGNSKAP

ORKDAL LEGESENTER AS

| DRIFTSINTEKTER OG DRIFTSKOSTNADER | Note | 2024 | 2023 |
|---|------|------------------|-----------------|
| Salgsinntekt | | 420 | 630 |
| Annen driftsinntekt | | 1 264 558 | 742 480 |
| Sum driftsinntekter | | 1 264 978 | 743 110 |
| Lønnskostnad | | 18 590 | 22 450 |
| Avskrivning av driftsmidler og immaterielle eiendeler | 2 | 185 731 | 185 731 |
| Annen driftskostnad | | 539 258 | 529 004 |
| Sum driftskostnader | | 743 580 | 737 185 |
| Driftsresultat | | 521 398 | 5 925 |
| FINANSINTEKTER OG FINANSKOSTNADER | | | |
| Annen finansinntekt | | 2 695 | 2 567 |
| Annen rentekostnad | | 309 218 | 277 835 |
| Resultat av finansposter | | -306 523 | -275 268 |
| Resultat før skattekostnad | | 214 875 | -269 343 |
| Årsresultat | 4 | 214 875 | -269 343 |
| OVERFØRINGER | | | |
| Overført til udekket tap | | -214 875 | 269 343 |
| Sum overføringer | | 214 875 | -269 343 |



 Bypass Signing
MARTE HOPLAND FROTJOLI
2025-07-02

 Bypass Signing
ANNE LISE FOSSMO
2025-07-02

BALANSE

ORKDAL LEGESENTER AS

| EIENDELER | Note | 2024 | 2023 |
|--------------------------------------|----------|------------------|------------------|
| ANLEGGSMIDLER | | | |
| IMMATERIELLE EIENDELER | | | |
| VARIGE DRIFTSMIDLER | | | |
| Tomter, bygninger o.a. fast eiendom | | 3 369 262 | 3 554 993 |
| Sum varige driftsmidler | 2 | 3 369 262 | 3 554 993 |
| FINANSIELLE ANLEGGSMIDLER | | | |
| Investeringer i aksjer og andeler | | 250 | 250 |
| Sum finansielle anleggsmidler | | 250 | 250 |
| Sum anleggsmidler | | 3 369 512 | 3 555 243 |
| OMLØPSMIDLER | | | |
| FORDRINGER | | | |
| Kundefordringer | | -88 246 | 108 329 |
| Andre kortsiktige fordringer | | 62 500 | 0 |
| Sum fordringer | | -25 746 | 108 329 |
| INVESTERINGER | | | |
| Bankinnskudd, kontanter o.l. | | 515 954 | 113 071 |
| Sum omløpsmidler | | 490 208 | 221 400 |
| Sum eiendeler | | 3 859 720 | 3 776 643 |



Bypass Signing
MARTE HOPLAND FROTJOLD
2025-07-02

Bypass Signing
ANNE LISE FOSSMO
2025-07-02

BALANSE

ORKDAL LEGESENTER AS

| EGENKAPITAL OG GJELD | Note | 2024 | 2023 |
|--|------|-----------------------------|-----------------------------|
| EGENKAPITAL | | | |
| INNSKUTT EGENKAPITAL | | | |
| Aksjekapital | | 30 000 | 30 000 |
| Overkurs | | 1 020 461 | 1 020 461 |
| Annen innskutt egenkapital | | -35 000 | -35 000 |
| Sum innskutt egenkapital | | 1 015 461 | 1 015 461 |
| OPPTJENT EGENKAPITAL | | | |
| Annen egenkapital | | 53 578 | 53 578 |
| Udekket tap | | -1 199 342 | -1 414 217 |
| Sum opptjent egenkapital | | -1 145 764 | -1 360 639 |
| Sum egenkapital | 4 | -130 303 | -345 178 |
| GJELD | | | |
| AVSETNING FOR FORPLIKTELSER | | | |
| ANNEN LANGSIKTIG GJELD | | | |
| Gjeld til kredittinstitusjoner | 5 | 3 784 741 | 3 968 472 |
| Sum annen langsiktig gjeld | 5 | 3 784 741 | 3 968 472 |
| KORTSIKTIG GJELD | | | |
| Leverandørgjeld | | 35 051 | -13 715 |
| Skyldig offentlige avgifter | | 0 | 6 |
| Annen kortsiktig gjeld | | 170 231 | 167 058 |
| Sum kortsiktig gjeld | | 205 282 | 153 349 |
| Sum gjeld | | 3 990 023 | 4 121 821 |
| Sum egenkapital og gjeld | | 3 859 720 | 3 776 643 |

Styret i Orkdal Legesenter AS


MARTE HOPLAND FROTJOLD
styreleder/daglig leder

ANNE LISE FOSSMO
styremedlem



Regnskapsprinsipper

Årsregnskapet er satt opp i samsvar med regnskapsloven og NRS 8 - God regnskapsskikk for små foretak.



DRIFTSINNTEKTER

Inntektsføring ved salg av varer skjer på leveringstidspunktet. Tjenester inntektsføres etter hvert som de leveres.

SKATT

Skattekostnaden i resultatregnskapet omfatter både periodens betalbare skatt og endring i utsatt skatt. Utsatt skatt er beregnet med 22 % på grunnlag av de midlertidige forskjeller som eksisterer mellom regnskapsmessige og skattemessige verdier, samt ligningsmessig underskudd til fremføring ved utgangen av regnskapsåret. Skatteøkende og skattereduserende midlertidige forskjeller som reverserer eller kan reverseres i samme periode er utlignet og nettoført.

KLASSIFISERING OG VURDERING AV ANLEGGSMIDLER

Anleggsmidler omfatter eiendeler bestemt til varig eie og bruk. Anleggsmidler er vurdert til anskaffelseskost. Varige driftsmidler balanseføres og avskrives over driftsmidlets økonomiske levetid. Varige driftsmidler nedskrives til gjenvinnbart beløp ved verdifall som forventes ikke å være forbigående. Gjenvinnbart beløp er det høyeste av netto salgsverdi og verdi i bruk. Verdi i bruk er nåverdi av fremtidige kontantstrømmer knyttet til eiendelen. Nedskrivningen reverseres når grunnlaget for nedskrivningen ikke lenger er til stede.

KLASSIFISERING OG VURDERING AV OMLØPSMIDLER

Omløpsmidler og kortsiktig gjeld omfatter normalt poster som forfaller til betaling innen ett år etter balansedagen, samt poster som knytter seg til varekretsløpet. Omløpsmidler vurderes til laveste verdi av anskaffelseskost og virkelig verdi.

Note 1 Lønnskostnader og antall årsverk

Selskapet har i 2024 sysselsatt 0 årsverk.

Note 2 Anleggsmidler

| | Tomter, bygninger ol. | Sum |
|--|--------------------------|------------------|
| Anskaffelseskost pr. 01.01.2024 | 4 643 265 | 4 643 265 |
| Anskaffelseskost 31.12.2024 | 4 643 265 | 4 643 265 |
| Akkumulerte avskrivninger pr. 31.12.2024 | 1 274 004 | 1 274 004 |
| Bokført verdi 31.12.2024 | 3 369 261 | 3 369 261 |
| Årets ordinære avskrivninger | 185 731 | 185 731 |
| Økonomisk levetid | 25 år | |



Note 3 Skatt

| | | | |
|--|----------------|-----------------|----------------|
| Årets skattegrunnlag | 2024 | 2023 | |
| Sum skattekostnad | 0 | 0 | |
| Beregning av årets skattegrunnlag: | 2024 | 2023 | |
| Ordinært resultat før skattekostnad | 214 875 | -269 343 | |
| Endring i midlertidige forskjeller | 31 273 | 22 325 | |
| Anvendelse av fremførbart underskudd | -246 148 | 0 | |
| Årets skattegrunnlag | 0 | -247 019 | |
| Betalbar skatt i balansen: | 2024 | 2023 | |
| Sum betalbar skatt i balansen | 0 | 0 | |
| Oversikt over midlertidige forskjeller: | 2024 | 2023 | Endring |
| Varige driftsmidler | -96 560 | -65 287 | 31 273 |
| Sum | -96 560 | -65 287 | 31 273 |
| Akkumulert fremførbart underskudd | -1 081 688 | -1 327 836 | -246 148 |
| Inngår ikke i beregningen av utsatt skatt | 1 178 247 | 1 393 123 | 214 875 |
| Sum | 0 | 0 | 0 |

Note 4 Egenkapital

| | Aksjekapital | Overkurs | Annen Innskutt egenkapital | Opptjent egenkapital | Sum egenkapital |
|----------------------|---------------|------------------|----------------------------|----------------------|-----------------|
| Pr. 31.12.2023 | 30 000 | 1 020 461 | -35 000 | -1 360 639 | -345 178 |
| Årets resultat | | | | 214 875 | 214 875 |
| Pr 31.12.2024 | 30 000 | 1 020 461 | -35 000 | -1 145 764 | -130 303 |

Egenkapitalen i selskapet er tapt, men styret vurderer at forutsetning for fortsatt drift er til stede. Eiere vil tilføre kapital og likviditet om nødvendig.

Note 5 Langsiktig gjeld

Gjeld som forfaller mer enn fem år etter regnskapsårets slutt

| | | |
|--------------------------------|------------------|------------------|
| | 2024 | 2023 |
| Gjeld til kredittinstitusjoner | 3 784 741 | 3 968 472 |
| Sum | 3 784 741 | 3 968 472 |

| | | |
|--|-------------|-------------|
| Pantsatte eiendeler | 2024 | 2023 |
| Balanseført verdi av eiendeler pantsatt for egen gjeld | 3 369 262 | 3 554 993 |

For næringslån er det stilt sikkerhet i fast eiendom, gnr. 4 bnr. 41 i Orkland kommune, med pantobligasjon på kr. 5 000 000.