



ÅRSREGNSKAPET FOR REGNSKAPSÅRET 2020 - GENERELL INFORMASJON

Enheten

Organisasjonsnummer:	989 219 960
Organisasjonsform:	Aksjeselskap
Foretaksnavn:	ERLING LUNDBERGS HOLDING AS
Forretningsadresse:	Foldvik 9470 GRATANGEN

Regnskapsår

Årsregnskapets periode:	01.01.2020 - 31.12.2020
-------------------------	-------------------------

Konsern

Mørselskap i konsern:	Ja
Konsernregnskap lagt ved:	Ja

Regnskapsregler

Regler for små foretak benyttet:	Nei
Benyttet ved utarbeidelsen av årsregnskapet til selskapet:	Regnskapslovens alminnelige regler
Benyttet ved utarbeidelsen av årsregnskapet til konsernet:	Regnskapslovens alminnelige regler

Årsregnskapet fastsatt av kompetent organ

Bekreftet av representant for selskapet:	Geir Lundberg
Dato for fastsettelse av årsregnskapet:	18.08.2021

Grunnlag for avgivelse

År 2020: Årsregnskapet er elektronisk innlevert
År 2019: Tall er hentet fra elektronisk innlevert årsregnskap fra 2020

Det er ikke krav til at årsregnskapet m.v. som sendes til Regnskapsregisteret er undertegnet. Kontrollen på at dette er utført ligger hos revisor/enhetens øverste organ. Sikkerheten ivaretas ved at innsender har rolle/rettighet for innsending av årsregnskapet via Altinn, og ved at det bekreftes at årsregnskapet er fastsatt av kompetent organ.

Brønnøysundregistrene, 10.08.2022



Resultatregnskap

Beløp i: NOK	Note	2020	2019
RESULTATREGNSKAP			
Kostnader			
Annen driftskostnad		239 939	287 807
Sum kostnader		239 939	287 807
Driftsresultat		-239 939	-287 807
Finansinntekter og finanskostnader			
Inntekt på investering i datterselskap	4	1 136 047	4 158 880
Annen renteinntekt		81 272	22 017
Annen finansinntekt	4	35 948	
Verdiøkning markedsbaserte omløpsmidler	2	695 117	592 471
Sum finansinntekter		1 948 385	4 773 368
Netto finans		1 948 385	4 773 368
Ordinært resultat før skattekostnad		1 708 446	4 485 561
Skattekostnad på ordinært resultat	8	7 975	63 726
Ordinært resultat etter skattekostnad		1 700 471	4 421 835
Årsresultat		1 700 471	4 421 835
Årsresultat etter minoritetsinteresser		1 700 471	4 421 835
Totalresultat		1 700 471	4 421 835
Overføringer og disponeringer			
Ordinært utbytte	7		6 000 000
Avsatt til annen egenkapital		1 700 471	
Overført fra annen egenkapital	7		-1 578 165
Sum overføringer og disponeringer		1 700 471	4 421 835



Balanse

Beløp i: NOK	Note	2020	2019
BALANSE - EIENDELER			
Anleggsmidler			
Immaterielle eiendeler			
Utsatt skattefordel	8		81
Sum immaterielle eiendeler			81
Finansielle anleggsmidler			
Investering i datterselskap	2	195 190 510	195 190 510
Investering i annet foretak i samme konsern	2		
Lån til foretak i samme konsern	2		
Investeringer i tilknyttet selskap	2	38 659 020	22 668 900
Lån til tilknyttet selskap og felles kontrollert virksomhet	3	587 343	16 129 463
Investeringer i aksjer og andeler	2	765 000	750 000
Sum finansielle anleggsmidler		235 201 873	234 738 873
Sum anleggsmidler		235 201 873	234 738 954
Omløpsmidler			
Varer			
Fordringer			
Andre kortsiktige fordringer	3, 4	10 606 700	4 158 880
Sum fordringer		10 606 700	4 158 880
Investeringer			
Markedsbaserte aksjer	2	11 135 135	10 258 881
Sum investeringer		11 135 135	10 258 881
Bankinnskudd, kontanter og lignende			
Bankinnskudd, kontanter o.l.	6	3 074 754	15 178 756
Sum bankinnskudd, kontanter og lignende		3 074 754	15 178 756
Sum omløpsmidler		24 816 590	29 596 517
SUM EIENDELER		260 018 463	264 335 471



Balanse

Beløp i: NOK	Note	2020	2019
BALANSE - EGENKAPITAL OG GJELD			
Egenkapital			
Innskutt egenkapital			
Aksjekapital	5, 7	96 382 000	96 382 000
Beholdning av egne aksjer	5		
Overkurs	7	10 356 136	10 356 136
Sum innskutt egenkapital		106 738 136	106 738 136
Opptjent egenkapital			
Annen egenkapital	7	153 268 669	151 568 198
Sum opptjent egenkapital		153 268 669	151 568 198
Sum egenkapital	7	260 006 805	258 306 334
Gjeld			
Langsiktig gjeld			
Utsatt skatt	8		
Annen langsiktig gjeld			
Sum langsiktig gjeld		0	0
Kortsiktig gjeld			
Leverandørgjeld		3 764	26 250
Betalbar skatt	8	7 894	
Annen kortsiktig gjeld	4		6 002 887
Sum kortsiktig gjeld		11 658	6 029 137
Sum gjeld		11 658	6 029 137
SUM EGENKAPITAL OG GJELD		260 018 463	264 335 471



Konsernets resultatregnskap

Beløp i: NOK	Note	2020	2019
RESULTATREGNSKAP			
Inntekter			
Salgsinntekt	7	469 356 511	384 584 690
Annen driftsinntekt	7	2 853 662	13 715 701
Sum inntekter		472 210 173	398 300 391
Kostnader			
Varekostnad		268 241 225	148 622 405
Lønnskostnad	5	51 471 917	43 926 731
Avskrivning av driftsmidler og immaterielle eiendeler	6	25 358 595	17 600 016
Annen driftskostnad	5	88 624 127	71 677 431
Sum kostnader		433 695 864	281 826 582
Driftsresultat		38 514 309	116 473 809
Finansinntekter og finanskostnader			
Inntekt på investering i tilknyttet selskap	10	21 800 777	18 470 424
Annen renteinntekt		1 848 881	3 929 398
Annen finansinntekt		1 426 359	545 792
Verdiøkning markedsbaserte omløpsmidler		695 117	592 471
Sum finansinntekter		25 771 134	23 538 085
Annen rentekostnad		8 841 654	5 939 285
Annen finanskostnad		1 877 889	887 405
Sum finanskostnader		10 719 544	6 826 689
Netto finans		15 051 590	16 711 396
Ordinært resultat før skattekostnad		53 565 899	133 185 205
Skattekostnad på ordinært resultat	9	3 676 372	22 854 900
Ordinært resultat etter skattekostnad		49 889 527	110 330 305
Årsresultat		49 889 527	110 330 305
Minoritetsinteresser	11	1 632 286	7 972 327
Årsresultat etter minoritetsinteresser		48 257 241	102 357 978



Konsernets resultatregnskap

Beløp i: NOK	Note	2020	2019
Totalresultat		48 257 241	102 357 978
Overføringer og disponeringer			
Avsatt til fond for vurderingsforskjeller	11	21 800 777	18 470 424
Ordinært utbytte	11		6 000 000
Avsatt til annen egenkapital	11	26 456 464	77 887 554
Sum overføringer og disponeringer		48 257 241	102 357 978



Konsernets balanse

Beløp i: NOK	Note	2020	2019
BALANSE - EIENDELER			
Anleggsmidler			
Immaterielle eiendeler			
Forskning og utvikling	4	29 344 420	
Konsesjoner, patenter o.l.	4	186 465 600	146 410 430
Sum immaterielle eiendeler		215 810 020	146 410 430
Varige driftsmidler			
Tomter, bygninger o.a. fast eiendom	4, 6	20 522 107	16 986 107
Maskiner og anlegg	4, 6	17 734 732	13 946 824
Skip og flytende installasjoner	4, 6	314 112 300	300 174 940
Sum varige driftsmidler		352 369 139	331 107 871
Finansielle anleggsmidler			
Investeringer i tilknyttet selskap	10	140 162 711	104 363 365
Lån til tilknyttet selskap og felles kontrollert virksomhet		6 637 343	27 179 463
Investeringer i aksjer og andeler	10	4 252 117	4 252 117
Obligasjoner		241 106	235 106
Sum finansielle anleggsmidler		151 293 278	136 030 052
Sum anleggsmidler		719 472 437	613 548 353
Omløpsmidler			
Varer			
Sum varer	4, 8	164 941 437	174 026 449
Fordringer			
Kundefordringer		46 495 751	82 996 257
Andre kortsiktige fordringer		19 164 556	7 837 886
Sum fordringer		65 660 307	90 834 143
Investeringer			
Markedsbaserte aksjer		11 135 135	10 258 881
Sum investeringer		11 135 135	10 258 881
Bankinnskudd, kontanter og lignende			



Konsernets balanse

Beløp i: NOK	Note	2020	2019
Bankinnskudd, kontanter o.l.	3	155 587 878	147 289 109
Sum bankinnskudd, kontanter og lignende		155 587 878	147 289 109
Sum omløpsmidler		397 324 758	422 408 582
SUM EIENDELER		1 116 797 194	1 035 956 935

BALANSE - EGENKAPITAL OG GJELD

Egenkapital

Innskutt egenkapital

Aksjekapital	2	96 382 000	96 382 000
Overkurs	11	10 356 136	10 356 136
Sum innskutt egenkapital	11	106 738 136	106 738 136

Opptjent egenkapital

Fond for vurderingsforskjeller	11	66 220 810	46 426 584
Annen egenkapital	11	495 208 598	465 872 397
Sum opptjent egenkapital		561 429 408	512 298 981

Minoritetsinteresser	11	49 936 390	48 304 104
----------------------	----	------------	------------

Sum egenkapital		718 103 935	667 341 221
------------------------	--	--------------------	--------------------

Gjeld

Langsiktig gjeld

Utsatt skatt	9	55 728 153	52 087 549
Sum avsetninger for forpliktelser		55 728 153	52 087 549

Annen langsiktig gjeld

Gjeld til kredittinstitusjoner		245 749 850	259 250 000
Sum annen langsiktig gjeld	4	245 749 850	259 250 000

Sum langsiktig gjeld		301 478 003	311 337 549
-----------------------------	--	--------------------	--------------------

Kortsiktig gjeld

Gjeld til kredittinstitusjoner		24 893 137	22 406
Leverandørgjeld		51 051 174	41 324 447




Konsernets balanse


Beløp i: NOK	Note	2020	2019
Betalbar skatt	9	7 894	2 362 091
Skyldig offentlige avgifter		14 321 603	5 469 656
Annen kortsiktig gjeld		6 941 448	8 099 565
Sum kortsiktig gjeld		97 215 257	57 278 165
Sum gjeld		398 693 260	368 615 714
SUM EGENKAPITAL OG GJELD		1 116 797 194	1 035 956 935



Kontantstrømoppstilling				
Erling Lundbergs Holding AS				
Beløp i hele tusen				
Morselskap			Konsern	
2020	2019		2020	2019
KONTANTSTRØMMER FRA OPERASJONELLE AKTIVITETER:				
1 708	4 485	Ordinært resultat før skattekostnad	53 566	133 185
0	0	Periodens betalte skatt	-2 362	-30 267
0	0	Ordinære avskrivninger	25 359	17 600
-695	-592	Periodens resultatført endring finansielle instrumenter	-695	-592
0	0	Tap/gevinst ved salg av anleggsmidler	-3 692	0
3 552	-4 159	Endring debitorer, varelager og andre korts. fordringer	34 268	-104 835
-22	-2	Endring i leverandørgjeld	9 727	12 675
-3	3	Endring i andre eiendeler og andre gjeldsposter	13 693	-15 557
4 540	-265	Netto kontantstrømmer fra operasjonelle aktiviteter	129 864	12 209
KONTANTSTRØMMER FRA INVESTERINGSAKTIVITETER:				
0	0	Innbetalinger ved salg av varige driftsmidler	6 813	1 322
0	0	Utbetalinger ved kjøp av varige driftsmidler	-52 790	-239 973
0	0	Utbetalinger ved kjøp av konsesjoner	-33 455	0
5 892	-16 344	Netto endring i øvrige anleggsmidler	-2 774	-29 298
-16 536	-9 667	Netto endring øvrige investeringer	-19 859	-9 667
-10 644	-26 011	Netto kontantstrøm fra investeringsaktiviteter	-102 065	-277 616
KONTANTSTRØMMER FRA FINANSIERINGSAKTIVITETER:				
0	0	Innbetalinger ved opptak av ny langsiktig gjeld	0	256 250
0	0	Utbetalinger ved nedbetaling av langsiktig gjeld	-13 500	-112 439
-6 000	0	Utbetalinger av utbytte	-6 000	0
-6 000	0	Netto kontantstrøm fra finansieringsaktiviteter	-19 500	143 811
-12 104	-26 276	Netto endring i bankinnskudd, kontanter og lignende	8 299	-121 596
15 179	41 455	Beholdning av bankinnskudd, kontanter og lignende pr 01.01.	147 289	268 885
3 075	15 179	Beholdning av bankinnskudd, kontanter og lignende pr 31.12.	155 588	147 289



 Legally signed by
Tore Lundberg
03.08.2021

 Legally signed by
Geir Lundberg
18.08.2021

**Konsernregnskap
2020**

for

Erling Lundbergs Holding AS

Utarbeidet av Økoråd Evenskjer AS



Årsberetning 2020



for

Erling Lundbergs Holding AS

Virksomhetens art og hvor den drives

Erling Lundbergs Holding AS er morselskap i et konsern. Morselskapet er majoritetseier i datterselskapene Odd Lundberg AS og Gratanglaks AS. Gratanglaks AS har 100% eierandeler i Seacalx AS som er nytt oppkjøp i 2020. I tillegg har konsernet er rekke eierandeler i tilknyttede selskaper. Konsernet driver fiske og fangst samt oppdrett av laks. Selskapet er lokalisert i Gratangen kommune.

Stilling og resultat

Konsernet har hatt en økning i omsetningen med 18.6%. Resultatgraden har gått ned fra 27,7% i 2019 til 10,56% i 2020. Konsernets har en egenkapitalandel på 64,3 % (mor 99,99 %). Styret er fornøyd med konsernets resultater i 2020 og den finansielle stillingen pr. 31.12.2020.

Rettsvisende bilde - fortsatt drift

Styret mener at regnskapet gir et rettsvisende bilde av selskapets drift og finansielle stillingen pr. 31.12.2020. Årsregnskapet er utarbeidet under forutsetningen om fortsatt drift. Styret bekrefter at forutsetningen om fortsatt drift er til stede.

Forsknings- og utviklingsaktiviteter

Konsernet har ingen forsknings- og utviklingsaktiviteter i 2020

Arbeidsmiljø

Styret anser arbeidsmiljøet i selskapet som bra. Det er ikke iverksatt spesielle tiltak i denne forbindelse. Ansatte i virksomheten har ikke vært utsatt for ulykker eller skader i forbindelse med utførelsen av sitt arbeid. Sykefravær har i året vært på lavt i 2020, hvorav ingen er langtidssykemeldte. Fraværet utgjør mindre enn 2% av den totale arbeidstiden i selskapene i regnskapsåret.

Likestilling

Konsernet hadde ved årets utløp 65 ansatte, 12 kvinner og 53 menn. Arbeidstid og lønn er rettferdig fordelt mellom kjønnene. Konsernets personalpolitikk anses for å være kjønnsnøytral på alle områder. Styret består av 2 personer, hvorav ingen er kvinner.

Diskriminering

Konsernet arbeider aktivt, målrettet og planmessig med sikte på at det ikke skal forekomme forskjellsbehandling eller diskriminering på grunn av kjønn, etnisitet, nasjonal opprinnelse, avstamning, hudfarge, språk, religion eller livssyn.

Ytre miljø

Konsernet driver ikke virksomhet som forurenser det ytre miljøet. Virksomheten foregår innenfor de krav som miljøvernmyndighetene stiller til driften i selskapene i konsernet.

Framtidsutsikter

Utsiktene de nærmeste årene ser svært lyst ut for konsernet men en pandemi som startet våren 2020 har bremsert litt på det asiatiske marked for laks. Dette har så langt ikke medført de store tap.

Side 1 av 2



Finansiell risiko

Overordnet om målsetting og strategi.

Konsernet er ikke direkte eksponert for finansiell risiko da konsernets produkter selges i norske kroner, og vil derfor ikke være spesielt utsatt for valutarisiko. Konsernets nåværende strategi innbefatter ikke bruk av finansielle instrumenter, men dette vil bli løpende vurdert av styret. Konsernet løper en viss valutarisiko vedr lån i utenlands valuta for et av datterselskapene
Konsernet ønsker å opparbeide og opprettholde en god soliditet gjennom høy egenkapitaldekning.

Markedsrisiko

Konsernet er eksponert for prisendringer på produktene i markedet. Salget skjer i all hovedsak i eurosonen som medfører at konsernet indirekte også er eksponert for prisendringer som følge av endring i valutakurser, selv om alt salg foregår i norske kroner. Konsernet har ikke inngått vesentlige terminkontrakter på salg eller andre avtaler for å minske selskapets valutarisiko.
Konsernet er også eksponert for endringer i rentenivået, da konsernets gjeld har flytende rente.

Kredittrisiko

Konsernet har ikke hatt vesentlige tap på fordringer. De kortsiktige fordringer i konsernet på balansedagen utgjør kr 65,7 mill som er en nedgang på ca 25,2 mill fra 2019. Konsernet vurderer kredittrisikoen som lav

Likviditetsrisiko

Konsernet vurderer likviditeten som god. Selskapene har årlige avtaler med sine hovedleverandører.

Redegjørelse for årsregnskapet og resultatdisponeringen

Etter styrets oppfatning gir det fremlagte resultatregnskap og balanse med noter et forsvarlig uttrykk for virksomhetens resultat for 2020 og økonomiske stilling ved årsskiftet. Det er ikke inntrådt forhold etter regnskapsårets slutt som er av betydning for bedømmelsen av regnskapet.

Med den utviklingen selskapene nå er inne i, ligger etter styrets oppfatning forholdene godt til rette for videre drift og utvikling.

Morselskapets årsoverskudd på kr 1 700 471,- forslås disponert slik:

Overført fra annen egenkapital	kr	1 700 471,-
--------------------------------	----	-------------

Av konsernets årsoverskudd på kr 49 889 527,- henføres kr 1 632 286,- til minoritetens andel. Majoritetens andel på kr 48 257 241,- foreslås disponert slik:

Avsatt til fond for vurderingsforskjeller	kr.	21 800 777,-
Avsatt til annen egenkapital	kr.	26 456 464,-

Gratangen, 02.08.2021
Styret i Erling Lundbergs Holding AS

.....
Geir Lundberg
styreleder/daglig leder

.....
Tore Lundberg
styremedlem



Legally signed by
Tore Lundberg
03.08.2021

Legally signed by
Geir Lundberg
18.08.2021

RESULTATREGNSKAP - MOR/KONERN

ERLING LUNDBERGS HOLDING AS

2020	Morselskap 2019		Note	Konsern 2020	2019
DRIFTSINNETEKTER OG DRIFTSKOSTNADER					
0	0	Salgsinntekt	7	469 356 511	384 584 690
0	0	Annen driftsinntekt	7	2 853 662	13 715 701
0	0	Sum driftsinntekter		472 210 173	398 300 391
0	0	Varekostnad		268 241 225	148 622 405
0	0	Lønnskostnad	5	51 471 917	43 926 731
0	0	Avskrivning av driftsmidler og immaterielle €	6	25 358 595	17 600 016
239 939	287 807	Annen driftskostnad	5	88 624 127	71 677 431
239 939	287 807	Sum driftskostnader		433 695 864	281 826 582
-239 939	-287 807	Driftsresultat		38 514 309	116 473 809
Finansinntekter og finanskostnader					
0	0	Inntekt på investering i tilknyttet selskap	10	21 800 777	18 470 424
117 220	22 017	Annen renteinntekt		1 848 881	3 929 398
1 136 047	4 158 880	Annen finansinntekt		1 426 359	545 792
695 117	592 471	Verdiøkning markedsbaserte omløpsmidler		695 117	592 471
0	0	Annen rentekostnad		8 841 654	5 939 285
0	0	Annen finanskostnad		1 877 889	887 405
1 948 385	4 773 368	Resultat av finansposter		15 051 590	16 711 396
1 708 446	4 485 561	Ordinært resultat før skattekostnad		53 565 899	133 185 205
7 975	63 726	Skattekostnad på ordinært resultat	9	3 676 372	22 854 900
1 700 471	4 421 835	Ordinært resultat		49 889 527	110 330 305
1 700 471	4 421 835	Årsresultat		49 889 527	110 330 305
0	0	Minoritetens andel	11	1 632 286	7 972 327
1 700 471	4 421 835	Majoritetens andel		48 257 241	102 357 978
Overføringer					
0	0	Avsatt til fond for vurderingsforskjeller	11	21 800 777	18 470 424
0	6 000 000	Avsatt til utbytte	11	0	6 000 000
1 700 471	-1 578 165	Avsatt til annen egenkapital	11	26 456 464	77 887 554
1 700 471	4 421 835	Sum disponert		48 257 241	102 357 978



Legally signed by
Tore Lundberg
03.08.2021

Legally signed by
Geir Lundberg
18.08.2021

BALANSE - MOR/KONSERN

ERLING LUNDBERGS HOLDING AS

2020	Morselskap 2019	Note	Konsern 2020	2019
EIENDELER				
Anleggsmidler				
Immaterielle eiendeler				
0	0	4	29 344 420	0
0	0	4	186 465 600	146 410 430
0	81		0	0
0	81		215 810 020	146 410 430
Sum immaterielle eiendeler				
Varige driftsmidler				
0	0	4, 6	20 522 107	16 986 107
0	0	4, 6	17 734 732	13 946 824
0	0	4, 6	314 112 300	300 174 940
0	0		352 369 139	331 107 871
Sum varige driftsmidler				
Finansielle anleggsmidler				
195 190 510	195 190 510		0	0
38 674 020	22 668 900	10	140 162 711	104 363 365
587 343	16 129 463		6 637 343	27 179 463
750 000	750 000	10	4 252 117	4 252 117
0	0		241 106	235 106
235 201 873	234 738 873		151 293 278	136 030 052
Sum finansielle anleggsmidler				
235 201 873	234 738 954		719 472 437	613 548 353
Sum anleggsmidler				
Omløpsmidler				
0	0	4, 8	164 941 437	174 026 449
Fordringer				
0	0		46 495 751	82 996 257
10 606 700	4 158 880		19 164 556	7 837 886
10 606 700	4 158 880		65 660 307	90 834 143
Sum fordringer				
11 135 135	10 258 881		11 135 135	10 258 881
11 135 135	10 258 881		11 135 135	10 258 881
3 074 754	15 178 756	3	155 587 878	147 289 109
24 816 590	29 596 517		397 324 758	422 408 582
Sum omløpsmidler				
24 816 590	29 596 517		397 324 758	422 408 582
Sum eiendeler				
24 816 590	29 596 517		719 472 437	613 548 353



Legally signed by
Tore Lundberg
03.08.2021

Legally signed by
Geir Lundberg
18.08.2021

BALANSE - MOR/KONSERN

ERLING LUNDBERGS HOLDING AS

2020	Morselskap 2019		Note	Konsern 2020	2019
EGENKAPITAL OG GJELD					
Innskutt egenkapital					
96 382 000	96 382 000	Aksjekapital	2	96 382 000	96 382 000
10 356 136	10 356 136	Overkurs	11	10 356 136	10 356 136
106 738 136	106 738 136	Sum innskutt egenkapital	11	106 738 136	106 738 136
Opptjent egenkapital					
0	0	Fond for vurderingsforskjeller	11	66 220 810	46 426 584
153 268 669	151 568 198	Annen egenkapital	11	495 208 598	465 872 397
153 268 669	151 568 198	Sum opptjent egenkapital		561 429 408	512 298 981
0	0	Minoritetsinteresse	11	49 936 390	48 304 104
260 006 805	258 306 334	Sum egenkapital		718 103 935	667 341 221
Gjeld					
Avsetning for forpliktelser					
0	0	Utsatt skatt	9	55 728 153	52 087 549
0	0	Sum avsetning for forpliktelser		55 728 153	52 087 549
Annen langsiktig gjeld					
0	0	Gjeld til kredittinstitusjoner		245 749 850	259 250 000
0	0	Sum annen langsiktig gjeld	4	245 749 850	259 250 000
Kortsiktig gjeld					
0	0	Gjeld til kredittinstitusjoner		24 893 137	22 406
3 764	26 250	Leverandørgjeld		51 051 174	41 324 447
7 894	0	Betalbar skatt	9	7 894	2 362 091
0	0	Skyldig offentlige avgifter		14 321 603	5 469 656
0	6 002 887	Annen kortsiktig gjeld		6 941 448	8 099 565
11 658	6 029 137	Sum kortsiktig gjeld		97 215 257	57 278 165
11 658	6 029 137	Sum gjeld		398 693 260	368 615 714
260 006 805	258 306 334	Sum egenkapital og gjeld		718 103 935	667 341 221

Gratangen, 02.08.2021
Styret i Erling Lundbergs Holding AS

Geir Lundberg
Styreleder/Daglig leder

Tore Lundberg
Styremedlem



Legally signed by
Tore Lundberg
03.08.2021

Legally signed by
Geir Lundberg
18.08.2021

Noter til regnskapet for 2020

Erling Lundbergs Holding AS - morselskap og konsern

Regnskapsprinsipper

Årsregnskapet er satt opp i samsvar med regnskapsloven 1998 og god regnskapskikk i Norge.

Konsolideringsprinsipper

Konsernregnskapet omfatter morselskapet Erling Lundbergs Holding AS og alle selskaper hvor morselskapet har bestemmende innflytelse.

Konsernregnskapet er utarbeidet som om konsernet var en økonomisk enhet.

Transaksjoner og mellomværende mellom selskapene i konsernet er eliminert.

Konsernregnskapet er utarbeidet etter ensartede prinsipper, ved at datterselskapene følger samme regnskapsprinsipper som morselskapet.

De tilknyttede selskaper er vurdert etter egenkapitalmetoden i konsernregnskapet.

Datterselskap/tilknyttede selskap

Datterselskap vurderes etter kostmetoden i selskapsregnskapet. Investeringen er vurdert til anskaffelseskost for aksjene med mindre nedskrivning har vært nødvendig.

Det er foretatt nedskrivning til virkelig verdi når verdifall skyldes årsaker som ikke kan antas å være forbigående og det må anses nødvendig etter god regnskapskikk.

Nedskrivninger er reversert når grunnlaget for nedskrivning ikke lenger er til stede.

Utbytte og andre utdelinger er inntektsført samme år som det er avsatt i datterselskapet.

Overstiger utbytte andel av tilbakeholdt resultat etter kjøpet, representerer den overskytende del tilbakebetaling av investert kapital, og utdelingene er fratrukket investeringens verdi i balansen.

Minoritetsinteresser fremkommer som egen post i resultatregnskapet og balansen.

Det tilknyttede selskap er vurdert etter kostmetoden i selskapsregnskapet.

I konsernregnskapet brukes egenkapitalmetoden for tilknyttede selskaper. Andelen av resultatet er basert på resultatet etter skatt i det selskap hvor man har investert med fradrag for interne gevinster og eventuelle avskrivninger på merverdi som skyldes at kostpris på aksjene var høyere enn den ervervede andelen av balanseført egenkapital. I resultatregnskapet er resultatandelen vist under finansposter.

Øvrige regnskapsprinsipper

For øvrig er følgende prinsipper anvendt i selskaps- og konsernregnskapet:

- Salgsinntekter resultatføres i h.h.t opptjeningsprinsippet, når varen er levert eller tjenesten er utført.
- Eiendeler bestemt for varig eie eller bruk klassifiseres som anleggsmidler. Eiendeler som er tilknyttet varekretsløpet klassifiseres som omløpsmidler.
- Omløpsmidler vurderes til laveste pris av anskaffelseskostnad og virkelig verdi. Kortsiktig gjeld balanseføres til nominelt beløp på etableringstidspunktet.
- Anleggsmidler vurderes til anskaffelseskost men nedskrives til virkelig verdi dersom verdifallet ikke forventes å være forbigående.
- Langsiktig gjeld balanseføres til nominelt beløp på etableringstidspunktet.
- Varige driftsmidler avskrives lineært over forventet levetid.
- Kundefordringer og øvrige fordringer er oppført i balansen til pålydende med fradrag for forventet tap.
- Innkjøpte varer for vidersalg er vurdert til anskaffelseskost. Det er ikke foretatt nedskrivning for ukurans.
- Skatt i resultatregnskapet omfatter både betalbar skatt og endringer i utsatt skatt/skattefordel. Utsatt skattefordel balanseføres.
- Konsernet har innskuddspensjon. Det er ingen forpliktelser til pensjonsordningen ut over årlige innbetalinger, innbetalingene kostnadsføres løpende.
- Leieavtaler er ikke balanseført.
- Kontaktstrømsoppstillingen er utarbeidet etter den indirekte metoden. Kontanter omfatter kontanter, bankinnskudd og andre likvide plasseringer som umiddelbart og uten kursrisiko kan konverteres til kontanter.



Legally signed by
Tore Lundberg
03.08.2021

Legally signed by
Geir Lundberg
18.08.2021

Noter til regnskapet for 2020

Erling Lundbergs Holding AS - morselskap og konsern

Immaterielle verdier

Gjelder i sin helhet konsesjoner som ikke er avskrivbare, men testes årlig for verdifall.

Note 2 Aksjekapital og aksjonærinformasjon

Erling Lundergs Holding AS

Aksjekapitalen består av:	Antall	Pålydende	Balanseført
A-aksjer	94 282	1 000	94 282 000
B-aksjer	2 100	1 000	2 100 000
Sum	96 382	2 000	96 382 000

Erling Lundbergs Holding AS har 4 aksjonærer pr 31.12.19. Alle aksjer har samme rett i selskapet.

	A-aksjer	B-aksjer	Sum	Eierandel	Stemmeandel
Tore Lundbergs Holding AS	47 162		47 162	48,93 %	48,93 %
GL & Sønner Holding AS	47 120		47 120	48,89 %	48,89 %
Tore Lundberg (styremedlem)		1 029	1 029	1,07 %	1,07 %
Geir Lundberg (styreleder)		1 071	1 071	1,11 %	1,11 %
Sum	94 282	2 100	96 382	100 %	100 %

Note 3 Bankinnskudd

Bundne skattetrekkmidler i konsernet utgjør kr 10 080 894,- hvorav kr 0,- i morselskapet.

Note 4 Fordringer og gjeld

Fordringer med forfall senere enn ett år	Morselskap		Konsern	
	2020	2019	2020	2019
Andre kortsiktige fordringer	0	0	0	0
Andre langsiktige fordringer	0	0	0	0
Sum	0	0	0	0
Langsiktig gjeld med forfall senere enn 5 år	2020	2019	2020	2019
Gjeld til kredittinstitusjoner	0	0	245 749 850	259 250 000
Annen langsiktig gjeld	0	0	0	0
SUM	0	0	245 749 850	259 250 000
	2020	2019	2020	2019
Gjeld sikret ved pant	0	0	270 749 850	259 250 000
Pantsatte eiendeler:				
Kundefordringer	0	0	46 495 751	82 996 258
Varige driftsmidler	0	0	352 369 139	331 107 871
Konsesjoner og kvoter	0	0	215 810 020	146 410 430
Varer	0	0	164 941 437	174 026 449
SUM	0	0	779 616 347	734 541 008



Legally signed by
Tore Lundberg
03.08.2021

Legally signed by
Geir Lundberg
18.08.2021

Noter til regnskapet for 2020

Erling Lundbergs Holding AS - morselskap og konsern

Note 5 Lønnskostnader, antall ansatte, godtgjørelser, lån til ansatte m.m.

	Morselskap	Konsern
Lønnskostnader		
Lønninger	0	48 431 122
Arbeidsgiveravgift	0	906 422
Pensjonskostnader	0	1 627 609
Andre ytelser	0	506 765
SUM	0	51 471 917

I gjennomsnitt har det i løpet av året vært 48 årsverk i konsernet.

Morselskapet har ingen ansatte og har heller ikke utbetalt lønn eller annen godtgjørelse til daglig leder eller styret.

Det er ikke gitt lån/sikkerhetsstillelse til daglig leder, styreleder eller andre nærstående parter. Det er ingen enkelt lån/sikkerhetsstillelser som utgjør mer enn 5% av selskapets egenkapital.

Pensjonsforpliktelser

Morselskapet har ingen ansatte og derfor ikke etablert pensjonsordning.

Datterselskapene er pliktig til å ha pensjonsordning etter lov om obligatorisk tjenstepensjonsordning, og har etablert pensjonsordninger som tilfredsstiller kravene i loven.

Revisor

Revisjonshonoraret for morselskapet for 2020 er kostnadsført med kr10.000,- inkl. mva., mens andre tjenester fra revisor er kostnadsført med kr 22.500,- inkl.mva.

For konsernet er tilsvarende tall kr 258.414,- ekskl. mva. for revisjon og kr102.750,- ekskl. mva for andre tjenester.

Note 6 Varige driftsmidler

Morselskap

Morselskapet har ikke varige driftsmidler.

Konsern

Driftsmidler	Tomter/bygn annen eiendom	Maskiner og Inventar	FOU Kvoter Konsesjoner	Skip og flytende Installasjoner	SUM
Anskaff.kost pr 01.01.	19 327 350	37 163 195	226 075 120	348 291 773	630 857 438
Tilgang kjøpte driftsmidler	3 897 890	8 840 375	41 900	36 296 138	49 076 303
Avgang solgte driftsmidler	0	10 890 392		28 504 650	39 395 042
Anskaff.kost pr 31.12.	23 225 240	35 113 178	226 117 020	356 083 261	640 538 699
Akk. avskrivninger pr 31.12	2 703 133	17 378 446	10 307 000	41 970 961	72 359 540
Akk. nedskrivning pr 31.12		0	0		0
Balanseført verdi pr 31.12	20 522 107	17 734 732	215 810 020	314 112 300	568 179 159
Årets avskrivninger	663 890	4 851 567	7 000	19 836 138	25 358 595
Avskrivningstid	20-50 år	3-15 år		2-20 år	



Noter til regnskapet for 2020

Legally signed by
Tore Lundberg
03.08.2021

Legally signed by
Geir Lundberg
18.08.2021

Erling Lundbergs Holding AS - morselskap og konsern

Note 7 Salgsinntekter

	Morselskap	Konsern
Pr. virksomhetsområde		
Fiske og fangst	0	94 442 449
Oppdrett	0	374 914 062
Annen driftsinntekt	0	2 853 662
Sum	0	472 210 173

Geografisk fordeling

Alt salg foregår i Norge.

Note 8 Varer og annen beholdning

	Morselskap	Konsern
Lager av råvarer	0	7 244 410
Beholdning av biomasse	0	157 697 027
Lager av egentilvirkede ferdigvarer	0	0
Sum		164 941 437

Av samlet varelager for Konsernet pr 31.12.20 er kr 7.244.410,- vurdert til anskaffelseskost, mens beholdning av fisk, kr 157 697 027,- er vurdert til selvkost.

Note 9 Skatt

	Morselskap	Konsern
Årets skattekostand fordeler seg på:		
Betalbar skatt	7 894	3 721 472
Endring utsatt skatt	81	-45 100
Sum skattekostand	81	3 676 372

Beregning av årets skattegrunnlag:

Resultat før skattekostnad	1 708 446	31 891 822
Permanente forskjeller *)	-1 672 197	-2 161 563
Endring i midlertidige forskjeller	0	-10 876 742
Mottatt konsernbidrag		-126 699
Fremførbart underskudd	-366	-18 690 935
Årets skattegrunnlag	35 883	35 883
Betalbar skatt på årets resultat	-19 980	7 379 302
Betalbar skatt på motatt konsernbidrag	27 874	-7 371 408
Betalbar skatt i balansen	7 894	7 894

Oversikt over midlertidige forskjeller:

Fordringer	0	-1 000 000
Varer	0	157 697 027
Anleggsmidler	0	82 600 138
Fremførbart underskudd	0	-8 111 752
Gevinst- og tapskonto	0	22 124 371
Sum	0	253 309 784
22 % utsatt skatt (-fordel)	0	55 728 152



Legally signed by
Tore Lundberg
03.08.2021

Legally signed by
Geir Lundberg
18.08.2021

Noter til regnskapet for 2020

Erling Lundbergs Holding AS - morselskap og konsern

Forts. note 9

Beregning av effektiv skattesats:

Resultat før skatt	<u>31 891 822</u>
Beregnet skatt av resultat før skatt	7 016 201
Skatteeffekt av permanente forskjeller	-475 544
Effekt av endring skattesats	0
Sum	<u>6 540 657</u>

Effektiv skattesats 20,5 %

*) Inkluderer ikke fradragsberettigede kostnader, som for eksempel representasjon samt fradrag for resultatandel knyttet til tilknyttede selskap (resultatandelen trekkes ut ettersom den allerede er skattlagt hos de enkelte selskapene).

Note 10 Aksjer i andre selskaper

Datteselskap

	Eierandel	Bal.verdi	Resultat -20	Egenkap. 31.12.20
Gratanglaks AS	91,1 %	138 146 496	10 335 706	422 085 600
Odd Lundberg AS	91,8 %	57 044 014	16 223 641	149 106 238

Selskap hvor morselskapet har bestemmende innflytelse ved eierskap i Gratanglaks AS

	Eierandel	Bal.verdi	Resultat-20	Egenkap.31.12.20
Seacalx AS	100,0 %	3 824 994	-3 730 072	2 946 785

Tilknyttede selskap

Selskap	Morselskap		Konsern	
	Eierandel	Kostpris	Eierandel	Kostpris
Astafjord Smolt AS	0 %		48,85 %	19 825 465
Astafjord Slakteri AS	0 %		45,00 %	3 586 416
Håløy Havservice AS	0 %		50,00 %	11 056 000
Foldvik Bryggeferie AS	0 %		20,00 %	300 000
Astafjord Ocean Salmon AS	0 %		50,00 %	500 000
Foldvik Development AS	50 %	20 000	50,00 %	20 000
Bo i Gratangen AS	20 %	50 000	20,00 %	50 000
Høgebakken Eiendom AS	50 %	875 000	50,00 %	875 000
Åkenes Kystfiske AS	33 %	1 000 020	33,00 %	1 000 020
Vågsfjord Management AS	33 %	50 000	33,33 %	50 000
Astafjord Export AS	50 %	15 000	50,00 %	15 000
Brønnbåt Nord AS	33 %	36 664 000	33,33 %	36 664 000
Sum kostpris		38 674 020		73 941 901


Øvrige aksjer 750 000 4 252 117

Resultat og egenkapital

Selskap	Resultat 2020	Egenkapital 2020
Astafjord Smolt AS	13 950 397	66 957 138
Astafjord Slakteri AS	2 602 067	33 901 562
Håløy Havservice AS	13 541 646	41 697 767
Foldvik Bryggeferie AS	-23 597	-191 130
Foldvik Development AS	-10 905	-51 021
Bo i Gratangen AS	-18 249	229 497
Høgebakken Eiendom AS	44 825	1 268 582
Brønnbåt Nord AS	19 554 385	144 298 604



Astafjord Ocean Salmon AS	-14 268
Astafjord Export	-15 541
Vågsfjord Management AS	1 060 333
Åkenes Kystfiske AS	527 972

 Legally signed by
Tore Lundberg
03.08.2021

 Legally signed by
Geir Lundberg
18.08.2021
14 4bU

1 401 252
3 533 533

Noter til regnskapet for 2020

Erling Lundbergs Holding AS - morselskap og konsern

Note 11 Egenkapital

Morselskap

	Aksjekap	Overkurs	Fond for v.f.	Annen EK	Min.int.	Sum
Egenkapital 31.12.19	96 382 000	10 356 136	0	151 568 198	0	258 306 334
Årets resultat				1 700 471	0	1 700 471
Avsatt utbytte				0		0
Egenkapital pr 31.12.19	96 382 000	10 356 136	0	153 268 669		260 006 805

Konsern

Egenkapital 31.12.18	96 382 000	10 356 136	46 426 584	465 872 397	48 304 104	667 341 221
Årets resultat			21 800 777	26 456 464	1 632 286	49 889 527
Avsatt utbytte/konsernbidrag				0	0	0
Øvrige egenkapitalendringer			-2 006 546	2 879 738		873 192
Egenkapital pr 31.12.19	96 382 000	10 356 136	66 220 810	495 208 599	49 936 390	718 103 935



Legally signed by
Tore Lundberg
03.08.2021

Legally signed by
Geir Lundberg
18.08.2021

Kontantstrømoppstilling				
Erling Lundbergs Holding AS				
Beløp i hele tusen				
Morselskap			Konsern	
2020	2019		2020	2019
KONTANTSTRØMMER FRA OPERASJONELLE AKTIVITETER:				
1 708	4 485	Ordinært resultat før skattekostnad	53 566	133 185
0	0	Periodens betalte skatt	-2 362	-30 267
0	0	Ordinære avskrivninger	25 359	17 600
-695	-592	Periodens resultatført endring finansielle instrumenter	-695	-592
0	0	Tap/gevinst ved salg av anleggsmidler	-3 692	0
3 552	-4 159	Endring debitorer, varelager og andre korts. fordringer	34 268	-104 835
-22	-2	Endring i leverandørgjeld	9 727	12 675
-3	3	Endring i andre eiendeler og andre gjeldsposter	13 693	-15 557
4 540	-265	Netto kontantstrømmer fra operasjonelle aktiviteter	129 864	12 209
KONTANTSTRØMMER FRA INVESTERINGSAKTIVITETER:				
0	0	Innbetalinger ved salg av varige driftsmidler	6 813	1 322
0	0	Utbetalinger ved kjøp av varige driftsmidler	-52 790	-239 973
0	0	Utbetalinger ved kjøp av konsesjoner	-33 455	0
5 892	-16 344	Netto endring i øvrige anleggsmidler	-2 774	-29 298
-16 536	-9 667	Netto endring øvrige investeringer	-19 859	-9 667
-10 644	-26 011	Netto kontantstrøm fra investeringsaktiviteter	-102 065	-277 616
KONTANTSTRØMMER FRA FINANSIERINGSAKTIVITETER:				
0	0	Innbetalinger ved opptak av ny langsiktig gjeld	0	256 250
0	0	Utbetalinger ved nedbetaling av langsiktig gjeld	-13 500	-112 439
-6 000	0	Utbetalinger av utbytte	-6 000	0
-6 000	0	Netto kontantstrøm fra finansieringsaktiviteter	-19 500	143 811
-12 104	-26 276	Netto endring i bankinnskudd, kontanter og lignende	8 299	-121 596
15 179	41 455	Beholdning av bankinnskudd, kontanter og lignende pr 01.01.	147 289	268 885
3 075	15 179	Beholdning av bankinnskudd, kontanter og lignende pr 31.12.	155 588	147 289



Hålogaland Revisjon

statsautoriserte revisorer

Hålogaland Revisjon AS Org.nr. 934 147 014 MVA
Dronningens gate 33 • Postboks 444, N-8506 Narvik
Telefon: +47 76 96 55 55 • Fax: +47 76 96 55 56
E-mail: narvik@halogalandrevisjon.no
Autorisert regnskapsfører

Oppdragsansvarlige revisorer:
Statsautoriserte revisorer Fred-Åge Eide,
Tore Aleksander Hanssen og Mikael Falch Hope
Medlemmer av Den Norske Revisorforening

Til generalforsamlingen i

Erling Lundbergs Holding AS

REVISORS BERETNING

Uttalelse om revisjonen av årsregnskapet

Konklusjon

Vi har revidert årsregnskapet for *Erling Lundbergs Holding AS* som viser et overskudd for selskapsregnskapet på kr 1 700 471,- og et overskudd for konsernregnskapet på kr 49 889 527,-, og etter vår mening:

- er årsregnskapet avgitt i samsvar med lov og forskrifter
- gir selskapsregnskapet et rettviseende bilde av den finansielle stillingen til Erling Lundbergs Holding AS per 31. desember 2020 og av selskapets resultater og kontantstrømmer for regnskapsåret avsluttet per denne datoen i samsvar regnskapslovens regler og god regnskapsskikk i Norge
- gir konsernregnskapet et rettviseende bilde av den finansielle stillingen til konsernet Erling Lundbergs Holding AS per 31. desember 2020 og av konsernets resultater og kontantstrømmer for regnskapsåret avsluttet per denne datoen i samsvar regnskapslovens regler og god regnskapsskikk i Norge.

Årsregnskapet består av:

- selskapsregnskapet, som består av balanse per 31. desember 2020, resultatregnskap og kontantstrømpoppstilling for regnskapsåret avsluttet per denne datoen og noter til årsregnskapet, herunder et sammendrag av viktige regnskapsprinsipper.
- konsernregnskapet, som består av balanse per 31. desember 2020, resultatregnskap og kontantstrømpoppstilling for regnskapsåret avsluttet per denne datoen og noter til årsregnskapet, herunder et sammendrag av viktige regnskapsprinsipper.

Grunnlag for konklusjonen

Vi har gjennomført revisjonen i samsvar med lov, forskrift og god revisjonsskikk i Norge, herunder de internasjonale revisjonsstandardene (ISA-ene). Våre oppgaver og plikter i henhold til disse standardene er beskrevet i *Revisors oppgaver og plikter ved revisjon av årsregnskapet*. Vi er uavhengige av selskapet slik det kreves i lov og forskrift, og har overholdt våre øvrige etiske forpliktelser i samsvar med disse kravene. Etter vår oppfatning er innhentet revisjonsbevis tilstrekkelig og hensiktsmessig som grunnlag for vår konklusjon.

Øvrig informasjon

Ledelsen er ansvarlig for øvrig informasjon. Øvrig informasjon består av årsberetningen, men inkluderer ikke årsregnskapet og revisjonsberetningen.

Vår uttalelse om revisjonen av årsregnskapet dekker ikke øvrig informasjon, og vi attesterer ikke den øvrige informasjonen.

Side 1 av 2



Hålogaland Revisjon

I forbindelse med revisjonen av årsregnskapet er det vår oppgave å lese øvrig informasjon med det formål å vurdere hvorvidt det foreligger vesentlig inkonsistens mellom øvrig informasjon og årsregnskapet, kunnskap vi har opparbeidet oss under revisjonen, eller hvorvidt den tilsynelatende inneholder vesentlig feilinformasjon. Dersom vi hadde konkludert med at den øvrige informasjonen inneholder vesentlig feilinformasjon er vi pålagt å rapportere det. Vi har ingenting å rapportere i så henseende.

Styrets og daglig leders ansvar for årsregnskapet

Styret og daglig leder (ledelsen) er ansvarlig for å utarbeide årsregnskapet i samsvar med lov og forskrifter, herunder for at det gir et rettviseende bilde i samsvar med regnskapslovens regler og god regnskapsskikk i Norge. Ledelsen er også ansvarlig for slik intern kontroll som den finner nødvendig for å kunne utarbeide et årsregnskap som ikke inneholder vesentlig feilinformasjon, verken som følge av misligheter eller utilsiktede feil.

Ved utarbeidelsen av årsregnskapet må ledelsen ta standpunkt til selskapets evne til fortsatt drift og opplyse om forhold av betydning for fortsatt drift. Forutsetningen om fortsatt drift skal legges til grunn for årsregnskapet så lenge det ikke er sannsynlig at virksomheten vil bli avvirket.

Revisors oppgaver og plikter ved revisjonen av årsregnskapet

Vårt mål er å oppnå betryggende sikkerhet for at årsregnskapet som helhet ikke inneholder vesentlig feilinformasjon, verken som følge av misligheter eller utilsiktede feil, og å avgi en revisjonsberetning som inneholder vår konklusjon. Betryggende sikkerhet er en høy grad av sikkerhet, men ingen garanti for at en revisjon utført i samsvar med lov, forskrift og god revisjonsskikk i Norge, herunder ISA-ene, alltid vil avdekke vesentlig feilinformasjon som eksisterer. Feilinformasjon kan oppstå som følge av misligheter eller utilsiktede feil. Feilinformasjon blir vurdert som vesentlig dersom den enkeltvis eller samlet med rimelighet kan forventes å påvirke økonomiske beslutninger som brukerne foretar basert på årsregnskapet.

For videre beskrivelse av revisors oppgaver og plikter vises det til <https://revisorforeningen.no/revisjonsberetninger>.

Uttalelse om øvrige lovmessige krav


Konklusjon om årsberetningen

Basert på vår revisjon av årsregnskapet som beskrevet ovenfor, mener vi at opplysningene i årsberetningen om årsregnskapet, forutsetningen om fortsatt drift og forslaget til disponering av overskuddet er konsistente med årsregnskapet og i samsvar med lov og forskrifter.

Konklusjon om registrering og dokumentasjon

Basert på vår revisjon av årsregnskapet som beskrevet ovenfor, og kontrollhandlinger vi har funnet nødvendig i henhold til internasjonal standard for attestasjonsoppdrag (ISAE) 3000 «Attestasjonsoppdrag som ikke er revisjon eller forenklet revisorkontroll av historisk finansiell informasjon», mener vi at ledelsen har oppfylt sin plikt til å sørge for ordentlig og oversiktlig registrering og dokumentasjon av selskapets regnskapsopplysninger i samsvar med lov og god bokføringskikk i Norge.

Narvik, 18. august 2021
Hålogaland Revisjon AS


Mikael Falch Hope
statsautorisert revisor