



ÅRSREGNSKAPET FOR REGNSKAPSÅRET 2023 - GENERELL INFORMASJON

Enheten

Organisasjonsnummer:	923 831 584
Organisasjonsform:	Aksjeselskap
Foretaksnavn:	GRANITT GRUPPEN AS
Forretningsadresse:	Baker Østbys vei 1 1351 RUD

Regnskapsår

Årsregnskapets periode:	01.01.2023 - 31.12.2023
-------------------------	-------------------------

Konsern

Morselskap i konsern:	Ja
Konsernregnskap lagt ved:	Nei

Regnskapsregler

Regler for små foretak benyttet:	Ja
Benyttet ved utarbeidelsen av årsregnskapet til selskapet:	Regnskapslovens alminnelige regler

Årsregnskapet fastsatt av kompetent organ

Bekreftet av representant for selskapet:	Tom Opsund
Dato for fastsettelse av årsregnskapet:	04.06.2024

Grunnlag for avgivelse

År 2023: Årsregnskapet er elektronisk innlevert
År 2022: Tall er hentet fra elektronisk innlevert årsregnskap fra 2023

Det er ikke krav til at årsregnskapet m.v. som sendes til Regnskapsregisteret er undertegnet. Kontrollen på at dette er utført ligger hos revisor/enhetens øverste organ. Sikkerheten ivaretas ved at innsender har rolle/rettighet for innsending av årsregnskapet via Altinn, og ved at det bekreftes at årsregnskapet er fastsatt av kompetent organ.

Brønnøysundregistrene, 15.05.2025



Resultatregnskap

Beløp i: NOK	Note	2023	2022
RESULTATREGNSKAP			
Kostnader			
Annen driftskostnad	1	57 972	124 034
Sum kostnader		57 972	124 034
Driftsresultat		-57 972	-124 034
Finansinntekter og finanskostnader			
Inntekt på investering i datterselskap		435 677	
Renteinntekt fra foretak i samme konsern		122 295	113 706
Annen finansinntekt			1 570 000
Sum finansinntekter		557 972	1 683 706
Netto finans		557 972	1 683 706
Ordinært resultat før skattekostnad		500 000	1 559 672
Skattekostnad på resultat	2	110 000	258 915
Ordinært resultat etter skattekostnad		390 000	1 300 757
Årsresultat	3	390 000	1 300 757
Årsresultat etter minoritetsinteresser		390 000	1 300 757
Totalresultat		390 000	1 300 757
Overføringer og disponeringer			
Avgitt konsernbidrag			917 947
Avsatt til annen egenkapital		390 000	382 810
Sum overføringer og disponeringer		390 000	1 300 757



Balanse

Beløp i: NOK	Note	2023	2022
BALANSE - EIENDELER			
Anleggsmidler			
Immaterielle eiendeler			
Utsatt skattefordel	2		
Finansielle anleggsmidler			
Investering i datterselskap	4	16 969 517	16 579 517
Lån til foretak i samme konsern	5	4 388 191	3 941 896
Investeringer i tilknyttet selskap		10 000	
Sum finansielle anleggsmidler		21 367 708	20 521 413
Sum anleggsmidler		21 367 708	20 521 413
Omløpsmidler			
Varer			
Fordringer			
Konsernfordringer		435 677	
Sum fordringer	5	435 677	
Investeringer			
Aksjer og andeler i foretak i samme konsern	4		
Markedsbaserte aksjer	4		
Markedsbaserte obligasjoner	4		
Andre markedsbaserte finansielle instrumenter	4		
Bankinnskudd, kontanter og lignende			
Bankinnskudd, kontanter o.l.		1 726 048	2 416 922
Sum bankinnskudd, kontanter og lignende		1 726 048	2 416 922
Sum omløpsmidler		2 161 725	2 416 922
SUM EIENDELER		23 529 433	22 938 335

BALANSE - EGENKAPITAL OG GJELD



Balanse

Beløp i: NOK	Note	2023	2022
Egenkapital			
Innskutt egenkapital			
Aksjekapital		8 010 000	8 010 000
Beholdning av egne aksjer		-80 000	-80 000
Overkurs		7 614 430	7 614 430
Sum innskutt egenkapital		15 544 430	15 544 430
Opptjent egenkapital			
Annen egenkapital		1 863 092	1 473 092
Sum opptjent egenkapital		1 863 092	1 473 092
Sum egenkapital	3	17 407 522	17 017 522
Gjeld			
Langsiktig gjeld			
Utsatt skatt	2		
Annen langsiktig gjeld			
Langsiktig konserngjeld	5	5 598 361	4 737 357
Sum annen langsiktig gjeld		5 598 361	4 737 357
Sum langsiktig gjeld		5 598 361	4 737 357
Kortsiktig gjeld			
Leverandørgjeld		23 550	6 594
Betalbar skatt	2		7
Kortsiktig konserngjeld		500 000	1 176 855
Sum kortsiktig gjeld	5	523 550	1 183 456
Sum gjeld		6 121 911	5 920 813
SUM EGENKAPITAL OG GJELD		23 529 433	22 938 335



Brønnøysundregistrene

ÅRSREGNSKAP FOR REGNSKAPSÅRET 2023 - GENERELL INFORMASJON

Journalnummer: 2024 546894

Enheten

Organisasjonsnummer: 923 831 584
Organisasjonsform: Aksjeselskap
Foretaksnavn: GRANITT GRUPPEN AS
Forretningsadresse: Baker Østbys vei 1
1351 RUD

Regnskapsår

Årsregnskapets periode: 01.01.2023 - 31.12.2023

Konsern

Morselskap i konsern: Ja
Konsernregnskap lagt ved: Nei

Regnskapsregler

Regler for små foretak benyttet: Ja
Benyttet ved utarbeidelsen av
årsregnskapet til selskapet: Regnskapslovens alminnelige regler

Årsregnskapet fastsatt av kompetent organ

Bekreftet av representant for selskapet: Tom Opsund
Dato for fastsettelse av årsregnskapet: 04.06.2024

Revisjon

Årsregnskapet er utarbeidet av ekstern
autorisert regnskapsfører: Ja
Ekstern autorisert regnskapsfører har i
løpet av regnskapsåret bistått ved den
løpende regnskapsføringen eller utført
andre tjenester for selskapet enn å
utarbeide årsregnskapet: Ja

Grunnlag for avgivelse

År 2023: Årsregnskap er elektronisk innlevert.
År 2022: Tall er hentet fra elektronisk innlevert årsregnskap fra 2023.

Det er ikke krav til at årsregnskapet m.v. som sendes til Regnskapsregisteret er undertegnet. Kontrollen på at dette er utført ligger hos revisor/enhetens øverste organ. Sikkerheten ivaretas ved at innsender har rolle/rettighet for innsending av årsregnskapet via Altinn, og ved at det bekreftes at årsregnskapet er fastsatt av kompetent organ.

Brønnøysundregistrene, 29.06.2024

Brønnøysundregistrene
Postadresse: Postboks 900, 8910 Brønnøysund
Telefon: 75 00 75 00
E-post: firmapost@brreg.no Internett: www.brreg.no
Organisasjonsnummer: 974 760 673



Organisasjonsnr: 923 831 584
GRANITT GRUPPEN AS

RESULTATREGNSKAP

Beløp i: NOK	Note	2023	2022
RESULTATREGNSKAP			
Kostnader			
Annen driftskostnad	1	57 972	124 034
Sum kostnader		57 972	124 034
Driftsresultat		-57 972	-124 034
Finansinntekter og finanskostnader			
Inntekt på investering i datterselskap		435 677	
Renteinntekt fra foretak i samme konsern		122 295	113 706
Annen finansinntekt			1 570 000
Sum finansinntekter		557 972	1 683 706
Netto finans		557 972	1 683 706
Ordinært resultat før skattekostnad		500 000	1 559 672
Skattekostnad på resultat	2	110 000	258 915
Ordinært resultat etter skattekostnad		390 000	1 300 757
Årsresultat	3	390 000	1 300 757
Årsresultat etter minoritetsinteresser		390 000	1 300 757
Totalresultat		390 000	1 300 757
Overføringer og disponeringer			
Avgitt konsernbidrag			917 947
Avsatt til annen egenkapital		390 000	382 810
Sum overføringer og disponeringer		390 000	1 300 757



Organisasjonsnr: 923 831 584
GRANITT GRUPPEN AS

BALANSE

Beløp i: NOK	Note	2023	2022
BALANSE - EIENDELER			
Anleggsmidler			
Immaterielle eiendeler			
Utsatt skattefordel	2		
Finansielle anleggsmidler			
Investering i datterselskap	4	16 969 517	16 579 517
Lån til foretak i samme konsern	5	4 388 191	3 941 896
Investeringer i tilknyttet selskap		10 000	
Sum finansielle anleggsmidler		21 367 708	20 521 413
Sum anleggsmidler		21 367 708	20 521 413
Omløpsmidler			
Varer			
Fordringer			
Konsernfordringer		435 677	
Sum fordringer	5	435 677	
Investeringer			
Aksjer og andeler i foretak i samme konsern	4		
Markedsbaserte aksjer	4		
Markedsbaserte obligasjoner	4		
Andre markedsbaserte finansielle instrumenter	4		
Bankinnskudd, kontanter og lignende			
Bankinnskudd, kontanter o. l.		1 726 048	2 416 922
Sum bankinnskudd, kontanter og lignende		1 726 048	2 416 922
Sum omløpsmidler		2 161 725	2 416 922
SUM EIENDELER		23 529 433	22 938 335
BALANSE - EGENKAPITAL OG GJELD			
Egenkapital			
Innskutt egenkapital			
Aksjekapital		8 010 000	8 010 000



Beholdning av egne aksjer		-80 000	-80 000
Overkurs		7 614 430	7 614 430
Sum innskutt egenkapital		15 544 430	15 544 430
Opptjent egenkapital			
Annen egenkapital		1 863 092	1 473 092
Sum opptjent egenkapital		1 863 092	1 473 092
Sum egenkapital	3	17 407 522	17 017 522
Gjeld			
Langsiktig gjeld			
Utsatt skatt	2		
Annen langsiktig gjeld			
Langsiktig konserngjeld	5	5 598 361	4 737 357
Sum annen langsiktig gjeld		5 598 361	4 737 357
Sum langsiktig gjeld		5 598 361	4 737 357
Kortsiktig gjeld			
Leverandørgjeld		23 550	6 594
Betalbar skatt	2		7
Kortsiktig konserngjeld		500 000	1 176 855
Sum kortsiktig gjeld	5	523 550	1 183 456
Sum gjeld		6 121 911	5 920 813
SUM EGENKAPITAL OG GJELD		23 529 433	22 938 335



Organisasjonsnr: 923 831 584
GRANITT GRUPPEN AS

NOTEOPPLYSNINGER - SELSKAP - alle poster oppgitt i hele tall

Note

Antall årsverk i regnskapsåret
0.00

<u>Sum</u>	<u>Beløp</u>
<u>Balanseført verdi 31.12.</u>	<u>Varige driftsmidler Immaterielle eiend.</u>

Konsernregnskap

Morselskapet sitt navn

Forretningskontor for morselskapet

Begrunnelse for at datterselskap er utelatt fra konsolideringen

<u>Samlet beløp - tilknyttet selskap</u>	<u>Årets</u>	<u>Fjorårets</u>
--	--------------	------------------

<u>Samlet beløp - foretak i samme konsern</u>	<u>Årets</u>	<u>Fjorårets</u>
---	--------------	------------------

<u>Samlet beløp - foretak i samme konsern</u>	<u>Årets</u>	<u>Fjorårets</u>
---	--------------	------------------

<u>Samlet beløp - felles kontrollert virksomhet</u>	<u>Årets</u>	<u>Fjorårets</u>
---	--------------	------------------

<u>Pantstillelse</u>	<u>Beløp</u>
----------------------	--------------

<u>Beholdning av egne aksjer</u>	<u>Antall</u>	<u>Pålydende</u>	<u>Andel av aksjek.</u>
----------------------------------	---------------	------------------	-------------------------



MYRDAHL OG SVEEN
STATSAUTORISERTE REVISORER

Myrdahl og Sveen AS
Støperiveien 26, postboks 123
2011 Strømmen, Norway
Telefon: +47 63 89 46 60
E-post: post@myrdahl-sveen.no
www.myrdahl-sveen.no
Foretaksregisteret
Org.nr. NO 942 254 962 MVA

Til generalforsamlingen i Granitt Gruppen AS

Uavhengig revisors beretning

Konklusjon

Vi har revidert årsregnskapet for Granitt Gruppen AS som viser et overskudd på kr 390 000. Årsregnskapet består av balanse per 31. desember 2023, resultatregnskap for regnskapsåret avsluttet per denne datoen og noter til årsregnskapet, herunder et sammendrag av viktige regnskapsprinsipper.

Etter vår mening

- oppfyller årsregnskapet gjeldende lovkrav, og
- gir årsregnskapet et rettviseende bilde av selskapets finansielle stilling per 31. desember 2023 og av dets resultat for regnskapsåret avsluttet per denne datoen i samsvar med regnskapslovens regler og god regnskapsskikk i Norge.

Grunnlag for konklusjonen

Vi har gjennomført revisjonen i samsvar med International Standards on Auditing (ISA-ene). Våre oppgaver og plikter i henhold til disse standardene er beskrevet nedenfor under Revisors oppgaver og plikter ved revisjonen av årsregnskapet. Vi er uavhengige av selskapet i samsvar med kravene i relevante lover og forskrifter i Norge og International Code of Ethics for Professional Accountants (inkludert internasjonale uavhengighetsstandarder) utstedt av International Ethics Standards Board for Accountants (IESBA-reglene), og vi har overholdt våre øvrige etiske forpliktelser i samsvar med disse kravene. Innhentet revisjonsbevis er etter vår vurdering tilstrekkelig og hensiktsmessig som grunnlag for vår konklusjon.

Ledelsens ansvar for årsregnskapet

Styret og daglig leder (ledelsen) er ansvarlig for å utarbeide årsregnskapet og for at det gir et rettviseende bilde i samsvar med regnskapslovens regler og god regnskapsskikk i Norge. Ledelsen er også ansvarlig for slik intern kontroll som den finner nødvendig for å kunne utarbeide et årsregnskap som ikke inneholder vesentlig feilinformasjon, verken som følge av misligheter eller utilsiktede feil.

Ved utarbeidelsen av årsregnskapet må ledelsen ta standpunkt til selskapets evne til fortsatt drift og opplyse om forhold av betydning for fortsatt drift. Forutsetningen om fortsatt drift skal legges til grunn for årsregnskapet så lenge det ikke er sannsynlig at virksomheten vil bli avvirket.

Revisors oppgaver og plikter ved revisjonen av årsregnskapet

Vårt mål er å oppnå betryggende sikkerhet for at årsregnskapet som helhet ikke inneholder vesentlig feilinformasjon, verken som følge av misligheter eller utilsiktede feil, og å avgi en revisjonsberetning som inneholder vår konklusjon. Betryggende sikkerhet er en høy grad av sikkerhet, men ingen garanti for at en revisjon utført i samsvar med ISA-ene, alltid vil avdekke vesentlig feilinformasjon. Feilinformasjon kan oppstå som følge av misligheter eller utilsiktede feil. Feilinformasjon er å anse som vesentlig dersom den enkeltvis eller samlet med rimelighet kan forventes å påvirke de økonomiske beslutningene som brukerne foretar, på grunnlag av årsregnskapet.

 **Revisorgruppen**
Assosiert medlem

Medlem av Den norske Revisorforening

Dette dokumentet er signert med PAdES-formatet (PDF Advanced Electronic Signatures) av Signicat. Dette sikrer dokumentet og dets vedlegg mot endringer etter signering.

SIGNICAT



MYRDAHL OG SVEEN
STATSAUTORISERTE REVISORER

Revisors beretning 2023
Granitt Gruppen AS

For videre beskrivelse av revisors oppgaver og plikter vises det til:
<https://revisorforeningen.no/revisjonsberetninger>

Strømmen, 4. juni 2024
Myrdahl og Sveen AS

Morten Rugtvedt
statsautorisert revisor
(elektronisk signert)



Elektronisk signatur

Signert av

RUGTVEDT, MORTEN ROGNSTAD

Norwegian Buypass

Dato og tid

(UTC+01:00) Central European Time (Berlin)

06/04/2024 17:05:11

Dette dokumentet er signert med elektronisk signatur. En elektronisk signatur er juridisk forpliktende på samme måte som en håndskrevet signatur på papir. Denne siden er lagt til dokumentet for å vise grunnleggende informasjon om signaturen(e), og på de foregående sidene kan du lese dokumentet som er signert. Vedlagt finnes også en PDF med signatordetaljer, og en XML-fil med innholdet i den elektroniske signaturen(e). Vedleggene kan brukes for å verifisere gyldigheten av dokumentets signatur ved behov.



 BankID Signing
Karl Ibsen
2024-05-31

 BankID Signing
Tom Opsund
2024-05-31

 BankID Signing
Jonas Stensen Haaland
2024-05-31

 BankID Signing
Fredrik Karlisen
2024-06-02

 BankID Signing
Fred Karlisen
2024-06-02

Årsregnskap 2023 Granitt Gruppen AS

Org.nr.: 923 831 584




RESULTATREGNSKAP

GRANITT GRUPPEN AS

DRIFTSINNETEKTER OG DRIFTSKOSTNADER	Note	2023	
Annen driftskostnad	1	57 972	124 034
Sum driftskostnader		57 972	124 034
Driftsresultat		-57 972	-124 034
FINANSINNETEKTER OG FINANSKOSTNADER			
Inntekt på investering i datterselskap		435 677	0
Renteinntekt fra foretak i samme konsern		122 295	113 706
Annen finansinntekt		0	1 570 000
Resultat av finansposter		557 972	1 683 706
Resultat før skattekostnad		500 000	1 559 672
Skattekostnad på resultat	2	110 000	258 915
Årsresultat	3	390 000	1 300 757
OVERFØRINGER			
Avsatt konsernbidrag		0	917 947
Avsatt til annen egenkapital		390 000	382 810
Sum overføringer		390 000	1 300 757

 BankID Signing
Karl Ibsen
2024-05-31

 BankID Signing
Tom Opsund
2024-05-31

 BankID Signing
Jonas Stensen Haaland
2024-05-31

 BankID Signing
Fredrik Karlsen
2024-06-02


 BankID Signing
Fred Karlsen
2024-06-02



BALANSE			
GRANITT GRUPPEN AS			
EIENDELER	Note	2023	
ANLEGGSMIDLER			
IMMATERIELLE EIENDELER			
VARIGE DRIFTSMIDLER			
FINANSIELLE ANLEGGSMIDLER			
Investeringer i datterselskap	4	16 969 517	16 579 517
Lån til foretak i samme konsern	5	4 388 191	3 941 896
Investeringer i tilknyttet selskap		10 000	0
Sum finansielle anleggsmidler		21 367 708	20 521 413
Sum anleggsmidler		21 367 708	20 521 413
OMLØPSMIDLER			
FORDRINGER			
Konsernfordringer		435 677	0
Sum fordringer	5	435 677	0
INVESTERINGER			
Bankinnskudd, kontanter o.l.		1 726 048	2 416 922
Sum omløpsmidler		2 161 725	2 416 922
Sum eiendeler		23 529 433	22 938 335

 BankID Signing
Karl Ibsen
2024-05-31

 BankID Signing
Tom Opsund
2024-05-31

 BankID Signing
Jonas Stensen Haaland
2024-05-31

 BankID Signing
Fredrik Karlisen
2024-06-02


 BankID Signing
Fred Karlisen
2024-06-02



BALANSE			
GRANITT GRUPPEN AS			
	Note	2023	
EGENKAPITAL OG GJELD			
EGENKAPITAL			
INNSKUTT EGENKAPITAL			
Aksjekapital		8 010 000	8 010 000
Egne aksjer		-80 000	-80 000
Overkurs		7 614 430	7 614 430
Sum innskutt egenkapital		15 544 430	15 544 430
OPPTJENT EGENKAPITAL			
Annen egenkapital		1 863 092	1 473 092
Sum opptjent egenkapital		1 863 092	1 473 092
Sum egenkapital	3	17 407 522	17 017 522
GJELD			
AVSETNING FOR FORPLIKTELSER			
ANNEN LANGSIKTIG GJELD			
Langsiktig konserngjeld	5	5 598 361	4 737 357
Sum annen langsiktig gjeld		5 598 361	4 737 357
KORTSIKTIG GJELD			
Leverandørgjeld		23 550	6 594
Betalbar skatt	2	0	7
Konserngjeld		500 000	1 176 855
Sum kortsiktig gjeld	5	523 550	1 183 456
Sum gjeld		6 121 911	5 920 813
Sum egenkapital og gjeld		23 529 433	22 938 335

 BankID Signing
Karl Ibsen
2024-05-31

 BankID Signing
Tom Opsund
2024-05-31

 BankID Signing
Jonas Stensen Haaland
2024-05-31

 BankID Signing
Fredrik Karlsen
2024-06-02

 BankID Signing
Fred Karlsen
2024-06-02

Oslo, 31.05.2024
Styret i Granitt Gruppen AS

Karl Ibsen
styreleder

Fred Karlsen
styremedlem

Tom Opsund
styremedlem/daglig leder

Jonas Stensen Haaland
styremedlem

Fredrik Karlsen
styremedlem



Regnskapsprinsipper

Årsregnskapet er satt opp i samsvar med regnskapsloven og NRS 8 - God regnskapsskikk fo

SKATT

Skattekostnaden i resultatregnskapet omfatter både periodens betalbare skatt og endring .
Utsatt skatt er beregnet med 22 % på grunnlag av de midlertidige forskjeller som eksistere
regnskapsmessige og skattemessige verdier, samt ligningsmessig underskudd til fremføring ved utgangen
av regnskapsåret. Skatteøkende og skattereduserende midlertidige forskjeller som reverserer eller kan
reverseres i samme periode er utlignet og nettoført.

KLASSIFISERING OG VURDERING AV OMLØPSMIDLER

Omløpsmidler og kortsiktig gjeld omfatter normalt poster som forfaller til betaling innen ett år etter
balansedagen, samt poster som knytter seg til varekretsløpet. Omløpsmidler vurderes til laveste verdi av
anskaffelseskost og virkelig verdi.

AKSJER I DATTERSELSKAP

Datterselskap vurderes etter kostmetoden i selskapsregnskapet. Investeringen er vurdert til
anskaffelseskost for aksjene med mindre nedskrivning har vært nødvendig. Det er foretatt nedskrivning til
virkelig verdi når verdifall skyldes årsaker som ikke kan forventes å være forbigående og det må anses
nødvendig etter god regnskapsskikk. Nedskrivninger er reversert når grunnlaget for nedskrivning ikke
lenger er til stede.

Utbytte, konsernbidrag og andre utdelinger fra datterselskap er inntektsført samme år som det er avsatt i
givers regnskap. Overstiger utbytte / konsernbidraget andelen av opptjent resultat etter
anskaffelsestidspunktet, representerer den overskytende del tilbakebetaling av investert kapital, og
utdelingene er fratrukket investeringens verdi i balansen til morselskapet.

FORDRINGER

Kundefordringer og andre fordringer oppføres til pålydende etter fradrag for avsetning til forventet tap.
Avsetning til tap gjøres på grunnlag av en individuell vurdering av de enkelte fordringene.

Note 1 Lønnskostnader

Granitt Gruppen AS har ikke hatt lønns- eller personalkostnader i 2023 og det foreligger heller ingen slike
forpliktelser.





Note 2 Skatt

Årets skattekostnad	2023	
Resultatført skatt på ordinært resultat:		
Betalbar skatt	110 000	258 915
Endring i utsatt skattefordel	0	0
Skattekostnad ordinært resultat	110 000	258 915
Skattepliktig inntekt:		
Resultat før skatt	500 000	1 559 672
Permanente forskjeller	0	0
Avgitt konsernbidrag	-500 000	-1 176 855
Anvendelse av fremførbart underskudd	0	-382 787
Skattepliktig inntekt	0	30
Betalbar skatt i balansen:		
Betalbar skatt på årets resultat	14 151	-258 901
Betalbar skatt på avgitt konsernbidrag	-110 000	258 908
Betalbar skatt på mottatt konsernbidrag	95 849	0
Sum betalbar skatt i balansen	0	7

Skatteeffekten av midlertidige forskjeller som har gitt opphav til utsatt skatt og utsatte skattefordeler, spesifisert på typer av midlertidige forskjeller

	2023	2022	Endring
Utsatt skatt (22 %)	0	0	0

Note 3 Egenkapital

	Aksjekapital	Overkurs	Annen Innskutt egenkapital	Annen egenkapital	Sum egenkapital
Pr. 31.12.2022	7 930 000	7 614 430	0	1 473 092	17 017 522
Årets resultat				390 000	390 000
Pr 31.12.2023	7 930 000	7 614 430	0	1 863 092	17 407 522

Note 4 Investering i datterselskap

Foretaksnavn	Foretakssted	Eierandel/ stemmeandel	Kostpris	Resultat	Egenkapital
Granitt Entreprenør AS	Oslo	100%	15.600.000	1.585.037	5.501.541
FV4 Eiendom AS	Oslo	100%	959.517	383.506	-265.858
Boneo AS	Oslo	67%	20.000	-16.487	-45.845



Note 5 Mellomværende

Fordring på nærstående selskap

FV4 Eiendom AS	4 326 191 kr
Boneo AS	20 000 kr
Haneborgveien 80 AS	42 000 kr

Gjeld til nærstående selskap

Granitt Holding AS	2 470 000 kr
Kafrem AS	1 951 506 kr
Granitt Entreprenør AS	1 176 855 kr

Granitt Gruppen har mottatt et konsernbidrag fra Granitt Entreprenør AS på 435 677 kr i 2023 og avgitt et konsernbidrag til FV4 Eiendom på 500 000 kr i 2023. For 2022 er det avgitt et konsernbidrag til Granitt Entreprenør AS 1 176 855 kr.

