



## ÅRSREGNSKAPET FOR REGNSKAPSÅRET 2023 - GENERELL INFORMASJON

### Enheten

Organisasjonsnummer: 924 266 287  
Organisasjonsform: Aksjeselskap  
Foretaksnavn: JOBBKLAR UTVIKLING AS  
Forretningsadresse: Krøgenes  
Bedriftsveien 9  
4841 ARENDAL

### Regnskapsår

Årsregnskapets periode: 01.01.2023 - 31.12.2023

### Konsern

Morselskap i konsern: Nei

### Regnskapsregler

Regler for små foretak benyttet: Nei  
Benyttet ved utarbeidelsen av årsregnskapet til selskapet: Regnskapslovens alminnelige regler

### Årsregnskapet fastsatt av kompetent organ

Bekreftet av representant for selskapet: Lars Ivar Reilstad  
Dato for fastsettelse av årsregnskapet: 17.06.2024

### Grunnlag for avgivelse

År 2023: Årsregnskapet er elektronisk innlevert  
År 2022: Tall er hentet fra elektronisk innlevert årsregnskap fra 2023

*Det er ikke krav til at årsregnskapet m.v. som sendes til Regnskapsregisteret er undertegnet. Kontrollen på at dette er utført ligger hos revisor/enhetens øverste organ. Sikkerheten ivaretas ved at innsender har rolle/rettighet for innsending av årsregnskapet via Altinn, og ved at det bekreftes at årsregnskapet er fastsatt av kompetent organ.*

Brønnøysundregistrene, 03.07.2025



## Resultatregnskap

Beløp i: NOK	Note	2023	2022
<b>RESULTATREGNSKAP</b>			
<b>Inntekter</b>			
Salgsinntekt	2, 9	94 897 396	99 879 847
Salg kvalifiseringstjenester	2	0	366 026
Annen driftsinntekt		0	178 864
<b>Sum inntekter</b>		<b>94 897 396</b>	<b>100 424 737</b>
<b>Kostnader</b>			
Endring i beholdning av varer under tilvirkning og ferdig tilvirkede varer	3	-486 287	452 196
Varekostnad	3	55 549 668	51 255 665
Lønnskostnad	4	24 338 372	31 590 564
Avskrivning på varige driftsmidler	5	2 446 240	2 525 769
Annen driftskostnad	4, 9	8 682 240	9 354 683
<b>Sum kostnader</b>		<b>90 530 233</b>	<b>95 178 877</b>
<b>Driftsresultat</b>		<b>4 367 163</b>	<b>5 245 860</b>
<b>Finansinntekter og finanskostnader</b>			
Renteinntekt fra foretak i samme konsern		131 292	88 266
Annen renteinntekt		109 452	88 077
Annen finansinntekt		374 806	326 926
<b>Sum finansinntekter</b>		<b>615 550</b>	<b>503 269</b>
Rentekostnad til foretak i samme konsern		305 806	115 453
Annen rentekostnad		391 642	164 302
Annen finanskostnad		578 816	558 662
<b>Sum finanskostnader</b>		<b>1 276 264</b>	<b>838 417</b>
<b>Netto finans</b>		<b>-660 714</b>	<b>-335 148</b>
<b>Ordinært resultat før skattekostnad</b>		<b>3 706 449</b>	<b>4 910 712</b>
Skattekostnad på ordinært resultat	10	820 991	1 080 816
<b>Ordinært resultat etter skattekostnad</b>		<b>2 885 458</b>	<b>3 829 896</b>
<b>Årsresultat</b>		<b>2 885 458</b>	<b>3 829 896</b>



## Resultatregnskap

Beløp i: NOK	Note	2023	2022
<b>Overføringer og disponeringer</b>			
Overføring til annen egenkapital	11	2 885 458	3 829 896
<b>Sum overføringer og disponeringer</b>		<b>2 885 458</b>	<b>3 829 896</b>



## Balanse

Beløp i: NOK	Note	2023	2022
<b>BALANSE - EIENDELER</b>			
<b>Anleggsmidler</b>			
<b>Immaterielle eiendeler</b>			
Utsatt skattefordel	10	3 030 830	3 242 890
<b>Sum immaterielle eiendeler</b>		<b>3 030 830</b>	<b>3 242 890</b>
<b>Varige driftsmidler</b>			
Tomter, bygninger og annen fast eiendom	5, 8	23 150 554	24 100 172
Driftsløsøre, inventar, verktøy, kontormaskiner o.l.	5	2 150 047	3 489 267
<b>Sum varige driftsmidler</b>		<b>25 300 601</b>	<b>27 589 439</b>
<b>Finansielle anleggsmidler</b>			
Lån til foretak i samme konsern	6, 9	2 336 078	4 196 728
Investeringer i tilknyttet selskap	6	219 209	219 209
<b>Sum finansielle anleggsmidler</b>		<b>2 555 287</b>	<b>4 415 937</b>
<b>Sum anleggsmidler</b>		<b>30 886 718</b>	<b>35 248 266</b>
<b>Omløpsmidler</b>			
<b>Varer</b>			
Varer	3, 12	21 843 083	25 073 437
<b>Sum varer</b>		<b>21 843 083</b>	<b>25 073 437</b>
<b>Fordringer</b>			
Kundefordringer	12	25 429 128	29 177 326
Kundefordringer - selskap samme konsern	9, 12	369 976	1 100 771
Andre fordringer		542 509	886 562
<b>Sum fordringer</b>		<b>26 341 613</b>	<b>31 164 659</b>
<b>Bankinnskudd, kontanter og lignende</b>			
Bankinnskudd og kontanter	13	11 055 390	5 807 008
<b>Sum bankinnskudd, kontanter og lignende</b>		<b>11 055 390</b>	<b>5 807 008</b>
<b>Sum omløpsmidler</b>		<b>59 240 086</b>	<b>62 045 104</b>
<b>SUM EIENDELER</b>		<b>90 126 804</b>	<b>97 293 370</b>



### Balanse

Beløp i: NOK	Note	2023	2022
<b>BALANSE - EGENKAPITAL OG GJELD</b>			
<b>Egenkapital</b>			
<b>Innskutt egenkapital</b>			
Aksjekapital	11	2 653 992	2 653 992
Overkurs	11	1 546 711	1 546 711
<b>Sum innskutt egenkapital</b>		<b>4 200 703</b>	<b>4 200 703</b>
<b>Opptjent egenkapital</b>			
Annen egenkapital	11	46 125 450	44 268 354
<b>Sum opptjent egenkapital</b>		<b>46 125 450</b>	<b>44 268 354</b>
<b>Sum egenkapital</b>		<b>50 326 153</b>	<b>48 469 057</b>
<b>Gjeld</b>			
<b>Langsiktig gjeld</b>			
<b>Annen langsiktig gjeld</b>			
Gjeld til kredittinstitusjoner	7, 8	12 083 860	12 941 896
Langsiktig konserngjeld	8, 9	7 200 000	7 200 000
Øvrig langsiktig gjeld		4 816 550	5 842 115
<b>Sum annen langsiktig gjeld</b>		<b>24 100 410</b>	<b>25 984 011</b>
<b>Sum langsiktig gjeld</b>		<b>24 100 410</b>	<b>25 984 011</b>
<b>Kortsiktig gjeld</b>			
Leverandørgjeld - selskap samme konsern	9, 12	356 740	293 052
Leverandørgjeld	9	5 871 621	10 221 415
Betalbar skatt	10	318 880	362 668
Skyldige offentlige avgifter		4 784 406	4 244 261
Kortsiktig konserngjeld	9	1 318 414	2 460 651
Annen kortsiktig gjeld		3 050 180	4 958 255
<b>Sum kortsiktig gjeld</b>		<b>15 700 241</b>	<b>22 540 302</b>
<b>Sum gjeld</b>		<b>39 800 651</b>	<b>48 524 313</b>
<b>SUM EGENKAPITAL OG GJELD</b>		<b>90 126 804</b>	<b>96 993 370</b>



## Balanse


<b>Beløp i: NOK</b>	<b>Note</b>	<b>2023</b>	<b>2022</b>
---------------------	-------------	-------------	-------------

---



2023

Årsberetning, Jobbklar Utvikling AS





## **Virksomhetens art og hvor den drives**

Jobbklar Utvikling AS er en arbeidsinkluderingsbedrift lokalisert i Arendal.

Selskapet har som formål å bidra til at personer som står utenfor arbeidslivet kommer i arbeid og at personer som står i fare for å falle ut av arbeidslivet beholder arbeidet. Dette skjer ved å samarbeide om arbeidsinkludering med andre virksomheter og ved produksjon av varer og tjenester i eget konsern. Selskapet har i 2023 bestått av avdelingene Durapart Elektro, Byggdrift, Profilsenteret og Administrasjonen.

## **Rettvisende oversikt over utvikling og resultat**

Selskapet har hatt en omsetningsnedgang på 5,5 %. Dette skyldes at barnehagedriften ble utfisjonert til eget selskap, Moltemyrskogen barnehage AS fra 1.1.2023. Bortfall av omsetning som følge av dette er ikke fullt ut er kompensert med annen omsetning.

Resultatgraden etter skatt er på 3,0%, en nedgang fra i fjor som endte på 3,8%. Selskapet har en egenkapitalandel på 55,8 %, opp fra 49,8 % i 2022. Utviklingen i omsetning, resultatgrad og egenkapitalandel er noe bedre enn forventet etter utfisjonering av barnehagen.

Selskapets kontantstrøm fra operasjonelle aktiviteter er påvirket av redusert vareinnkjøp og lagerbeholdning samt nedgang i kundefordringer på grunn av lavere omsetning mot slutten av året. Det er også gjort utbetalinger til nedbetaling av kortsiktige lån i konsernselskaper. Netto kontantstrøm fra investeringsaktiviteter er svakt negativ på grunn av kjøp av varige driftsmidler. Utbetaling av konsernbidrag og nedbetaling av langsiktig gjeld gjør at kontantstrømmen fra finansieringsaktiviteter er negativ.

Styret mener at årsregnskapet gir et rettvisende bilde av selskapets eiendeler og gjeld, finansielle stilling og resultat.

## **Redegjørelse for foretakets utsikter**

Durapart Elektro står for hovedomsetningen i selskapet og utviklingen for 2024 ser positiv, men noe usikker ut. De fleste av avdelingens større kunder er store globale aktører, og Durapart Elektro er derfor gjenstand for sterk konkurranse fra lavkost-alternativer internasjonalt. Avdelingen har en stor og dominerende kunde, noe som gjør avdelingen sårbar. Risiko for bortfall av oppdrag reduseres gjennom relasjonsbygging, partnerskap i verdikjeden, høyt kundefokus, leveringspålitelighet og stor grad av kostnadsbevissthet. Det arbeides med optimalisering av verdikjeden så langt dette er mulig innenfor dagens rammer. Det er likevel grunn til å bemerke at andre kunder ikke vil kunne kompensere for et bortfall fra største kunde på kort sikt. Dersom en slik situasjon skulle oppstå vil det være behov for både tid og kapital til omstilling.

Durapart Elektro har sammen med sine nøkkelpartnere gjennomført tiltak for å motvirke råvaremangel i uforutsigbare tider på verdensmarkedet. Blant annet gjennom økt lagerbeholdning, samt langsiktige prognoser og ordre. Tiltakene, som har bidratt til å opprettholde høy aktivitet gjennom 2023, videreføres i 2024. Durapart Elektro har ambisjoner om vekst fremover. Avdelingen deltar i flere lovende prosjekter sammen med sine kunder.

## **Finansiell risiko**

Selskapet og konsernet styrer mot å ha en akseptabel kreditt risiko, renterisiko og valutarisiko. Større nye kunder blir kredittvurdert. Store og globale kunder gjør at vi vurderer risikoen for tap som liten. Selskapet har flytende rente på rentebærende gjeld.

Durapart Elektro opererer i et internasjonalt marked og er eksponert for valutarisiko gjennom kunder og leverandører. Primært er risikoene knyttet til USD og EUR, enten direkte eller indirekte. Endringer i valutakurser kan føre til økte eller reduserte marginer for selskapet. Selskapet jobber med å balansere/utlikne eksponeringen gjennom kundeavtaler og leverandøravtaler i fremmed valuta. Selskapet er eksponert for valutasingninger, og reduserer risiko gjennom valutaklausuler i kundeavtalene.

Likviditeten i konsernet er god, men ettersom mye av denne nå er bundet i Jobbklar AS vil større vekst i Jobbklar Utvikling AS måtte finansieres gjennom egen drift eller ekstern finansiering. Vekst i



kombinasjon med sikring av råvarer vil kunne medføre en mer utfordrende situasjon likviditetsmessig. Større økninger i kostnader som lønn, råvarer, energi og transport vil fortsatt kunne påvirke situasjonen på kort sikt. Det tar alltid tid før endringer av priser mot kundene gir likviditetsmessig effekt. Situasjonen overvåkes løpende og konsernets muligheter for finansiering per i dag vurderes som tilfredsstillende. Risiko for ytterligere prisøkninger fra leverandører kan medføre økte behov for ekstern finansiering.

## Fortsatt drift

Årsregnskapet for 2023 er satt opp under forutsetning av fortsatt drift. Det bekreftes herved at forutsetningen for fortsatt drift er til stede.

## Arbeidsmiljø

Sykefraværet i selskapet var på totalt 5,6% i 2023. Dette er en kraftig nedgang i forhold til 2022 (11%) Det ble igangsatt et sykefraværprosjekt i 2023 med mål om redusert sykefravær. Dette vil pågå også i 2024. Målsettingen er et stabilt lavt sykefravær.

Det har i løpet av året ikke forekommet eller blitt rapportert alvorlige arbeidsuhell eller ulykker som har resultert i store materielle skader eller personskader.

Arbeidsmiljøet betraktes som godt, og det iverksettes løpende tiltak for forbedringer ved behov.

## Likestilling

Selskapet har pr utgangen av året 50 ansatte. Viser til tabell kjønnsfordeling. Nedgang i antall personer siden 2022, skyldes virksomhetsoverdragelse av ansatte i barnehage, og at det i 2022 ble tatt med sommervikarer.

	Jobbklar Utvikling AS	Kvinner	Menn
Ordinært ansatte	50 personer	35 %	65 %
Totalt:	50 personer		

## Deltidsstillinger:

Av ordinært ansatte i deltidsstillinger er det 8 personer og av disse utgjør dette 3 kvinner og 5 menn.

### Forskjeller i lønn, kvinners lønn i prosent av menns

Stillingsgruppe	Antall ansatte	Andel kvinner	Forskjeller avtalt lønn	Kvinnerns snittlønn i prosent av menns snittlønn
Omfattende lederansvar	5	40 %	127%	101%
Master-/bachelorgrad, seniorkrav	4	25 %	87%	
Master-/bachelorgrad, erfaring	0	-	Ingen ansatte i denne gruppa	
Fagbrev m/vidertutdanning	18	17 %	89%	
Ingen spesiell krav	23	39 %	98%	

Selskapet har som policy at arbeid av lik verdi skal gi lik lønn.

Selskapet arbeider aktivt, målrettet og planmessig for likestilling innenfor virksomheten. Ved rekruttering, både internt og eksternt prioriteres personlige kvalifikasjoner fremfor kjønn. Det underrepresenterte kjønn vil i større grad bli oppfordret til å søke. På denne måten vil selskapet forsøke å øke kvinneandelen i de stillingskategorier hvor denne er særskilt lav.



### Tiltak for å hindre diskriminering mv.

Bedriften arbeider aktivt for å fremme likestilling, sikre like muligheter og rettigheter og hindre diskriminering på grunn av etnisitet, nasjonal opprinnelse, avstamning, hudfarge, språk, religion og livssyn. For å bidra til dette, har bedriften blant annet etablert rutiner for rekruttering, hvor søkere fra underrepresenterte grupper oppfordres til å søke. Det er også foretatt en gjennomgang av kriteriene for karriereutvikling og lederstillinger i bedriften.

### Åpenhetsloven

Åpenhetsloven trådte i kraft 1. juli 2022 og skal, sammen med andre tiltak, bidra til Norges arbeid med å møte FNs bærekraftsmål nr. 8 om anstendig arbeid og økonomisk vekst, og mål nr.12 om ansvarlig forbruk og produksjon. Redegjørelse om Jobbklaars aktsomhetsvurderinger 2022 er offentliggjort på Jobbklaars hjemmeside [www.jobbklar.no](http://www.jobbklar.no), helt nederst på siden. Redegjørelse for aktsomhetsvurderingen for 2023 vil godkjennes i forlengelse av årsberetning og offentliggjøres innen gjeldende tidsfrist 30.6 2024 på samme sted.

### Ytre miljø

Selskapets virksomhet er ikke regulert av konsesjoner eller pålegg. Bedriften forurenser ikke det ytre miljø.

### Forsikring

Det er tegnet styreansvarsforsikring for styrets medlemmer. Forsikringssum kr 3.000.000,-. Egenandel kr 10.000,- pr styremedlem, samlet kr 50.000,-.

### Redegjørelse for årsregnskapet og resultatdisponering

Etter styrets oppfatning gir fremlagt resultatregnskap og balanse med noter uttrykk for virksomhetens resultat for 2023 og økonomiske stilling ved årsskiftet.


Det er ikke inntrådt forhold etter regnskapsårets slutt som er av betydning for bedømmelsen av regnskapet.


Virksomheten har for 2023 hatt et overskudd på kr 2.885.458,- som foreslås anvendt ved:


Avsatt konsernbidrag	kr 1.028.363,-
Overført annen egenkapital	kr 1.857.095,-
Sum disponert	kr 2.885.458,-


Arendal  
22.april 2024

  
Morten Kraft  
styrets leder

  
Inger Lene Håland  
nesteleder


  
Monica Bergin Grimstad  
Daglig leder

  
Arild Windsland  
styremedlem

  
Tore Madsen  
styremedlem (ans.repr., vara)

  
Lene Gunstensen  
styremedlem

  
Anders Kylland  
styremedlem

  
Kent Robert Nielsen  
styremedlem (ans. repr)



## Jobbklar Utvikling AS

Årsregnskap 2023

### Resultatregnskap 01.01. - 31.12.

	Note	2023	2022
Salgsinntekt	2 / 9	94.897.396	99.879.847
Salg kvalifiseringstjenester	2	0	366.026
Annen driftsinntekt		0	178.864
<b>Sum driftsinntekter</b>		<b>94.897.396</b>	<b>100.424.737</b>
Endring i beholdning av varer under tilvirkning og ferdig tilvirkede varer	3	-486.287	452.196
Varekostnad	3	55.549.668	51.255.665
Lønnskostnad	4	24.338.372	31.590.564
Avskrivning på varige driftsmidler	5	2.446.240	2.525.769
Annen driftskostnad	4 / 9	8.682.239	9.354.683
<b>Driftsresultat</b>		<b>4.367.163</b>	<b>5.245.860</b>
Renteinntekt fra foretak i samme konsern		131.292	88.266
Renteinntekter		109.452	88.077
Annen finansinntekt		374.806	326.926
Rentekostnad til foretak i samme konsern		-305.806	-115.453
Rentekostnader		-391.642	-164.302
Annen finanskostnad		-578.816	-558.661
<b>Ordinært resultat før skattekostnad</b>		<b>3.706.449</b>	<b>4.910.712</b>
Skattekostnad på ordinært resultat	10	820.991	1.080.816
<b>Årsresultat</b>		<b>2.885.458</b>	<b>3.829.896</b>
Anvendelse/dekning av årsresultatet			
Annen egenkapital	11	-2.885.458	-3.829.896
<b>Sum anvendelse/dekning</b>		<b>-2.885.458</b>	<b>-3.829.896</b>



## Jobbklar Utvikling AS

Årsregnskap 2023

### Balanse 31.12.

	Note	2023	2022
<b>Eiendeler</b>			
<b>Immaterielle eiendeler</b>			
Utsatt skattefordel	10	3.030.830	3.242.890
<b>Sum immaterielle eiendeler</b>		<b>3.030.830</b>	<b>3.242.890</b>
<b>Varige driftsmidler</b>			
Tomter, bygninger og annen fast eiendom	5 / 8	23.150.554	24.100.172
Driftsløsøre, inventar, verktøy, kontonnaskiner og lignende	5	2.150.047	3.489.266
<b>Sum varige driftsmidler</b>		<b>25.300.601</b>	<b>27.589.439</b>
<b>Finansielle anleggsmidler</b>			
Lån til foretak i samme konsern	6 / 9	2.336.078	4.196.728
Investeringer i tilknyttet selskap	6	219.209	219.209
<b>Sum finansielle anleggsmidler</b>		<b>2.555.287</b>	<b>4.415.937</b>
<b>Sum anleggsmidler</b>		<b>30.886.718</b>	<b>35.248.266</b>
<b>Omløpsmidler</b>			
<b>Varer</b>	3 / 12	<b>21.843.083</b>	<b>25.073.437</b>
<b>Fordringer</b>			
Kundefordringer	12	25.429.128	29.177.326
Kundefordringer - selskap samme konsern	9 / 12	369.976	1.100.771
Andre fordringer		542.509	886.562
<b>Sum fordringer</b>		<b>26.341.613</b>	<b>31.164.659</b>
Bankinnskudd, kontanter og lignende	13	11.055.390	5.807.008
<b>Sum omløpsmidler</b>		<b>59.240.086</b>	<b>62.045.104</b>
<b>Sum eiendeler</b>		<b>90.126.804</b>	<b>97.293.370</b>





## Jobbklar Utvikling AS

Årsregnskap 2023

## Balanse 31.12.

	Note	2023	2022
<b>Egenkapital og gjeld</b>			
<b>Egenkapital</b>			
<b>Innskutt egenkapital</b>			
Aksjekapital	11	2.653.992	2.653.992
Overkursfond	11	1.546.711	1.546.711
<b>Sum innskutt egenkapital</b>		<b>4.200.703</b>	<b>4.200.703</b>
<b>Opptjent egenkapital</b>			
Annen egenkapital	11	46.125.450	44.268.354
<b>Sum opptjent egenkapital</b>		<b>46.125.450</b>	<b>44.268.354</b>
<b>Sum egenkapital</b>		<b>50.326.153</b>	<b>48.469.057</b>
<b>Gjeld</b>			
<b>Annen langsiktig gjeld</b>			
Gjeld til kredittinstitusjoner	7 / 8	12.083.860	12.941.896
Gjeld til selskap i samme konsern	8 / 9	7.200.000	7.200.000
Øvrig langsiktig gjeld		4.816.550	5.842.115
<b>Sum annen langsiktig gjeld</b>		<b>24.100.410</b>	<b>25.984.011</b>
<b>Kortsiktig gjeld</b>			
Leverandørgjeld	12	5.871.621	10.221.415
Leverandørgjeld selskap i samme konsern	9 / 12	356.740	293.052
Betalbar skatt	10	318.880	362.668
Skyldige offentlige avgifter		4.784.406	4.244.261
Gjeld til selskap i samme konsern	9	1.318.414	2.760.650
Annen kortsiktig gjeld		3.050.180	4.958.255
<b>Sum kortsiktig gjeld</b>		<b>15.700.241</b>	<b>22.840.301</b>
<b>Sum gjeld</b>		<b>39.800.651</b>	<b>48.824.312</b>
<b>Sum egenkapital og gjeld</b>		<b>90.126.804</b>	<b>97.293.370</b>

Arendal, 22. april 2024

  
Morten Kräft  
Styrets leder  
Arild Windsland  
Kent Robert Bo Zimmermann Nielsen  
Inger-Lene Håland  
Nestleder  
Anders Kylland  
Lene Gunstensen  
Tore Madsen  
Monica Bergin Grimstad  
Administrerende direktør



## Jobbklar Utvikling AS


Årsregnskap 2023

### Kontantstrømoppstilling 31.12.

	Note	2023	2022
<b>Kontantstrømmer fra operasjonelle aktiviteter</b>			
Resultat før skatt		3.706.449	4.910.712
Periodens betalte skatt	10	-362.668	0
Tap/gevinst ved salg av anleggsmidler	5	0	-162.694
Ordinære avskrivninger og nedskrivninger	5	2.446.240	2.525.769
Endring i varelager, kundefordringer og leverandørgjeld	12	3.423.241	-4.300.147
Endring i andre tidsavgrensingsposter		-2.049.441	-4.819.714
<b>Netto kontantstrøm fra operasjonelle aktiviteter</b>		<b>7.163.820</b>	<b>-1.846.073</b>
<b>Kontantstrømmer fra investeringsaktiviteter</b>			
Innbetalinger ved salg av varige driftsmidler	5	162.473	206.200
Utbetalinger ved kjøp av varige driftsmidler	5	-319.874	-12.426.914
<b>Netto kontantstrøm fra investeringsaktiviteter</b>		<b>-157.401</b>	<b>-12.220.714</b>
<b>Kontantstrømmer fra finansieringsaktiviteter</b>			
Innbetalinger ved opptak av ny langsiktig gjeld samme konsern	8/9	0	-3.713.113
Utbetalinger ved nedbetaling av langsiktig gjeld	7	-858.036	-858.036
Utbetalinger ved utlån til selskap/lån fra selskap i samme konsern	9	1.860.650	275.000
Inn-/utbetalinger av konsernbidrag		-2.760.650	0
<b>Netto kontantstrøm fra finansieringsaktiviteter</b>		<b>-1.758.036</b>	<b>-4.296.149</b>
<b>Netto endring i kontanter og kontantekvivalenter</b>		<b>5.248.384</b>	<b>-18.362.936</b>
Kontanter og kontantekvivalenter 01.01		5.807.007	24.169.943
<b>Kontanter og kontantekvivalenter 31.12</b>	13	<b>11.055.391</b>	<b>5.807.007</b>



## Jobbklar Utvikling AS Årsregnskap for 2023



### Note 1 Regnskapsprinsipper

#### Grunnleggende prinsipper - vurdering og klassifisering - Andre forhold

Årsregnskapet består av resultatregnskap, balanse, kontantstrømoppstilling og noteopplysninger. Det er avlagt i samsvar med aksjelov, regnskapslov og god regnskapskikk i Norge gjeldende pr. 31. desember 2023. Årsregnskapet gir et rettviseende bilde av eiendeler og gjeld, finansiell stilling og resultat.

For å gjøre årsregnskapet lettere å lese er det redigert slik at regnskapsoppstillingene er sammendratt i formen. Den nødvendige spesifiseringen er gjort i notene. Notene er følgelig en integrert del av årsregnskapet.

Årsregnskapet er basert på de grunnleggende prinsipper om historisk kost, sammenlignbarhet, fortsatt drift, kongruens og forsiktighet. Transaksjoner regnskapsføres til verdien av vederlaget på transaksjonstidspunktet. Inntekter resultatføres når de er opptjent og kostnader sammenstilles med opptjente inntekter. Regnskapsprinsippene utdypes nedenfor.

Eiendeler/gjeld som knytter seg til varekretsløpet og poster som forfaller til betaling innen ett år etter balansedagen, er klassifisert som omløpsmidler/kortsiktig gjeld. Vurdering av omløpsmidler/kortsiktig gjeld skjer til laveste/høyeste verdi av anskaffelseskost og virkelig verdi. Virkelig verdi er definert som antatt fremtidig salgspris redusert med forventede salgskostnader. Andre eiendeler er klassifisert som anleggsmidler. Vurdering av anleggsmidler skjer til anskaffelseskost. Anleggsmidler som forringes avskrives.

Ved anvendelse av regnskapsprinsipper, presentasjon av transaksjoner og andre forhold, legges det vekt på økonomiske realiteter, ikke bare juridisk form. Betingede tap som er sannsynlige og kvantifiserbare blir kostnadsført.

#### Inntektsføringstidspunkt

Inntekt resultatføres når den er opptjent. Inntektsføring skjer følgelig normalt på leveringstidspunktet ved salg av varer og tjenester. Driftsinntektene er fratrukket merverdiavgift, rabatter, bonuser og fakturerte fraktkostnader.

#### Kostnadsføringstidspunkt / sammenstilling

Utgifter sammenstilles med og kostnadsføres samtidig med de inntekter utgiftene kan henføres til. Utgifter som ikke kan henføres direkte til inntekter, kostnadsføres når de påløper.

#### Varige driftsmidler

Varige driftsmidler føres i balansen til anskaffelseskost, fratrukket akkumulerte av- og nedskrivninger. Utgifter forbundet med normalt vedlikehold og reparasjoner blir løpende kostnadsført. Utgifter ved større utskiftninger og fornyelser som øker driftsmidlenes levetid vesentlig, aktiveres. Driftsmidler som erstattes, kostnadsføres. Et driftsmiddel anses som varig dersom det har en økonomisk levetid på over 3 år.

#### Avskrivninger

Ordinære avskrivninger er beregnet lineært over driftsmidlenes økonomiske levetid med utgangspunkt i historisk kostpris. Avskrivningene er klassifisert som ordinære driftskostnader.



**Jobbklar Utvikling AS**  
**Årsregnskap for 2023**



**Varelager og varekostnad**

Beholdninger av varer vurderes til det laveste av kostpris etter "først inn - først ut"-prinsippet og antatt salgspris. Kostpris for tilvirkede varer er direkte materialer, direkte lønn samt andel av indirekte tilvirkningskostnader, mens kostpris for innkjøpte varer er anskaffelseskost. Årets varekostnad består av kostpris solgte varer med tillegg av nedskrivning i samsvar med god regnskapsskikk pr. årsslutt.

**Fordringer**

Fordringer er oppført til pålydende med fradrag for forventede tap.

**Pensjonsforpliktelser og pensjonskostnad**

Selskapet sin pensjonsordning er innskuddsbasert.

**Valuta**

Transaksjoner i utenlandsk valuta omregnes til kursen på transaksjonstidspunktet. Pengeposter i utenlandsk valuta omregnes til norske kroner ved å benytte balansedagens kurs. Ikke-pengeposter som måles til historisk kurs uttrykt i utenlandsk valuta, omregnes til norske kroner ved å benytte valutakursen på transaksjonstidspunktet. Ikke-pengeposter som måles til virkelig verdi uttrykt i utenlandsk valuta, omregnes til valutakursen fastsatt på måletidspunktet. Valutakursendringer resultatføres løpende i regnskapsperioden under andre finansposter.

**Kontantstrømoppstilling**

Kontantstrømoppstillingen er utarbeidet etter den indirekte metoden. *Kontanter og kontantekvivalenter* omfatter kontanter og bankinnskudd.

**Skatt**

Skattekostnaden i resultatregnskapet omfatter både periodens betalbare skatt og endring i utsatt skatt. Utsatt skatt er beregnet med 22% på grunnlag av de midlertidige forskjeller som eksisterer mellom regnskapsmessige og skattemessige verdier, samt ligningsmessig underskudd til fremføring ved utgangen av regnskapsåret. Skatteøkende og skattereduserende midlertidige forskjeller som reverserer eller kan reverseres i samme periode er utlignet og nettoført.



## Jobbklar Utvikling AS Årsregnskap 2023

### Note 2 Segmentinformasjon

	01.01-31.12.2023		
	Varer og øvrige tjenester	Tjenester kvalifisering	Totalt
Virksomhetsområder			
Salgsinntekter (i hele 1000)	94.897	0	94.897
Geografiske områder			
Salgsinntekter (i hele 1000)	Andre land 3.696	Norge 91.201	Totalt 94.897
Salg kvalifiseringstjenester		2023	2022
Varig tilrettelagt arbeid (VTA)		0	0
Arbeidstrening i skjernet virksomhet (AFT)		0	0
Andre kvalifiseringstjenester		0	366.026
Sum		0	366.026

### Note 3 Varer

	2023	2022
Råvarer	16.616.415	20.333.056
Varer under tilvirkning og Ferdigvarer	5.226.668	4.740.381
Sum	21.843.083	25.073.437

Avsetning ukurrans varelager er kr 773.000 pr. 31.12.2023.

### Note 4 Lønnskostnader / Antall ansatte / Godtgjørelser / Pensjoner / Lønnskostnader mm.

	2023	2022
Lønninger	22.968.959	30.544.156
Folketrygdavgift	4.269.632	5.145.195
Pensjonskostnader	3.149.411	2.971.097
Andre ytelser	449.796	633.896
Viderebelastet lønnskostnader andre selskaper i konsernet	-6.499.426	-7.703.780
Sum lønnskostnader	24.338.372	31.590.564

Gjennomsnittlig antall lønnede årsverk

57                      66

Godtgjørelser (i kroner)

Daglig leder                      Styret

Lønn, pensjonspremie og annen godtgjørelse

1.588.306                      49.275

Det er gjort avsetning vedr. avtale der administrerende direktør har anledning til å tre ut av stillingen fra fylte 63 år dersom hun ønsker dette, og gå over til en stilling som rådgiver/konsulent uten fast arbeidstid frem til fylte 67 år med 50% av lønn ved aktuelt tidspunkt. Selskapet er ansvarlig for å etterspørre behov/ønsker om bidrag fra henne. Hun er garantert avtalt lønn uavhengig av hvor mye/lite hun jobber og hvor hun jobber fra.



## Jobbklar Utvikling AS

Årsregnskap 2023

Pensjonsforpliktelser overfor daglig leder ivaretas av kollektiv pensjonsforsikring.

Det er avsetninger i regnskapet i forbindelse med overtakelse av ansatte ved fusjonene med Torbjørnsbu Verksted AS i 2016.

Det foreligger forpliktelser i forhold til reguleringspremie for gammel forsikringsordning.

Jobbklar Norge AS betaler styrehonorar for hele konsernet. Dette fordeles ut på de ulike datterselskapene til kostpris.

### Revisor

Samlet godtgjørelse til revisjon er kr 122.360, hvorav lovpålagt revisjon utgjør kr 98.560

### Sammensetning av samlede pensjoner og pensjonsforpliktelser

Selskapet kommer inn under reglene for obligatorisk tjenestepensjon (OTP). Gjeldene innskuddsbasert ordning dekker de krav som er stillet til obligatorisk tjenestepensjon. Forpliktelsene er dekket gjennom forsikringsselskap.

Note 5 Varige driftsmidler og immaterielle eiendeler	31.12.2023			
	Maskiner, inventar og transportmidler	Bygninger	Tomt	Sum
Anskaffelseskost 01.01	12.584.540	26.644.230	10.100.000	49.328.770
Tilgang kjøpte driftsmidler	319.874		0	319.874
Avgang	-744.360			-744.360
Avgang vedr. fusjon	0		0	0
Anskaffelseskost 31.12	12.160.054	26.644.230	10.100.000	48.904.284
Akkumulerte avskrivninger 31.12	10.010.008	13.593.676	0	23.603.684
Balansført verdi pr. 31.12	2.150.045	13.050.554	10.100.000	25.300.600
Årets avskrivninger	1.496.622	949.618	0	2.446.240
Økonomisk levetid	Inntil 5 år	Inntil 50 år		
Avskrivningsplan	Lineær	Lineær		

### Note 6 Finansielle anleggsmidler

Jobbklar Utvikling har aksje i OK Kompetanse Agder AS. Eierandel er 16,67% og selskapet eies sammen med andre lokale arbeidsinkuderingsbedrifter. Selskapet driver fagopplæring innenfor eierbedriftenes godkjente fagområder samt samarbeidende bedrifter/lærebedrifter, og skal bidra med ønsket oppfølging av lærekandidater og lærlinger i eierbedriftene i tråd med opplæringsloven og gjeldene bestemmelser i denne sammenheng. Aksjen er oppført i balansen til kostpris.

Det er lånt kr 2.336.078 til morselskapet Jobbklar Norge AS.

Renter for lånene er beregnet iht. gjeldende rentesatser.

### Note 7 Langsiktig fordringer og gjeld

	2023	2022
Fordringer som forfaller senere enn et år etter regnskapsårets utløp		
Lån til foretak i samme konsern	1.017.664	1.236.078
Gjeld som forfaller til betaling mer enn fem år etter regnskapsårets slutt:		
Gjeld til kredittinstitusjoner	7.865.221	8.723.245



## Jobbklar Utvikling AS

Årsregnskap 2023

Note 8 Pantstillelser og garantiansvar		
	2023	2022
<b>Balanseført gjeld som er sikret ved pant</b>		
Gjeld til kredittinstitusjoner	12.083.860	12.941.896
Gjeld til selskap i samme konsern	7.200.000	7.200.000
<b>Sum</b>	<b>19.283.860</b>	<b>20.141.896</b>
<b>Balanseført verdi av eiendeler stilt som sikkerhet for pantesikret gjeld:</b>		
Tomter	10.100.000	10.100.000
Bygninger	12.887.470	13.818.088
<b>Sum</b>	<b>22.987.470</b>	<b>23.918.088</b>
Note 9 Mellomværende med foretak i samme konsern m.v.		
	2023	2022
Kundefordringer - selskap i samme konsern	369.976	1.100.771
Utlån/fordring til selskap innen samme konsern	2.336.078	4.196.728
Leverandørgjeld - selskap i samme konsern	356.740	293.052
Lån/gjeld til selskap innen samme konsern	8.518.414	9.960.650
Salg til selskap innen samme konsern	12.094.775	7.932.645
Kjøp fra selskap innen samme konsern	3.853.965	4.896.601
Note 10 Skatt		
	2023	2022
<b>Årets skattekostnad</b>		
Betalbar skatt	608.931	970.011
Endring utsatt skatt	212.060	110.805
<b>Skattekostnad ordinært resultat</b>	<b>820.991</b>	<b>1.080.816</b>
<b>Skattepliktig inntekt fremkommer som:</b>		
Ord. resultat av skattepliktig virksomhet	3.706.449	4.910.712
Permanente forskjeller	25.330	2.092
Midlertidige forskjeller	-963.909	-381.628
Anvendelse av fremførbart underskudd	0	-122.032
Avgitt konsernbidrag	-1.318.414	-2.760.650
<b>Skattepliktig inntekt</b>	<b>1.449.456</b>	<b>1.648.494</b>
<b>Sum betalbar skatt i balansen (22 %)</b>	<b>318.880</b>	<b>362.668</b>
<b>Utsatt skatt / skattefordel</b>		
Skatteeffekten av midlertidige forskjeller som har gitt opphav til utsatt skatt og utsatt skattefordel frkommer som følger:		
Varige driftsmidler	-8.167.981	-7.489.045
Varelager	-773.000	-710.000
Fordringer	-18.966	-15.185
Avsetninger	-4.816.550	-6.526.175
Akkumulert fremførbart underskudd	0	0
Inngår ikke i beregning av utsatt skatt	0	0
<b>Grunnlag utsatt skatt / Utsatt skattefordel (-)</b>	<b>-13.776.497</b>	<b>-14.740.405</b>
<b>Balanseført utsatt skatt/skattefordel</b>	<b>-3.030.830</b>	<b>-3.242.890</b>



## Jobbklar Utvikling AS Årsregnskap 2023

### Note 11 Egenkapital og aksjonærinformasjon

#### Aksjekapital og aksjonærinformasjon:

Aksjekapitalen i Jobbklar Utvikling AS pr. 31.12.2023 består av følgende aksjer:

	Antall	Pålydende	Balanseført
Aksjer	12.287	216	2.653.992
Sum	12.287	216	2.653.992

#### Eierstruktur:

Aksjonær i Jobbklar Utvikling AS pr. 31.12.2023 var:

	Aksjer	Eier- andel	Stemme- andel
Jobbklar Norge AS	12.287	100,00 %	100,00 %
<b>Totalt antall aksjer</b>	<b>12.287</b>	<b>100,00 %</b>	<b>100,00 %</b>

Alle aksjer har like rettigheter og stemmerett.

Ingen aksjer eller opsjoner er eiet av ansatte eller medlemmer av styret.

#### Egenkapitalbevegelse

	Aksje- kapital	Overkurs- fond	Annen egenkapital	Sum egenkapital
Egenkapital 31.12.2022	2.653.992	1.546.711	44.268.354	48.469.057
Konsernbidrag			-1.028.363	-1.028.363
Årets resultat			2.885.458	2.885.458
Egenkapital 31.12.2023	2.653.992	1.546.711	46.125.450	50.326.153

### Note 12 Sammenslåtte poster

#### Sammenslåtte poster i kontantstrømoppstillingen:

	2023	2022
Endring i varelager	3.230.355	-5.163.530
Endring i kundefordringer	4.478.993	-557.374
Endring i leverandørgjeld	-4.286.107	1.420.757
Sum	3.423.241	-4.300.147

### Note 13 Bundne midler

I bankinnskudd, kontanter og lignende inngår bundne bankinnskudd med kr 1.201.783.



Til generalforsamlingen i  
Jobbklar Utvikling AS

## UAVHENGIG REVISORS BERETNING

### Konklusjon

Vi har revidert årsregnskapet for Jobbklar Utvikling AS som viser et overskudd på kr 2 885 458. Årsregnskapet består av balanse per 31. desember 2023, resultatregnskap og kontantstrømpstilling for regnskapsåret avsluttet per denne datoen og noter til årsregnskapet, herunder et sammendrag av viktige regnskapsprinsipper.

Etter vår mening

- oppfyller årsregnskapet gjeldende lovkrav, og
- gir årsregnskapet et rettviseende bilde av selskapets finansielle stilling per 31. desember 2023 og av dets resultater og kontantstrømmer for regnskapsåret avsluttet per denne datoen i samsvar med regnskapslovens regler og god regnskapsskikk i Norge.

### Grunnlag for konklusjonen

Vi har gjennomført revisjonen i samsvar med International Standards on Auditing (ISA-ene). Våre oppgaver og plikter i henhold til disse standardene er beskrevet nedenfor under Revisors oppgaver og plikter ved revisjonen av årsregnskapet. Vi er uavhengige av selskapet i samsvar med kravene i relevante lover og forskrifter i Norge og International Code of Ethics for Professional Accountants (inkludert internasjonale uavhengighetsstandarder) utstedt av International Ethics Standards Board for Accountants (IESBA-reglene), og vi har overholdt våre øvrige etiske forpliktelser i samsvar med disse kravene. Innhentet revisjonsbevis er etter vår vurdering tilstrekkelig og hensiktsmessig som grunnlag for vår konklusjon.

### Øvrig informasjon

Styret og daglig leder (ledelsen) er ansvarlige for informasjonen i årsberetningen. Vår konklusjon om årsregnskapet ovenfor dekker ikke informasjonen i årsberetningen.

I forbindelse med revisjonen av årsregnskapet er det vår oppgave å lese årsberetningen. Formålet er å vurdere hvorvidt det foreligger vesentlig inkonsistens mellom årsberetningen og årsregnskapet og den kunnskap vi har opparbeidet oss under revisjonen av årsregnskapet, eller hvorvidt informasjon i årsberetningen ellers fremstår som vesentlig feil. Vi har plikt til å rapportere dersom årsberetningen fremstår som vesentlig feil. Vi har ingenting å rapportere i så henseende.

Basert på kunnskapen vi har opparbeidet oss i revisjonen, mener vi at årsberetningen

- er konsistent med årsregnskapet og
- inneholder de opplysninger som skal gis i henhold til gjeldende lovkrav.

Besoks- og postadresse: Teknologiveien 9, 4846 Arendal  
Telefon: 37 19 67 00  
Bankkonto: 7314 05 00256



Medlem av Revisorgruppen

Foretaksregisteret: 981 497 023 MVA  
E-mail: [arendal@rg.no](mailto:arendal@rg.no)  
Hjemmeside: [www.rg.no](http://www.rg.no)



Medlem av UHY International



## *Ledelsens ansvar for årsregnskapet*

Ledelsen er ansvarlig for å utarbeide årsregnskapet og for at det gir et rettviseende bilde i samsvar med regnskapslovens regler og god regnskapsskikk i Norge. Ledelsen er også ansvarlig for slik intern kontroll som den finner nødvendig for å kunne utarbeide et årsregnskap som ikke inneholder vesentlig feilinformasjon, verken som følge av misligheter eller utilsiktede feil.

Ved utarbeidelsen av årsregnskapet må ledelsen ta standpunkt til selskapets evne til fortsatt drift og opplyse om forhold av betydning for fortsatt drift. Forutsetningen om fortsatt drift skal legges til grunn for årsregnskapet så lenge det ikke er sannsynlig at virksomheten vil bli avvirket.

## *Revisors oppgaver og plikter ved revisjonen av årsregnskapet*

Vårt mål er å oppnå betryggende sikkerhet for at årsregnskapet som helhet ikke inneholder vesentlig feilinformasjon, verken som følge av misligheter eller utilsiktede feil, og å avgi en revisjonsberetning som inneholder vår konklusjon. Betryggende sikkerhet er en høy grad av sikkerhet, men ingen garanti for at en revisjon utført i samsvar med ISA-ene, alltid vil avdekke vesentlig feilinformasjon. Feilinformasjon kan oppstå som følge av misligheter eller utilsiktede feil. Feilinformasjon er å anse som vesentlig dersom den enkeltvis eller samlet med rimelighet kan forventes å påvirke de økonomiske beslutningene som brukerne foretar, på grunnlag av årsregnskapet.

For videre beskrivelse av revisors oppgaver og plikter vises det til <https://revisorforeningen.no/revisjonsberetninger>

Arendal, 22. april 2024  
Agder-Team Revisjon AS

Kjell B. Holtebekk  
Statsautorisert revisor

Besøks- og postadresse: Teknologiveien 9, 4846 Arendal  
Telefon: 37 19 67 00  
Bankkonto: 7314 05 00256



Medlem av Revisorgruppen

Foretaksregisteret: 981 497 023 MVA  
E-mail: [arendal@rg.no](mailto:arendal@rg.no)  
Hjemmeside: [www.rg.no](http://www.rg.no)



Medlem av UHY International