



ÅRSREGNSKAPET FOR REGNSKAPSÅRET 2020 - GENERELL INFORMASJON

Enheten

Organisasjonsnummer: 989 128 019
Organisasjonsform: Aksjeselskap
Foretaksnavn: ALSTAD HOLDING AS
Forretningsadresse: Mellomila 34
7018 TRONDHEIM

Regnskapsår

Årsregnskapets periode: 01.01.2020 - 31.12.2020

Konsern

Morselskap i konsern: Ja
Konsernregnskap lagt ved: Nei

Regnskapsregler

Regler for små foretak benyttet: Ja
Benyttet ved utarbeidelsen av årsregnskapet til selskapet: Regnskapslovens alminnelige regler

Årsregnskapet fastsatt av kompetent organ

Bekreftet av representant for selskapet: Eivind Alstad
Dato for fastsettelse av årsregnskapet: 10.09.2021

Grunnlag for avgivelse

År 2020: Årsregnskapet er elektronisk innlevert
År 2019: Tall er hentet fra elektronisk innlevert årsregnskap fra 2020

Det er ikke krav til at årsregnskapet m.v. som sendes til Regnskapsregisteret er undertegnet. Kontrollen på at dette er utført ligger hos revisor/enhetens øverste organ. Sikkerheten ivaretas ved at innsender har rolle/rettighet for innsending av årsregnskapet via Altinn, og ved at det bekreftes at årsregnskapet er fastsatt av kompetent organ.

Brønnøysundregistrene, 08.09.2022



Resultatregnskap

Beløp i: NOK	Note	2020	2019
RESULTATREGNSKAP			
Inntekter			
Salgsinntekt	1		18 898
Annen driftsinntekt			3 125
Sum inntekter		0	22 023
Kostnader			
Lønnskostnad	2		
Annen driftskostnad	2	1 200 014	80 967
Sum kostnader		1 200 014	80 967
Driftsresultat		-1 200 014	-58 944
Finansinntekter og finanskostnader			
Inntekt på investering i datterselskap og tilknyttet selskap		4 550 000	8 045 000
Annen renteinntekt		7 811	291 996
Annen finansinntekt		1 261 702	213 280
Sum finansinntekter		5 819 513	8 550 276
Verdireduksjon finansielle instrumenter vurdert til virkelig verdi		5 283 707	575 105
Annen rentekostnad		3	5 036
Annen finanskostnad		886 669	65 406
Sum finanskostnader		6 170 379	645 547
Netto finans		-350 866	7 904 729
Ordinært resultat før skattekostnad		-1 550 880	7 845 785
Skattekostnad på ordinært resultat	7	-203 299	117 314
Ordinært resultat etter skattekostnad		-1 347 581	7 728 471
Årsresultat		-1 347 581	7 728 471
Overføringer og disponeringer			
Overføring til/fra annen egenkapital	6	1 347 581	-7 728 471
Sum overføringer og disponeringer		1 347 581	-7 728 471



Balanse

Beløp i: NOK	Note	2020	2019
BALANSE - EIENDELER			
Anleggsmidler			
Immaterielle eiendeler			
Utsatt skattefordel	7	203 299	
Sum immaterielle eiendeler		203 299	
Varige driftsmidler			
Tomter, bygninger og annen fast eiendom	8	1 021 740	1 021 740
Sum varige driftsmidler		1 021 740	1 021 740
Finansielle anleggsmidler			
Investering i datterselskap	4	10 974 900	10 974 900
Investeringer i aksjer og andeler	5	1 376 766	2 188 086
Obligasjoner	5	1 175 651	
Sum finansielle anleggsmidler		13 527 317	13 162 986
Sum anleggsmidler		14 752 356	14 184 726
Omløpsmidler			
Varer			
Fordringer			
Kundefordringer		5 570	26 345
Andre fordringer		98 677	616 377
Sum fordringer		104 247	642 722
Investeringer			
Markedsbaserte aksjer	5	6 429 148	2 014 639
Andre markedsbaserte finansielle instrumenter			9 385 613
Sum investeringer		6 429 148	11 400 252
Bankinnskudd, kontanter og lignende			
Bankinnskudd, kontanter og lignende		9 683 708	10 220 342
Sum bankinnskudd, kontanter og lignende		9 683 708	10 220 342
Sum omløpsmidler		16 217 103	22 263 316



Balanse

Beløp i: NOK	Note	2020	2019
SUM EIENDELER		30 969 459	36 448 042
BALANSE - EGENKAPITAL OG GJELD			
Egenkapital			
Innskutt egenkapital			
Aksjekapital	3,6	346 900	346 900
Sum innskutt egenkapital		346 900	346 900
Opptjent egenkapital			
Annen egenkapital	6	30 627 884	31 975 465
Sum opptjent egenkapital		30 627 884	31 975 465
Sum egenkapital		30 974 784	32 322 365
Sum langsiktig gjeld		0	0
Kortsiktig gjeld			
Leverandørgjeld		-5 325	8 363
Betalbar skatt	7		117 314
Annen kortsiktig gjeld			4 000 000
Sum kortsiktig gjeld		-5 325	4 125 677
Sum gjeld		-5 325	4 125 677
SUM EGENKAPITAL OG GJELD		30 969 459	36 448 042



Brønnøysundregistrene

ÅRSREGNSKAP FOR REGNSKAPSÅRET 2020 - GENERELL INFORMASJON

Journalnummer: 2021 867830

Enheten

Organisasjonsnummer: 989 128 019
Organisasjonsform: Aksjeselskap
Foretaksnavn: ALSTAD HOLDING AS
Forretningsadresse: Mellomila 34
7018 TRONDHEIM

Regnskapsår

Årsregnskapets periode: 01.01.2020 - 31.12.2020

Konsern

Morselskap i konsern: Ja
Konsernregnskap lagt ved: Nei

Regnskapsregler

Regler for små foretak benyttet: Ja
Benyttet ved utarbeidelsen av
årsregnskapet til selskapet: Regnskapslovens alminnelige regler

Årsregnskapet fastsatt av kompetent organ

Bekreftet av representant for selskapet: Eivind Alstad
Dato for fastsettelse av årsregnskapet: 10.09.2021

Revisjon

Årsregnskapet er utarbeidet av ekstern
autorisert regnskapsfører: Ja
Ekstern autorisert regnskapsfører har i
løpet av regnskapsåret bistått ved den
løpende regnskapsføringen eller utført
andre tjenester for selskapet enn å
utarbeide årsregnskapet: Ja

Grunnlag for avgivelse

År 2020: Årsregnskap er elektronisk innlevert.
År 2019: Tall er hentet fra elektronisk innlevert årsregnskap fra 2020.

Det er ikke krav til at årsregnskapet m.v. som sendes til Regnskapsregisteret er undertegnet. Kontrollen på at dette er utført ligger hos revisor/enhetens øverste organ. Sikkerheten ivaretas ved at innsender har rolle/rettighet for innsending av årsregnskapet via Altinn, og ved at det bekreftes at årsregnskapet er fastsatt av kompetent organ.

Brønnøysundregistrene, 26.10.2021

Brønnøysundregistrene
Postadresse: Postboks 900, 8910 Brønnøysund
Telefon: 75 00 75 00
E-post: firmapost@brreg.no Internett: www.brreg.no
Organisasjonsnummer: 974 760 673



Organisasjonsnr: 989 128 019
ALSTAD HOLDING AS

RESULTATREGNSKAP

Beløp i: NOK	Note	2020	2019
RESULTATREGNSKAP			
Inntekter			
Salgsinntekt	1		18 898
Annen driftsinntekt			3 125
Sum inntekter		0	22 023
Kostnader			
Lønnskostnad	2		
Annen driftskostnad	2	1 200 014	80 967
Sum kostnader		1 200 014	80 967
Driftsresultat		-1 200 014	-58 944
Finansinntekter og finanskostnader			
Inntekt på investering i datterselskap og tilknyttet selskap			
Annen renteinntekt		4 550 000	8 045 000
Annen finansinntekt		7 811	291 996
Sum finansinntekter		1 261 702	213 280
Verdireduksjon			
finansielle instrumenter vurdert til virkelig verdi			
Annen rentekostnad		5 283 707	575 105
Annen finanskostnad		3	5 036
Sum finanskostnader		886 669	65 406
Netto finans		-350 866	7 904 729
Ordinært resultat før skattekostnad			
Skattekostnad på ordinært resultat	7	-1 550 880	7 845 785
Ordinært resultat etter skattekostnad		-203 299	117 314
Årsresultat		-1 347 581	7 728 471
Overføringer og disponeringer			
Overføring til/fra annen egenkapital			
Sum overføringer og disponeringer	6	1 347 581	-7 728 471



Organisasjonsnr: 989 128 019
ALSTAD HOLDING AS

BALANSE

Beløp i: NOK	Note	2020	2019
BALANSE - EIENDELER			
Anleggsmidler			
Immaterielle eiendeler			
Utsatt skattefordel	7	203 299	
Sum immaterielle eiendeler		203 299	
Varige driftsmidler			
Tomter, bygninger og annen fast eiendom	8	1 021 740	1 021 740
Sum varige driftsmidler		1 021 740	1 021 740
Finansielle anleggsmidler			
Investering i datterselskap	4	10 974 900	10 974 900
Investeringer i aksjer og andeler	5	1 376 766	2 188 086
Obligasjoner	5	1 175 651	
Sum finansielle anleggsmidler		13 527 317	13 162 986
Sum anleggsmidler		14 752 356	14 184 726
Omløpsmidler			
Varer			
Fordringer			
Kundefordringer		5 570	26 345
Andre fordringer		98 677	616 377
Sum fordringer		104 247	642 722
Investeringer			
Markedsbaserte aksjer	5	6 429 148	2 014 639
Andre markedsbaserte finansielle instrumenter			9 385 613
Sum investeringer		6 429 148	11 400 252
Bankinnskudd, kontanter og lignende			
Bankinnskudd, kontanter og lignende		9 683 708	10 220 342
Sum bankinnskudd, kontanter og lignende		9 683 708	10 220 342
Sum omløpsmidler		16 217 103	22 263 316
SUM EIENDELER		30 969 459	36 448 042
BALANSE - EGENKAPITAL OG GJELD			



Egenkapital			
Innskutt egenkapital			
Aksjekapital	3,6	346 900	346 900
Sum innskutt egenkapital		346 900	346 900
Opptjent egenkapital			
Annen egenkapital	6	30 627 884	31 975 465
Sum opptjent egenkapital		30 627 884	31 975 465
Sum egenkapital		30 974 784	32 322 365
Sum langsiktig gjeld		0	0
Kortsiktig gjeld			
Leverandørgjeld		-5 325	8 363
Betalbar skatt	7		117 314
Annen kortsiktig gjeld			4 000 000
Sum kortsiktig gjeld		-5 325	4 125 677
Sum gjeld		-5 325	4 125 677
SUM EGENKAPITAL OG GJELD		30 969 459	36 448 042



Organisasjonsnr: 989 128 019
ALSTAD HOLDING AS

NOTEOPPLYSNINGER - SELSKAP - alle poster oppgitt i hele tall

Note
1

Regnskapsprinsipper
Årsregnskapet er satt opp etter regnskapsloven. Regnskapsreglene for små foretak er fulgt.

Note
3,6

Antall aksjer og aksjeeiere

<u>Aksjeklasse</u>	<u>Ant. aksjer</u>	<u>Pålydende</u>	<u>Bokført verdi</u>
Ordinære aksjer	34690.00	10.00	346900.00

<u>Aksjeeiere - fritekst</u>	<u>Antall</u>	<u>Eierandel</u>	<u>Aksjeklasse</u>
Eivind Alstad	34690.00	100.00%	Ordinære aksjer

<u>Sum</u>	<u>Sum antall</u>	<u>Sum eierandel</u>
	34690.00	100.00%

Note

Ytelser til ledende personer
Er det gitt ytelser til ledende person: Nei

Ytelser til daglig leder

<u>Ytelser</u>	<u>Lønn</u>	<u>Pensj.forpl.</u>	<u>Andre godtgj.</u>
----------------	-------------	---------------------	----------------------

Note

Ytelser til revisjon

<u>Revisjon</u>	<u>Årets</u>	<u>Fjorårets</u>
	39250.00	

<u>Sum godtgjørelse til revisor</u>	<u>Årets</u>	<u>Fjorårets</u>
	39250.00	

Note

Antall årsverk i regnskapsåret



Virksomheten har hatt følgende antall årsverk:
0.00

Note

Lån og sikkerhetsstillelse til ledende personer og aksjeeiere

Er det gitt lån eller sikkerhetsstillelse til ledende personer: Nei

Note

Konsern, tilknyttet selskap og datterselskap

Tilknyttet selskap/datterselskap

<u>Navn og adresse</u>	<u>Eierandel</u>	<u>Stemmeandel</u>	<u>Egenkapital</u>	<u>Resultat</u>
Ute på tur AS	100.00%	100.00%	6840415.00	1448968.00
Trondheim	50.00%	50.00%	9082034.00	6680977.00
Messeselskap AS				
Tautdanning AS	50.00%	50.00%	387091.00	609968.00
Ute Utvikling AS	100.00%	100.00%	17532.00	-6910.00



RSM Norge AS

Vestre Rosten 69, 7072 Heimdal
Org.nr: 982 316 588 MVA

T +47 72 59 75 00
www.rsmnorge.no

Til generalforsamlingen i Alstad Holding AS

Uavhengig revisors beretning

Uttalelse om revisjonen av årsregnskapet

Konklusjon

Vi har revidert Alstad Holding AS' årsregnskap som viser et underskudd på kr 1 347 581. Årsregnskapet består av balanse per 31. desember 2020, resultatregnskap for regnskapsåret avsluttet per denne datoen og noter til årsregnskapet, herunder et sammendrag av viktige regnskapsprinsipper.

Etter vår mening er det medfølgende årsregnskapet avgitt i samsvar med lov og forskrifter og gir et rettviseende bilde av selskapets finansielle stilling per 31. desember 2020, og av dets resultater for regnskapsåret avsluttet per denne datoen i samsvar med regnskapslovens regler og god regnskapsskikk i Norge.

Grunnlag for konklusjonen

Vi har gjennomført revisjonen i samsvar med lov, forskrift og god revisjonsskikk i Norge, herunder de internasjonale revisjonsstandardene International Standards on Auditing (ISA-ene). Våre oppgaver og plikter i henhold til disse standardene er beskrevet i Revisors oppgaver og plikter ved revisjon av årsregnskapet. Vi er uavhengige av selskapet slik det kreves i lov og forskrift, og har overholdt våre øvrige etiske forpliktelser i samsvar med disse kravene. Etter vår oppfatning er innhentet revisjonsbevis tilstrekkelig og hensiktsmessig som grunnlag for vår konklusjon.

Styrets og daglig leders ansvar for årsregnskapet

Styret og daglig leder (ledelsen) er ansvarlig for å utarbeide årsregnskapet i samsvar med lov og forskrifter, herunder for at det gir et rettviseende bilde i samsvar med regnskapslovens regler og god regnskapsskikk i Norge. Ledelsen er også ansvarlig for slik internkontroll som den finner nødvendig for å kunne utarbeide et årsregnskap som ikke inneholder vesentlig feilinformasjon, verken som følge av misligheter eller utilsiktede feil.

Ved utarbeidelsen av årsregnskapet må ledelsen ta standpunkt til selskapets evne til fortsatt drift og opplyse om forhold av betydning for fortsatt drift. Forutsetningen om fortsatt drift skal legges til grunn for årsregnskapet så lenge det ikke er sannsynlig at virksomheten vil bli avvirket.

Revisors oppgaver og plikter ved revisjonen av årsregnskapet

Vårt mål med revisjonen er å oppnå betryggende sikkerhet for at årsregnskapet som helhet ikke inneholder vesentlig feilinformasjon, verken som følge av misligheter eller utilsiktede feil, og å avgi en revisjonsberetning som inneholder vår konklusjon. Betryggende sikkerhet er en høy grad av sikkerhet, men ingen garanti for at en revisjon utført i samsvar med lov, forskrift og god revisjonsskikk i Norge, herunder ISA-ene, alltid vil avdekke vesentlig feilinformasjon som eksisterer. Feilinformasjon kan oppstå som følge av misligheter eller utilsiktede feil. Feilinformasjon blir vurdert som vesentlig dersom den enkeltvis eller samlet med rimelighet kan forventes å påvirke økonomiske beslutninger som brukerne foretar basert på årsregnskapet.

For videre beskrivelse av revisors oppgaver og plikter vises det til:
<https://revisorforeningen.no/revisjonsberetninger>

THE POWER OF BEING UNDERSTOOD
AUDIT | TAX | CONSULTING

RSM Norge AS is a member of the RSM network and trades as RSM. RSM is the trading name used by the members of the RSM network. Each member of the RSM network is an independent accounting and consulting firm which practices in its own right. The RSM network is not itself a separate legal entity in any jurisdiction.

RSM Norge AS er medlem av/its a member of Den norske Revisorforening.



Revisors beretning 2020 for Alstad Holding AS



Uttalelse om andre lovmessige krav

Konklusjon om registrering og dokumentasjon

Basert på vår revisjon av årsregnskapet som beskrevet ovenfor, og kontrollhandlinger vi har funnet nødvendig i henhold til internasjonal standard for attestasjonsoppdrag (ISAE) 3000 «Attestasjonsoppdrag som ikke er revisjon eller forenklet revisorkontroll av historisk finansiell informasjon», mener vi at ledelsen har oppfylt sin plikt til å sørge for ordentlig og oversiktlig registrering og dokumentasjon av selskapets regnskapsopplysninger i samsvar med lov og god bokføringsskikk i Norge.

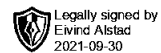
Trondheim, 30. september 2021
RSM Norge AS

Svein Johnsen
Statsautorisert revisor



Alstad Holding AS

Org.nr: 989 128 019

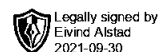


Årsrapport for 2020

Årsregnskap

- Resultatregnskap
- Balanse
- Noter

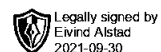
Revisjonsberetning



Alstad Holding AS

Org. nr. 989128019

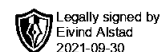
Resultatregnskap	Note	2020	2019
Driftsinntekter			
Salgsinntekt	1	0	18 898
Annen driftsinntekt		0	3 125
Sum driftsinntekter			22 023
Driftskostnader			
Lønnskostnad	2	0	0
Annen driftskostnad	2	1 200 014	80 967
Sum driftskostnader		1 200 014	80 967
DRIFTSRESULTAT		-1 200 014	-58 944
Finansinntekter og finanskostnader			
Inntekt på investering i datterselskap og tilknyttet selskap		4 550 000	8 045 000
Annen renteinntekt		7 811	291 996
Annen finansinntekt		1 261 702	213 280
Sum finansinntekter		5 819 513	8 550 276
Verdireduksjon finansielle instrumenter vurdert til virkelig verdi		5 283 707	575 105
Annen rentekostnad		3	5 036
Annen finanskostnad		886 669	65 406
Sum finanskostnader		6 170 379	645 547
Netto finansposter		-350 866	7 904 729
Ordinært resultat før skattekostnad		-1 550 880	7 845 785
Skattekostnad på ordinært resultat	7	-203 299	117 314
ÅRSRESULTAT		-1 347 581	7 728 471
Overføringer og disponeringer			
Overføring til/fra annen egenkapital	6	1 347 581	-7 728 471
Sum overføringer og disponeringer		1 347 581	-7 728 471



Alstad Holding AS

Org. nr: 989128019

Balanse pr. 31.12	Note	2020	2019
EIENDELER			
ANLEGGSMIDLER			
Immaterielle eiendeler			
Utsatt skattefordel	7	203 299	0
Sum immaterielle eiendeler		203 299	0
Varige driftsmidler			
Tomter, bygninger og annen fast eiendom	8	1 021 740	1 021 740
Sum varige driftsmidler		1 021 740	1 021 740
Finansielle anleggsmidler			
Investeringer i datterselskap	4	10 974 900	10 974 900
Investeringer i aksjer og andeler	5	1 376 766	2 188 086
Obligasjoner	5	1 175 651	0
Sum finansielle anleggsmidler		13 527 317	13 162 986
Sum anleggsmidler		14 752 356	14 184 726
OMLØPSMIDLER			
Fordringer			
Kundefordringer		5 570	26 345
Andre fordringer		98 677	616 377
Sum fordringer		104 247	642 722
Investeringer			
Markedsbaserte aksjer	5	6 429 148	2 014 639
Andre markedsbaserte finansielle instrumenter		0	9 385 613
Sum investeringer		6 429 148	11 400 252
Bankinnskudd, kontanter og lignende		9 683 708	10 220 342
Sum omløpsmidler		16 217 103	22 263 316
SUM EIENDELER		30 969 459	36 448 042



Alstad Holding AS

Org. nr: 989128019

Balanse pr. 31.12	Note	2020	2019
EGENKAPITAL OG GJELD			
EGENKAPITAL			
Innskutt egenkapital			
Aksjekapital	3,6	346 900	346 900
Sum innskutt egenkapital		346 900	346 900
Opptjent egenkapital			
Annen egenkapital	6	30 627 884	31 975 465
Sum opptjent egenkapital		30 627 884	31 975 465
Sum egenkapital		30 974 784	32 322 365
GJELD			
Kortsiktig gjeld			
Leverandørgjeld		-5 325	8 363
Betalbar skatt	7	0	117 314
Annen kortsiktig gjeld		0	4 000 000
Sum kortsiktig gjeld		-5 325	4 125 677
Sum gjeld		-5 325	4 125 677
SUM EGENKAPITAL OG GJELD		30 969 459	36 448 042

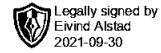
Trondheim 10.09.2021

Eivind Alstad
styreleder



Alstad Holding AS

Org.nr: 989 128 019



Noter til regnskapet for 2020

Note 1 - Regnskapsprinsipper

Årsregnskapet er satt opp i samsvar med regnskapslovens bestemmelser og god regnskapsskikk for små foretak.

Datterselskap/tilknyttet selskap

Datterselskapet og tilknyttede selskaper vurderes etter kostmetoden i selskapsregnskapet. Investeringen er vurdert til anskaffelseskost for aksjene med mindre nedskrivning har vært nødvendig. Det er foretatt nedskrivning til virkelig verdi når verdifall skyldes årsaker som ikke kan antas å være forbigående og det må anses nødvendig etter god regnskapsskikk. Nedskrivninger er reversert når grunnlaget for nedskrivning ikke lenger er til stede.

Utbytte og andre utdelinger er inntektsført samme år som det er avsatt i datterselskapet. Overstiger utbytte andel av tilbakeholdt resultat etter kjøpet, representerer den overskytende del tilbakebetaling av investert kapital, og utdelingene er fratrukket investeringens verdi i balansen.

Klassifisering og vurdering av balanseposter

Omløpsmidler og kortsiktig gjeld omfatter poster som forfaller til betaling innen ett år etter balansedagen, samt poster som knytter seg til varekretsløpet. Øvrige poster er klassifisert som anleggsmiddel/langsiktig gjeld.

Omløpsmidler vurderes til laveste av anskaffelseskost og virkelig verdi. Kortsiktig gjeld balanseføres til nominelt beløp på etableringstidspunktet.

Anleggsmidler vurderes til anskaffelseskost, men nedskrives til virkelig verdi ved verdifall som ikke forventes å være forbigående. Anleggsmidler med begrenset økonomisk levetid avskrives planmessig. Langsiktig gjeld balanseføres til nominelt beløp på etableringstidspunktet.

Skatter

Skattekostnaden i resultatregnskapet omfatter både periodens betalbare skatt og endring i utsatt skatt. Utsatt skatt er beregnet med 22% på grunnlag av de midlertidige forskjeller som eksisterer mellom regnskapsmessige og skattemessige verdier, samt ligningsmessig underskudd til fremføring ved utgangen av regnskapsåret. Skatteøkende og skattereduserende midlertidige forskjeller som reverserer eller kan reversere i samme periode er utlignet og nettoført. Netto utsatt skattefordel balanseføres i den grad det er sannsynlig at denne kan bli nyttiggjort.

Note 2 - Lønnskostnader, antall ansatte, lån til ansatte og godtgjørelse til revisor

Selskapet har kun styreformann som ansatt, men det er ikke utbetalt noe lønn i 2020.

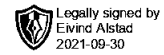
Selskapet er ikke pliktig til å ha tjenestepensjonsordning etter lov om obligatorisk tjenestepensjon.

Godtgjørelse til revisor er kr 39 250 i 2020,



Alstad Holding AS

Org.nr: 989 128 019



Noter til regnskapet for 2020

Note 3 - Aksjekapital og aksjonærinformasjon

Aksjekapitalen består av:

	Antall	Pålydende	Balanseført
Ordinære aksjer	34 690	10	346 900

Oversikt over aksjonærene i selskapet pr. 31.12:

	Ordinære aksjer	Eierandel	Stemmeandel
Eivind Alstad	34 690	100 %	100 %

Note 4 - Datterselskap, tilknyttet selskap m v

Selskap	Ervervet	Kontor	Eierandel	Stemmeandel	Resultat 2020	Egenkapital pr. 31.12	Bokført verdi pr. 31.12
Ute på tur AS Trondheim		Trondheim	100 %	100 %	1 448 968	6 840 415	8 000 000
Messeselskap AS		Trondheim	50 %	50 %	6 680 977	9 082 034	2 847 400
Tautdanning AS		Trondheim	50 %	50 %	609 968	387 091	97 500
Ute Utvikling AS		Trondheim	100 %	100 %	-6 910	17 532	30 000
Sum					8 733 003	16 327 072	10 974 900

Note 5 - Aksjer og andeler i andre selskaper



Alstad Holding AS

Org.nr: 989 128 019

Legally signed by
Eivind Alstad
2021-09-30

Noter til regnskapet for 2020

Selskap	antall aksjer	Bokført verdi	Markedsverdi
Pre China Private Equity AS	59 326	605 162	867 692
Pareto Offshorekapital ASA	3 921	419 942	2 080
Global Oppotunities AS	9 500	70 360	11 990
Biim Ultrasound AS	3 743 742		0
Aiutrix AS	11 136		0
North Bridge Agri Invest	3 667	280 525	359 779
Obligasjon/Hilleren invest IN, RF og Beliggent		250 000	250 000
Trygg Hem Obligasjoner		880 000	880 000
Obligasjon Nordal Panorama NO614973		45 651	
Obligasjonslån Nodal Panorama			
Obligasjon Miris Miris Aksjer			
Gransstaden Fastligheter AS			
Trygg Hem Prosjekt 1 AB	77 600	776	
Nordea Liv		6 429 148	6 429 148
Sum	<u>3 908 892</u>	<u>8 981 564</u>	<u>8 800 689</u>

Bokførte verdi på omløpsmidler er samme som markedsverdi.

Note 6 - Egenkapital

	Aksjekapital	Annen egenkapital	Sum
Egenkapital 01.01.2020	346 900	31 975 465	32 322 365
Årsresultat	0	-1 347 581	-1 347 581
Egenkapital 31.12.2020	<u>346 900</u>	<u>30 627 884</u>	<u>30 974 784</u>

Note 7 - Skatt

Årets skattekostnad fordeler seg på:	2020	2019
Betalbar skatt	0	117 314
Endring utsatt skatt	-203 299	0
Årets totale skattekostnad	<u>-203 299</u>	<u>117 314</u>
Beregning av årets skattegrunnlag:	2020	2019
Ordinært resultat før skattekostnad	-1 550 880	7 845 785



Alstad Holding AS

Org.nr: 989 128 019

Legally signed by
Eivind Alstad
2021-09-30

Noter til regnskapet for 2020

Permanente forskjeller	0	-129
Verdireduksjon finansielle instr. vurdert til virkelig verdi	5 283 707	575 105
Regnskapsmessig tap realisasjon av aksjer og andre finansielle instrumenter	866 599	65 126
3% av skattefrie inntekter etter fritaksmetoden	136 500	160 350
Tilbakeføring av inntektsført utbytte	-4 550 000	-8 045 000
Regnskapsmessig gev. realisasjon av aksjer og andre finansielle instrumenter	<u>-1 110 012</u>	<u>-67 991</u>
Årets skattegrunnlag	<u>-924 086</u>	<u>533 246</u>
Betalbar skatt (22%) av årets skattegrunnlag	0	117 314
<i>Oversikt over midlertidige forskjeller</i>	2020	2019
Akkumulert fremførbart underskudd før konsernbidrag	<u>-924 086</u>	<u>0</u>
Netto midlertidige forskjeller pr 31.12	<u>-924 086</u>	<u>0</u>
<i>Oversikt over permanente forskjeller</i>	2020	2019
Renteinntekt på tilbakebetalt skatt	<u>0</u>	<u>-129</u>
Sum permanente forskjeller	<u>0</u>	<u>-129</u>

Note 8 - Varige driftsmidler

	Tomter, bygninger og annen eiendom	Sum
Anskaffelseskost 01.01.2020	1 021 740	1 021 740
Anskaffelseskost 31.12.2020	1 021 740	1 021 740
Balanseført pr. 31.12.2020	1 021 740	1 021 740