



## ÅRSREGNSKAPET FOR REGNSKAPSÅRET 2020 - GENERELL INFORMASJON

### Enheten

Organisasjonsnummer: 886 942 192  
Organisasjonsform: Aksjeselskap  
Foretaksnavn: SANGROK NORGE AS  
Forretningsadresse: Lilleakerveien 31  
0283 OSLO

### Regnskapsår

Årsregnskapets periode: 01.01.2020 - 31.12.2020

### Konsern

Morselskap i konsern: Nei

### Regnskapsregler

Regler for små foretak benyttet: Ja  
Benyttet ved utarbeidelsen av årsregnskapet til selskapet: Regnskapslovens alminnelige regler

### Årsregnskapet fastsatt av kompetent organ

Bekreftet av representant for selskapet: Hunstad Henrik Sverre  
Dato for fastsettelse av årsregnskapet: 28.05.2021

### Grunnlag for avgivelse

År 2020: Årsregnskapet er elektronisk innlevert  
År 2019: Tall er hentet fra elektronisk innlevert årsregnskap fra 2020

*Det er ikke krav til at årsregnskapet m.v. som sendes til Regnskapsregisteret er undertegnet. Kontrollen på at dette er utført ligger hos revisor/enhetens øverste organ. Sikkerheten ivaretas ved at innsender har rolle/rettighet for innsending av årsregnskapet via Altinn, og ved at det bekreftes at årsregnskapet er fastsatt av kompetent organ.*

Brønnøysundregistrene, 26.07.2022



## Resultatregnskap

| Beløp i: NOK                                  | Note | 2020             | 2019             |
|---|------|------------------|------------------|
| <b>RESULTATREGNSKAP</b>                       |      |                  |                  |
| <b>Inntekter</b>                              |      |                  |                  |
| Salgsinntekt                                  |      | 1 494 196        | 1 730 223        |
| Annen driftsinntekt                           |      | 140 046          |                  |
| <b>Sum inntekter</b>                          |      | <b>1 634 242</b> | <b>1 730 223</b> |
| <b>Kostnader</b>                              |      |                  |                  |
| Varekostnad                                   | 3    | 131 662          | 221 639          |
| Lønnskostnad                                  | 1    | 462 700          | 398 781          |
| Annen driftskostnad                           | 1    | 985 467          | 849 917          |
| <b>Sum kostnader</b>                          |      | <b>1 579 829</b> | <b>1 470 337</b> |
| <b>Driftsresultat</b>                         |      | <b>54 412</b>    | <b>259 886</b>   |
| <b>Finansinntekter og finanskostnader</b>     |      |                  |                  |
| Annen renteinntekt                            |      | -118             | 18               |
| <b>Sum finansinntekter</b>                    |      | <b>-118</b>      | <b>18</b>        |
| Annen rentekostnad                            |      | 3 932            | 4 899            |
| <b>Sum finanskostnader</b>                    |      | <b>3 932</b>     | <b>4 899</b>     |
| <b>Netto finans</b>                           |      | <b>-4 050</b>    | <b>-4 881</b>    |
| <b>Ordinært resultat før skattekostnad</b>    |      | <b>50 362</b>    | <b>255 005</b>   |
| Skattekostnad på ordinært resultat            | 2    | 10 795           | 34 127           |
| <b>Ordinært resultat etter skattekostnad</b>  |      | <b>39 567</b>    | <b>220 878</b>   |
| <b>Årsresultat</b>                            |      | <b>39 567</b>    | <b>220 878</b>   |
| <b>Årsresultat etter minoritetsinteresser</b> |      | <b>39 567</b>    | <b>220 878</b>   |
| <b>Totalresultat</b>                          |      | <b>39 567</b>    | <b>220 878</b>   |
| <b>Overføringer og disponeringer</b>          |      |                  |                  |
| Udekket tap                                   | 6    | 39 567           | 220 878          |
| Avsatt til annen egenkapital                  | 6    |                  |                  |



## Resultatregnskap

| <b>Beløp i: NOK</b>               | <b>Note</b> | <b>2020</b> | <b>2019</b> |
|-----------------------------------|-------------|-------------|-------------|
| Sum overføringer og disponeringer |             | 39 567      | 220 878     |



## Balanse

| Beløp i: NOK                                   | Note | 2020           | 2019           |
|--|------|----------------|----------------|
| <b>BALANSE - EIENDELER</b>                     |      |                |                |
| <b>Anleggsmidler</b>                           |      |                |                |
| <b>Immaterielle eiendeler</b>                  |      |                |                |
| Utsatt skattefordel                            | 2    |                |                |
| <b>Finansielle anleggsmidler</b>               |      |                |                |
| Andre langsiktige fordringer                   |      | 9 417          | 32 017         |
| <b>Sum finansielle anleggsmidler</b>           |      | <b>9 417</b>   | <b>32 017</b>  |
| <b>Sum anleggsmidler</b>                       |      | <b>9 417</b>   | <b>32 017</b>  |
| <b>Omløpsmidler</b>                            |      |                |                |
| <b>Varer</b>                                   |      |                |                |
| Sum varer                                      | 3    | 10 053         | 7 483          |
| <b>Fordringer</b>                              |      |                |                |
| Kundefordringer                                |      | 22 000         | 26 000         |
| Andre kortsiktige fordringer                   |      | 511 733        | 363 549        |
| <b>Sum fordringer</b>                          |      | <b>533 733</b> | <b>389 549</b> |
| <b>Bankinnskudd, kontanter og lignende</b>     |      |                |                |
| Bankinnskudd, kontanter o.l.                   | 4    | 14 925         | 60 283         |
| <b>Sum bankinnskudd, kontanter og lignende</b> |      | <b>14 925</b>  | <b>60 283</b>  |
| <b>Sum omløpsmidler</b>                        |      | <b>558 712</b> | <b>457 316</b> |
| <b>SUM EIENDELER</b>                           |      | <b>568 129</b> | <b>489 332</b> |
| <b>BALANSE - EGENKAPITAL OG GJELD</b>          |      |                |                |
| <b>Egenkapital</b>                             |      |                |                |
| <b>Innskutt egenkapital</b>                    |      |                |                |
| Aksjekapital                                   | 5, 6 | 157 100        | 157 100        |
| Beholdning av egne aksjer                      | 5    |                |                |
| Overkurs                                       | 6    | 342 600        | 342 600        |



## Balanse

| Beløp i: NOK                      | Note | 2020            | 2019            |
|-----------------------------------|------|-----------------|-----------------|
| <b>Sum innskutt egenkapital</b>   |      | <b>499 700</b>  | <b>499 700</b>  |
| <b>Opptjent egenkapital</b>       |      |                 |                 |
| Annen egenkapital                 | 6, 7 |                 |                 |
| Udekket tap                       | 6    | 311 051         | 350 618         |
| <b>Sum opptjent egenkapital</b>   |      | <b>-311 051</b> | <b>-350 618</b> |
| <b>Sum egenkapital</b>            | 7    | <b>188 649</b>  | <b>149 082</b>  |
| <b>Gjeld</b>                      |      |                 |                 |
| <b>Langsiktig gjeld</b>           |      |                 |                 |
| Utsatt skatt                      | 2    |                 |                 |
| <b>Annen langsiktig gjeld</b>     |      |                 |                 |
| Øvrig langsiktig gjeld            |      |                 | 31 487          |
| <b>Sum annen langsiktig gjeld</b> |      |                 | <b>31 487</b>   |
| <b>Sum langsiktig gjeld</b>       |      | <b>0</b>        | <b>31 487</b>   |
| <b>Kortsiktig gjeld</b>           |      |                 |                 |
| Leverandørgjeld                   |      | 133 331         | 105 803         |
| Betalbar skatt                    | 2    | 44 922          | 34 127          |
| Skyldig offentlige avgifter       |      | 24 238          | 20 171          |
| Annen kortsiktig gjeld            |      | 176 989         | 148 661         |
| <b>Sum kortsiktig gjeld</b>       |      | <b>379 480</b>  | <b>308 762</b>  |
| <b>Sum gjeld</b>                  |      | <b>379 480</b>  | <b>340 250</b>  |
| <b>SUM EGENKAPITAL OG GJELD</b>   |      | <b>568 129</b>  | <b>489 332</b>  |



## Brønnøysundregistrene

### ÅRSREGNSKAP FOR REGNSKAPSÅRET 2020 - GENERELL INFORMASJON

Journalnummer: 2021 366422

#### Enheten

Organisasjonsnummer: 886 942 192  
Organisasjonsform: Aksjeselskap  
Foretaksnavn: SANGROK NORGE AS  
Forretningsadresse: Lilleakerveien 31  
0283 OSLO

#### Regnskapsår

Årsregnskapets periode: 01.01.2020 - 31.12.2020

#### Konsern

Morselskap i konsern: Nei

#### Regnskapsregler

Regler for små foretak benyttet: Ja  
Benyttet ved utarbeidelsen av  
årsregnskapet til selskapet: Regnskapslovens alminnelige regler

#### Årsregnskapet fastsatt av kompetent organ

Bekreftet av representant for selskapet: Hunstad Henrik Sverre  
Dato for fastsettelse av årsregnskapet: 28.05.2021

#### Revisjon

Selskapet har besluttet at årsregnskapet  
ikke skal revideres: Ja  
Årsregnskapet er utarbeidet av ekstern  
autorisert regnskapsfører: Ja  
Ekstern autorisert regnskapsfører har i  
løpet av regnskapsåret bistått ved den  
løpende regnskapsføringen eller utført  
andre tjenester for selskapet enn å  
utarbeide årsregnskapet: Ja

#### Grunnlag for avgivelse

År 2020: Årsregnskap er elektronisk innlevert.  
År 2019: Tall er hentet fra elektronisk innlevert årsregnskap fra 2020.

*Det er ikke krav til at årsregnskapet m.v. som sendes til Regnskapsregisteret er undertegnet. Kontrollen på at dette er utført ligger hos revisor/enhetens øverste organ. Sikkerheten ivaretas ved at innsender har rolle/rettighet for innsending av årsregnskapet via Altinn, og ved at det bekreftes at årsregnskapet er fastsatt av kompetent organ.*

Brønnøysundregistrene, 01.06.2021

---

Brønnøysundregistrene  
Postadresse: Postboks 900, 8910 Brønnøysund  
Telefon: 75 00 75 00  
E-post: firmapost@brreg.no Internett: www.brreg.no  
Organisasjonsnummer: 974 760 673



Organisasjonsnr: 886 942 192  
SANGROK NORGE AS

## RESULTATREGNSKAP

| Beløp i: NOK                                  | Note | 2020             | 2019             |
|---|------|------------------|------------------|
| <b>RESULTATREGNSKAP</b>                       |      |                  |                  |
| <b>Inntekter</b>                              |      |                  |                  |
| Salgsinntekt                                  |      | 1 494 196        | 1 730 223        |
| Annen driftsinntekt                           |      | 140 046          |                  |
| <b>Sum inntekter</b>                          |      | <b>1 634 242</b> | <b>1 730 223</b> |
| <b>Kostnader</b>                              |      |                  |                  |
| Varekostnad                                   | 3    | 131 662          | 221 639          |
| Lønnskostnad                                  | 1    | 462 700          | 398 781          |
| Annen driftskostnad                           | 1    | 985 467          | 849 917          |
| <b>Sum kostnader</b>                          |      | <b>1 579 829</b> | <b>1 470 337</b> |
| <b>Driftsresultat</b>                         |      | <b>54 412</b>    | <b>259 886</b>   |
| <b>Finansinntekter og finanskostnader</b>     |      |                  |                  |
| Annen renteinntekt                            |      | -118             | 18               |
| <b>Sum finansinntekter</b>                    |      | <b>-118</b>      | <b>18</b>        |
| Annen rentekostnad                            |      | 3 932            | 4 899            |
| <b>Sum finanskostnader</b>                    |      | <b>3 932</b>     | <b>4 899</b>     |
| <b>Netto finans</b>                           |      | <b>-4 050</b>    | <b>-4 881</b>    |
| <b>Ordinært resultat før skattekostnad</b>    |      |                  |                  |
| Skattekostnad på ordinært resultat            | 2    | 10 795           | 34 127           |
| <b>Ordinært resultat etter skattekostnad</b>  |      | <b>39 567</b>    | <b>220 878</b>   |
| <b>Årsresultat</b>                            |      | <b>39 567</b>    | <b>220 878</b>   |
| <b>Årsresultat etter minoritetsinteresser</b> |      | <b>39 567</b>    | <b>220 878</b>   |
| <b>Totalresultat</b>                          |      | <b>39 567</b>    | <b>220 878</b>   |
| <b>Overføringer og disponeringer</b>          |      |                  |                  |
| Udekket tap                                   | 6    | 39 567           | 220 878          |
| Avsatt til annen egenkapital                  | 6    |                  |                  |
| <b>Sum overføringer og disponeringer</b>      |      | <b>39 567</b>    | <b>220 878</b>   |



Organisasjonsnr: 886 942 192  
SANGROK NORGE AS

## BALANSE

**Beløp i: NOK** **Note** **2020** **2019**

### BALANSE - EIENDELER

#### Anleggsmidler

##### Immaterielle eiendeler

Utsatt skattefordel 2

##### Finansielle anleggsmidler

Andre langsiktige fordringer 9 417 32 017

Sum finansielle anleggsmidler 9 417 32 017

Sum anleggsmidler 9 417 32 017

#### Omløpsmidler

##### Varer

Sum varer 3 10 053 7 483

##### Fordringer

Kundefordringer 22 000 26 000

Andre kortsiktige fordringer 511 733 363 549

Sum fordringer 533 733 389 549

##### Bankinnskudd, kontanter og lignende

Bankinnskudd, kontanter o. l. 4 14 925 60 283

Sum bankinnskudd, kontanter og lignende 14 925 60 283

Sum omløpsmidler 558 712 457 316

**SUM EIENDELER 568 129 489 332**

### BALANSE - EGENKAPITAL OG GJELD

#### Egenkapital

##### Innskutt egenkapital

Aksjekapital 5, 6 157 100 157 100

Beholdning av egne aksjer 5

Overkurs 6 342 600 342 600

Sum innskutt egenkapital 499 700 499 700

##### Opptjent egenkapital

Annen egenkapital 6, 7

Udekket tap 6 311 051 350 618

Sum opptjent egenkapital -311 051 -350 618



|                                   |   |         |         |
|-----------------------------------|---|---------|---------|
| <b>Sum egenkapital</b>            | 7 | 188 649 | 149 082 |
| <b>Gjeld</b>                      |   |         |         |
| <b>Langsiktig gjeld</b>           |   |         |         |
| Utsatt skatt                      | 2 |         |         |
| <b>Annen langsiktig gjeld</b>     |   |         |         |
| Øvrig langsiktig gjeld            |   |         | 31 487  |
| <b>Sum annen langsiktig gjeld</b> |   |         | 31 487  |
| <b>Sum langsiktig gjeld</b>       |   | 0       | 31 487  |
| <b>Kortsiktig gjeld</b>           |   |         |         |
| Leverandørgjeld                   |   | 133 331 | 105 803 |
| Betalbar skatt                    | 2 | 44 922  | 34 127  |
| Skyldig offentlige avgifter       |   | 24 238  | 20 171  |
| Annen kortsiktig gjeld            |   | 176 989 | 148 661 |
| <b>Sum kortsiktig gjeld</b>       |   | 379 480 | 308 762 |
| <b>Sum gjeld</b>                  |   | 379 480 | 340 250 |
| <b>SUM EGENKAPITAL OG GJELD</b>   |   | 568 129 | 489 332 |



Organisasjonsnr: 886 942 192  
SANGROK NORGE AS

NOTEOPPLYSNINGER - SELSKAP - alle poster oppgitt i hele tall

Note  
5

#### Antall aksjer og aksjeeiere

| <u>Aksjeklasse</u>           | <u>Ant. aksjer</u> | <u>Pålydende</u>     | <u>Bokført verdi</u> |
|------------------------------|--------------------|----------------------|----------------------|
| Ordinære aksjer              | 157.00             | 1000.00              | 157000.00            |
| <u>Aksjeeiere - fritekst</u> | <u>Antall</u>      | <u>Eierandel</u>     | <u>Aksjeklasse</u>   |
| Hunstad Henrik Sverre        | 157.00             | 100.00%              | Ordinære aksjer      |
| <u>Sum</u>                   | <u>Sum antall</u>  | <u>Sum eierandel</u> |                      |
|                              | 157.00             | 100.00%              |                      |

Note  
1

#### Ytelser til ledende personer

#### Ytelser til daglig leder

| <u>Ytelser</u> | <u>Lønn</u> | <u>Pensj.forpl.</u> | <u>Andre godtgj.</u> |
|----------------|-------------|---------------------|----------------------|
|                | 222860.00   |                     | 91608.00             |

Note  
1

#### Ytelser til andre ledende personer

Note  
1

#### Antall årsverk i regnskapsåret

Virksomheten har hatt følgende antall årsverk:  
2.00

Note  
1

#### Lån og sikkerhetsstillelse til ledende personer og aksjeeiere

Er det gitt lån eller sikkerhetsstillelse til ledende personer: Nei



# Årsregnskap 2020 Sangrok Norge AS

Resultatregnskap  
Balanse  
Noter til regnskapet

Org.nr.: 886 942 192



| <b>Resultatregnskap</b>                   |             |                  |                  |
|---|-------------|------------------|------------------|
| <b>Sangrok Norge AS</b>                   |             |                  |                  |
| <b>Driftsinntekter og driftskostnader</b> | <b>Note</b> | <b>2020</b>      | <b>2019</b>      |
| Salgsinntekt                              |             | 1 494 196        | 1 730 223        |
| Annen driftsinntekt                       |             | 140 046          | 0                |
| <b>Sum driftsinntekter</b>                |             | <b>1 634 242</b> | <b>1 730 223</b> |
| Varekostnad                               | 3           | 131 662          | 221 639          |
| Lønnskostnad                              | 1           | 462 700          | 398 781          |
| Annen driftskostnad                       | 1           | 985 467          | 849 917          |
| <b>Sum driftskostnader</b>                |             | <b>1 579 829</b> | <b>1 470 337</b> |
| <b>Driftsresultat</b>                     |             | <b>54 412</b>    | <b>259 886</b>   |
| <b>Finansinntekter og finanskostnader</b> |             |                  |                  |
| Annen renteinntekt                        |             | -118             | 18               |
| Annen rentekostnad                        |             | 3 932            | 4 899            |
| <b>Resultat av finansposter</b>           |             | <b>-4 050</b>    | <b>-4 881</b>    |
| Ordinært resultat før skattekostnad       |             | 50 362           | 255 005          |
| Skattekostnad på ordinært resultat        | 2           | 10 795           | 34 127           |
| <b>Ordinært resultat</b>                  |             | <b>39 567</b>    | <b>220 878</b>   |
| <b>Årsresultat</b>                        |             | <b>39 567</b>    | <b>220 878</b>   |
| <b>Overføringer</b>                       |             |                  |                  |
| Overført til udekket tap                  | 6           | -39 567          | -220 878         |
| <b>Sum overføringer</b>                   |             | <b>39 567</b>    | <b>220 878</b>   |



| <b>Balanse</b>                       |             |                |                |
|--------------------------------------|-------------|----------------|----------------|
| <b>Sangrok Norge AS</b>              |             |                |                |
| <b>Eiendeler</b>                     | <b>Note</b> | <b>2020</b>    | <b>2019</b>    |
| <b>Anleggsmidler</b>                 |             |                |                |
| <b>Finansielle anleggsmidler</b>     |             |                |                |
| Andre langsiktige fordringer         |             | 9 417          | 32 017         |
| <b>Sum finansielle anleggsmidler</b> |             | <b>9 417</b>   | <b>32 017</b>  |
| <b>Sum anleggsmidler</b>             |             | <b>9 417</b>   | <b>32 017</b>  |
| <b>Omløpsmidler</b>                  |             |                |                |
| Lager av varer og annen beholdning   | 3           | 10 053         | 7 483          |
| <b>Fordringer</b>                    |             |                |                |
| Kundefordringer                      |             | 22 000         | 26 000         |
| Andre kortsiktige fordringer         |             | 511 733        | 363 549        |
| <b>Sum fordringer</b>                |             | <b>533 733</b> | <b>389 549</b> |
| Bankinnskudd, kontanter o.l.         | 4           | 14 925         | 60 283         |
| <b>Sum omløpsmidler</b>              |             | <b>558 712</b> | <b>457 316</b> |
| <b>Sum eiendeler</b>                 |             | <b>568 129</b> | <b>489 332</b> |
| <b>Sangrok Norge AS</b>              |             | <b>Side 3</b>  |                |



| <b>Balanse</b>   |                                   |   |                 |
|--|-----------------------------------|---|-----------------|
| <b>Sangrok Norge AS</b>                                |                                   |   |                 |
| <b>Egenkapital og gjeld</b>                            | <b>Note</b>                       | <b>2020</b>                                 | <b>2019</b>     |
| <b>Egenkapital</b>                                     |                                   |   |                 |
| <b>Innskutt egenkapital</b>                            |                                   |   |                 |
| Aksjekapital   | 5, 6                              | 157 100                                     | 157 100         |
| Overkurs   | 6                                 | 342 600                                     | 342 600         |
| <b>Sum innskutt egenkapital</b>                        |                                   | <b>499 700</b>                              | <b>499 700</b>  |
| <b>Opptjent egenkapital</b>                            |                                   |   |                 |
| Udekket tap  | 6                                 | -311 051                                    | -350 618        |
| <b>Sum opptjent egenkapital</b>                        |                                   | <b>-311 051</b>                             | <b>-350 618</b> |
| <b>Sum egenkapital</b>                                 | 7                                 | <b>188 649</b>                              | <b>149 082</b>  |
| <b>Gjeld</b>   |                                   |   |                 |
| <b>Annen langsiktig gjeld</b>                          |                                   |   |                 |
| Øvrig langsiktig gjeld                                 |                                   | 0   | 31 487          |
| <b>Sum annen langsiktig gjeld</b>                      |                                   | <b>0</b>                                    | <b>31 487</b>   |
| <b>Kortsiktig gjeld</b>                                |                                   |   |                 |
| Leverandørgjeld  |                                   | 133 331                                     | 105 803         |
| Betalbar skatt   | 2                                 | 44 922                                      | 34 127          |
| Skyldig offentlige avgifter                            |                                   | 24 238                                      | 20 171          |
| Annen kortsiktig gjeld                                 |                                   | 176 989                                     | 148 661         |
| <b>Sum kortsiktig gjeld</b>                            |                                   | <b>379 480</b>                              | <b>308 762</b>  |
| <b>Sum gjeld</b>                                       |                                   | <b>379 480</b>                              | <b>340 250</b>  |
| <b>Sum egenkapital og gjeld</b>                        |                                   | <b>568 129</b>                              | <b>489 332</b>  |
| Oslo, 28.05.2021<br>Styret i Sangrok Norge AS          |                                   |   |                 |
| <hr/> Hunstad Henrik Sverre<br>styreleder/daglig leder | <hr/> Fredrik Hoel<br>styremedlem | <hr/> Mikkelai Unger Downing<br>styremedlem |                 |
| <b>Sangrok Norge AS</b>                                |                                   | <b>Side 4</b>                               |                 |



## Regnskapsprinsipper

Årsregnskapet er satt opp i samsvar med regnskapsloven og NRS 8 - God regnskapsskikk for små foretak.

## Driftsinntekter

Inntektsføring ved salg av varer skjer på leveringstidspunktet. Tjenester inntektsføres etter hvert som de leveres.

## Skatt

Skattekostnaden i resultatregnskapet omfatter både periodens betalbare skatt og endring i utsatt skatt. Utsatt skatt er beregnet med 22 % på grunnlag av de midlertidige forskjeller som eksisterer mellom regnskapsmessige og skattemessige verdier, samt ligningsmessig underskudd til fremføring ved utgangen av regnskapsåret. Skatteøkende og skattereduserende midlertidige forskjeller som reverserer eller kan reverseres i samme periode er utlignet og nettoført.

## Klassifisering og vurdering av omløpsmidler

Omløpsmidler og kortsiktig gjeld omfatter normalt poster som forfaller til betaling innen ett år etter balansedagen, samt poster som knytter seg til varekretsløpet. Omløpsmidler vurderes til laveste verdi av anskaffelseskost og virkelig verdi.

## Varer

Varer er vurdert til det laveste av anskaffelseskost og netto salgsverdi.

## Fordringer

Kundefordringer og andre fordringer oppføres til pålydende etter fradrag for avsetning til forventet tap. Avsetning til tap gjøres på grunnlag av en individuell vurdering av de enkelte fordringene.

## Note 1 Lønnskostnader og ytelser, godtgjørelser til daglig leder, styret og revisor

### Lønnskostnader

|                    | 2020           | 2019           |
|--------------------|----------------|----------------|
| Lønninger          | 376 051        | 317 846        |
| Arbeidsgiveravgift | 65 940         | 57 733         |
| Andre ytelser      | 20 709         | 23 202         |
| <b>Sum</b>         | <b>462 700</b> | <b>398 781</b> |

Selskapet har i 2020 sysselsatt 2 årsverk.

### Pensjonsforpliktelser

Selskapet er ikke pliktig til å ha tjenstepensjonsordning etter lov om obligatorisk tjenstepensjon.

### Ytelser til ledende personer

|                    | Daglig leder   | Styret   |
|--------------------|----------------|----------|
| Lønn               | 222 860        | 0        |
| Annen godtgjørelse | 91 608         | 0        |
| <b>Sum</b>         | <b>314 468</b> | <b>0</b> |

### Revisor

Selskapet har etter aksjelovens § 7-6 valgt at regnskapet ikke skal revideres.



## Note 2 Skatt

| <b>Årets skattekostnad</b>               | <b>2020</b>   | <b>2019</b>    |
|--|---------------|----------------|
| Resultatført skatt på ordinært resultat: |               |                |
| Betalbar skatt                           | 10 795        | 34 127         |
| Endring i utsatt skattefordel            | 0             | 0              |
| <b>Skattekostnad ordinært resultat</b>   | <b>10 795</b> | <b>34 127</b>  |
| Skattepliktig inntekt:                   |               |                |
| Ordinært resultat før skatt              | 50 362        | 255 005        |
| Permanente forskjeller                   | 6 388         | 0              |
| Endring i midlertidige forskjeller       | -7 680        | 0              |
| <b>Skattepliktig inntekt</b>             | <b>49 070</b> | <b>255 005</b> |
| Betalbar skatt i balansen:               |               |                |
| Betalbar skatt på årets resultat         | 44 922        | 34 127         |
| <b>Sum betalbar skatt i balansen</b>     | <b>44 922</b> | <b>34 127</b>  |

Skatteeffekten av midlertidige forskjeller som har gitt opphav til utsatt skatt og utsatte skattefordeler, spesifisert på typer av midlertidige forskjeller

|   | <b>2020</b>    | <b>2019</b>    | <b>Endring</b> |
|---|----------------|----------------|----------------|
| Varige driftsmidler                       | -30 720        | -38 400        | -7 680         |
| <b>Sum</b>                                | <b>-30 720</b> | <b>-38 400</b> | <b>-7 680</b>  |
| Inngår ikke i beregningen av utsatt skatt | 30 720         | 0              | -30 720        |
| <b>Grunnlag for utsatt skattefordel</b>   | <b>0</b>       | <b>-38 400</b> | <b>-38 400</b> |
| <b>Utsatt skattefordel (22 %)</b>         | <b>0</b>       | <b>-8 448</b>  | <b>-8 448</b>  |

I henhold til God regnskapsskikk for små foretak balanseføres ikke utsatt skattefordel.

## Note 3 Varer

| <b>Varelager</b>                | <b>2020</b>   | <b>2019</b>  |
|---------------------------------|---------------|--------------|
| Lager av innkjøpte handelsvarer | 10 053        | 7 483        |
| <b>Sum varelager</b>            | <b>10 053</b> | <b>7 483</b> |

## Note 4 Bankinnskudd

Innestående midler på skattetrekkskonto (bundne midler) er kr. 1.  
Skyldig skattetrekk er kr. 13 231, og det er dermed underdekning på skattetrekkskontoen.



## Note 5 Aksjonærer

Aksjekapitalen i Sangrok Norge AS pr. 31.12 består av:

|                 | <b>Antall</b> | <b>Pålydende</b> | <b>Bokført</b> |
|-----------------|---------------|------------------|----------------|
| Ordinære aksjer | 157           | 1 000,0          | 157 000        |
| <b>Sum</b>      | <b>157</b>    |                  | <b>157 000</b> |

## Eierstruktur

De største aksjonærene i % pr. 31.12 var:

|                       | <b>Ordinære</b> | <b>Eierandel</b> |
|-----------------------|-----------------|------------------|
| Hunstad Henrik Sverre | 157             | 100,0            |

Aksjer og opsjoner eiet av medlemmer i styret og daglig leder:

| <b>Navn</b>                 | <b>Verv</b>             | <b>Ordinære</b> |
|-----------------------------|-------------------------|-----------------|
| Hunstad Henrik Sverre       | styreleder/daglig leder | 157             |
| <b>Totalt antall aksjer</b> |                         | <b>157</b>      |

## Note 6 Egenkapital

|                      | <b>Aksjekapital</b> | <b>Overkurs</b> | <b>Annen egenkapital</b> | <b>Sum egenkapital</b> |
|----------------------|---------------------|-----------------|--------------------------|------------------------|
| Pr. 31.12.2019       | 157 100             | 342 600         | -350 618                 | 149 082                |
| Årets resultat       | 0                   | 0               | 39 567                   | 39 567                 |
| <b>Pr 31.12.2020</b> | <b>157 100</b>      | <b>342 600</b>  | <b>-311 050</b>          | <b>188 650</b>         |


## Note 7 Fortsatt drift


Sangrok Norge AS har hatt større utfordringer knyttet til COVID-19 med nedstengninger og annet inntektstap. Selskapet hadde før COVID-19 en positiv vekst og gode måneder, som har stagnert etter pandemien slo ut.

Selskapet har fortsatt positiv egenkapital, og selskapet har tro på at selskapet vil kunne komme seg igjen etter pandemien er over.

Styrets konklusjon er derfor at forutsetning om fortsatt drift er til stede, og regnskapet er avlagt på bakgrunn av denne forutsetningen,



 Legally signed by  
Fredrik Hoel  
28.05.2021

 Legally signed by  
Henrik Sverre Hunstad  
28.05.2021

 Legally signed by  
Mikkelai Unger Downing  
29.05.2021

# Årsregnskap 2020 Sangrok Norge AS

**Resultatregnskap  
Balanse  
Noter til regnskapet**

**Org.nr.: 886 942 192**



Legally signed by  
Fredrik Hoel  
28.05.2021

Legally signed by  
Henrik Sverre Hunstad  
28.05.2021

Legally signed by  
Mikkelai Unger Downing  
29.05.2021



## Resultatregnskap

### Sangrok Norge AS



| Driftsinntekter og driftskostnader        | Note | 2020             | 2019             |
|---|------|------------------|------------------|
| Salgsinntekt                              |      | 1 494 196        | 1 730 223        |
| Annen driftsinntekt                       |      | 140 046          | 0                |
| <b>Sum driftsinntekter</b>                |      | <b>1 634 242</b> | <b>1 730 223</b> |
| Varekostnad                               | 3    | 131 662          | 221 639          |
| Lønnskostnad                              | 1    | 462 700          | 398 781          |
| Annen driftskostnad                       | 1    | 985 467          | 849 917          |
| <b>Sum driftskostnader</b>                |      | <b>1 579 829</b> | <b>1 470 337</b> |
| <b>Driftsresultat</b>                     |      | <b>54 412</b>    | <b>259 886</b>   |
| <b>Finansinntekter og finanskostnader</b> |      |                  |                  |
| Annen renteinntekt                        |      | -118             | 18               |
| Annen rentekostnad                        |      | 3 932            | 4 899            |
| <b>Resultat av finansposter</b>           |      | <b>-4 050</b>    | <b>-4 881</b>    |
| Ordinært resultat før skattekostnad       |      | 50 362           | 255 005          |
| Skattekostnad på ordinært resultat        | 2    | 10 795           | 34 127           |
| <b>Ordinært resultat</b>                  |      | <b>39 567</b>    | <b>220 878</b>   |
| <b>Årsresultat</b>                        |      | <b>39 567</b>    | <b>220 878</b>   |
| <b>Overføringer</b>                       |      |                  |                  |
| Overført til udekket tap                  | 6    | -39 567          | -220 878         |
| <b>Sum overføringer</b>                   |      | <b>39 567</b>    | <b>220 878</b>   |

Sangrok Norge AS

Side 2

 Legally signed by  
Fredrik Hoel  
28.05.2021 Legally signed by  
Henrik Sverre Hunstad  
28.05.2021 Legally signed by  
Mikkelai Unger Downing  
29.05.2021

| <b>Balanse</b>                       |             |                |                |
|--------------------------------------|-------------|----------------|----------------|
| <b>Sangrok Norge AS</b>              |             |                |                |
| <b>Eiendeler</b>                     | <b>Note</b> | <b>2020</b>    | <b>2019</b>    |
| <b>Anleggsmidler</b>                 |             |                |                |
| <b>Finansielle anleggsmidler</b>     |             |                |                |
| Andre langsiktige fordringer         |             | 9 417          | 32 017         |
| <b>Sum finansielle anleggsmidler</b> |             | <b>9 417</b>   | <b>32 017</b>  |
| <b>Sum anleggsmidler</b>             |             | <b>9 417</b>   | <b>32 017</b>  |
| <b>Omløpsmidler</b>                  |             |                |                |
| Lager av varer og annen beholdning   | 3           | 10 053         | 7 483          |
| <b>Fordringer</b>                    |             |                |                |
| Kundefordringer                      |             | 22 000         | 26 000         |
| Andre kortsiktige fordringer         |             | 511 733        | 363 549        |
| <b>Sum fordringer</b>                |             | <b>533 733</b> | <b>389 549</b> |
| Bankinnskudd, kontanter o.l.         | 4           | 14 925         | 60 283         |
| <b>Sum omløpsmidler</b>              |             | <b>558 712</b> | <b>457 316</b> |
| <b>Sum eiendeler</b>                 |             | <b>568 129</b> | <b>489 332</b> |
| <b>Sangrok Norge AS</b>              |             | <b>Side 3</b>  |                |

 Legally signed by  
Fredrik Hoel  
28.05.2021 Legally signed by  
Henrik Sverre Hunstad  
28.05.2021 Legally signed by  
Mikkelai Unger Downing  
29.05.2021

| <b>Balanse</b>   |                                   |   |                 |
|--|-----------------------------------|---|-----------------|
| <b>Sangrok Norge AS</b>                                |                                   |   |                 |
| <b>Egenkapital og gjeld</b>                            | <b>Note</b>                       | <b>2020</b>                                 | <b>2019</b>     |
| <b>Egenkapital</b>                                     |                                   |   |                 |
| <b>Innskutt egenkapital</b>                            |                                   |   |                 |
| Aksjekapital   | 5, 6                              | 157 100                                     | 157 100         |
| Overkurs   | 6                                 | 342 600                                     | 342 600         |
| <b>Sum innskutt egenkapital</b>                        |                                   | <b>499 700</b>                              | <b>499 700</b>  |
| <b>Opptjent egenkapital</b>                            |                                   |   |                 |
| Udekket tap  | 6                                 | -311 051                                    | -350 618        |
| <b>Sum opptjent egenkapital</b>                        |                                   | <b>-311 051</b>                             | <b>-350 618</b> |
| <b>Sum egenkapital</b>                                 | 7                                 | <b>188 649</b>                              | <b>149 082</b>  |
| <b>Gjeld</b>   |                                   |   |                 |
| <b>Annen langsiktig gjeld</b>                          |                                   |   |                 |
| Øvrig langsiktig gjeld                                 |                                   | 0   | 31 487          |
| <b>Sum annen langsiktig gjeld</b>                      |                                   | <b>0</b>                                    | <b>31 487</b>   |
| <b>Kortsiktig gjeld</b>                                |                                   |   |                 |
| Leverandørgjeld  |                                   | 133 331                                     | 105 803         |
| Betalbar skatt   | 2                                 | 44 922                                      | 34 127          |
| Skyldig offentlige avgifter                            |                                   | 24 238                                      | 20 171          |
| Annen kortsiktig gjeld                                 |                                   | 176 989                                     | 148 661         |
| <b>Sum kortsiktig gjeld</b>                            |                                   | <b>379 480</b>                              | <b>308 762</b>  |
| <b>Sum gjeld</b>                                       |                                   | <b>379 480</b>                              | <b>340 250</b>  |
| <b>Sum egenkapital og gjeld</b>                        |                                   | <b>568 129</b>                              | <b>489 332</b>  |
| Oslo, 28.05.2021<br>Styret i Sangrok Norge AS          |                                   |   |                 |
| <hr/> Hunstad Henrik Sverre<br>styreleder/daglig leder | <hr/> Fredrik Hoel<br>styremedlem | <hr/> Mikkelai Unger Downing<br>styremedlem |                 |
| <b>Sangrok Norge AS</b>                                |                                   |   | <b>Side 4</b>   |



## Regnskapsprinsipper

Årsregnskapet er satt opp i samsvar med regnskapsloven og NRS 8 - God regnskapsforetak.

Legally signed by  
Fredrik Hoel  
28.05.2021

Legally signed by  
Henrik Sverre Hunstad  
28.05.2021

Legally signed by  
Mikkelai Unger Downing  
29.05.2021

## Driftsinntekter

Inntektsføring ved salg av varer skjer på leveringstidspunktet. Tjenester inntektsføres etter hvert som de leveres.

## Skatt

Skattekostnaden i resultatregnskapet omfatter både periodens betalbare skatt og endring i utsatt skatt. Utsatt skatt er beregnet med 22 % på grunnlag av de midlertidige forskjeller som eksisterer mellom regnskapsmessige og skattemessige verdier, samt ligningsmessig underskudd til fremføring ved utgangen av regnskapsåret. Skatteøkende og skattereduserende midlertidige forskjeller som reverserer eller kan reverseres i samme periode er utlignet og nettoført.

## Klassifisering og vurdering av omløpsmidler

Omløpsmidler og kortsiktig gjeld omfatter normalt poster som forfaller til betaling innen ett år etter balansedagen, samt poster som knytter seg til varekretsløpet. Omløpsmidler vurderes til laveste verdi av anskaffelseskost og virkelig verdi.

## Varer

Varer er vurdert til det laveste av anskaffelseskost og netto salgsverdi.

## Fordringer

Kundefordringer og andre fordringer oppføres til pålydende etter fradrag for avsetning til forventet tap. Avsetning til tap gjøres på grunnlag av en individuell vurdering av de enkelte fordringene.

## Note 1 Lønnskostnader og ytelser, godtgjørelser til daglig leder, styret og revisor

### Lønnskostnader

|                    | 2020           | 2019           |
|--------------------|----------------|----------------|
| Lønninger          | 376 051        | 317 846        |
| Arbeidsgiveravgift | 65 940         | 57 733         |
| Andre ytelser      | 20 709         | 23 202         |
| <b>Sum</b>         | <b>462 700</b> | <b>398 781</b> |

Selskapet har i 2020 sysselsatt 2 årsverk.

### Pensjonsforpliktelser

Selskapet er ikke pliktig til å ha tjenstepensjonsordning etter lov om obligatorisk tjenstepensjon.

### Ytelser til ledende personer

|                    | Daglig leder   | Styret   |
|--------------------|----------------|----------|
| Lønn               | 222 860        | 0        |
| Annen godtgjørelse | 91 608         | 0        |
| <b>Sum</b>         | <b>314 468</b> | <b>0</b> |

### Revisor

Selskapet har etter aksjelovens § 7-6 valgt at regnskapet ikke skal revideres.



## Note 2 Skatt

|  | 2020          | 2019           |
|--|---------------|----------------|
| <b>Årets skattekostnad</b>               |               |                |
| Resultatført skatt på ordinært resultat: |               |                |
| Betalbar skatt                           | 10 795        | 34 127         |
| Endring i utsatt skattefordel            | 0             | 0              |
| <b>Skattekostnad ordinært resultat</b>   | <b>10 795</b> | <b>34 127</b>  |
| <br>                                     |               |                |
| Skattepliktig inntekt:                   |               |                |
| Ordinært resultat før skatt              | 50 362        | 255 005        |
| Permanente forskjeller                   | 6 388         | 0              |
| Endring i midlertidige forskjeller       | -7 680        | 0              |
| <b>Skattepliktig inntekt</b>             | <b>49 070</b> | <b>255 005</b> |
| <br>                                     |               |                |
| Betalbar skatt i balansen:               |               |                |
| Betalbar skatt på årets resultat         | 44 922        | 34 127         |
| <b>Sum betalbar skatt i balansen</b>     | <b>44 922</b> | <b>34 127</b>  |

Legally signed by  
Fredrik Hoel  
28.05.2021

Legally signed by  
Henrik Sverre Hunstad  
28.05.2021

Legally signed by  
Mikkelai Unger Downing  
29.05.2021

Skatteeffekten av midlertidige forskjeller som har gitt opphav til utsatt skatt og utsatte skattefordeler, spesifisert på typer av midlertidige forskjeller

|   | 2020           | 2019           | Endring        |
|---|----------------|----------------|----------------|
| Varige driftsmidler                       | -30 720        | -38 400        | -7 680         |
| <b>Sum</b>                                | <b>-30 720</b> | <b>-38 400</b> | <b>-7 680</b>  |
| <br>                                      |                |                |                |
| Inngår ikke i beregningen av utsatt skatt | 30 720         | 0              | -30 720        |
| <b>Grunnlag for utsatt skattefordel</b>   | <b>0</b>       | <b>-38 400</b> | <b>-38 400</b> |
| <br>                                      |                |                |                |
| <b>Utsatt skattefordel (22 %)</b>         | <b>0</b>       | <b>-8 448</b>  | <b>-8 448</b>  |

I henhold til God regnskapsskikk for små foretak balanseføres ikke utsatt skattefordel.

## Note 3 Varer

| Varelager                       | 2020          | 2019         |
|---------------------------------|---------------|--------------|
| Lager av innkjøpte handelsvarer | 10 053        | 7 483        |
| <b>Sum varelager</b>            | <b>10 053</b> | <b>7 483</b> |


## Note 4 Bankinnskudd


Innestående midler på skattetrekkskonto (bundne midler) er kr. 1.  
Skyldig skattetrekk er kr. 13 231, og det er dermed underdekning på skattetrekkskontoen.



## Note 5 Aksjonærer

 Legally signed by  
Fredrik Hoel  
28.05.2021

 Legally signed by  
Henrik Sverre Hunstad  
28.05.2021

 Legally signed by  
Mikkelai Unger Downing  
29.05.2021

Aksjekapitalen i Sangrok Norge AS pr. 31.12 består av:

|                 | Antall     | Pålydende |                |
|-----------------|------------|-----------|----------------|
| Ordinære aksjer | 157        | 1 000,0   | 157 000        |
| <b>Sum</b>      | <b>157</b> |           | <b>157 000</b> |

## Eierstruktur

De største aksjonærene i % pr. 31.12 var:

|                       | Ordinære | Eierandel |
|-----------------------|----------|-----------|
| Hunstad Henrik Sverre | 157      | 100,0     |

Aksjer og opsjoner eiet av medlemmer i styret og daglig leder:

| Navn                        | Verv                    | Ordinære   |
|-----------------------------|-------------------------|------------|
| Hunstad Henrik Sverre       | styreleder/daglig leder | 157        |
| <b>Totalt antall aksjer</b> |                         | <b>157</b> |

## Note 6 Egenkapital

|                      | Aksjekapital   | Overkurs       | Annen egenkapital | Sum egenkapital |
|----------------------|----------------|----------------|-------------------|-----------------|
| Pr. 31.12.2019       | 157 100        | 342 600        | -350 618          | 149 082         |
| Årets resultat       | 0              | 0              | 39 567            | 39 567          |
| <b>Pr 31.12.2020</b> | <b>157 100</b> | <b>342 600</b> | <b>-311 050</b>   | <b>188 650</b>  |

## Note 7 Fortsatt drift

Sangrok Norge AS har hatt større utfordringer knyttet til COVID-19 med nedstengninger og annet inntektstap. Selskapet hadde før COVID-19 en positiv vekst og gode måneder, som har stagnert etter pandemien slo ut.

Selskapet har fortsatt positiv egenkapital, og selskapet har tro på at selskapet vil kunne komme seg igjen etter pandemien er over.

Styrets konklusjon er derfor at forutsetning om fortsatt drift er til stede, og regnskapet er avlagt på bakgrunn av denne forutsetningen,