



ÅRSREGNSKAPET FOR REGNSKAPSÅRET 2023 - GENERELL INFORMASJON

Enheten

Organisasjonsnummer:	994 314 688
Organisasjonsform:	Aksjeselskap
Foretaksnavn:	MIDTSTEGEN 1 AS
Forretningsadresse:	c/o Telle Gruppen AS Tellnes Næringspark 5357 FJELL

Regnskapsår

Årsregnskapets periode:	01.01.2023 - 31.12.2023
-------------------------	-------------------------

Konsern

Morselskap i konsern:	Nei
-----------------------	-----

Regnskapsregler

Regler for små foretak benyttet:	Ja
Benyttet ved utarbeidelsen av årsregnskapet til selskapet:	Regnskapslovens alminnelige regler

Årsregnskapet fastsatt av kompetent organ

Bekreftet av representant for selskapet:	Per-Atle Tellnes
Dato for fastsettelse av årsregnskapet:	03.05.2024

Grunnlag for avgivelse

År 2023: Årsregnskapet er elektronisk innlevert
År 2022: Tall er hentet fra elektronisk innlevert årsregnskap fra 2023

Det er ikke krav til at årsregnskapet m.v. som sendes til Regnskapsregisteret er undertegnet. Kontrollen på at dette er utført ligger hos revisor/enhetens øverste organ. Sikkerheten ivaretas ved at innsender har rolle/rettighet for innsending av årsregnskapet via Altinn, og ved at det bekreftes at årsregnskapet er fastsatt av kompetent organ.

Brønnøysundregistrene, 03.06.2025



Resultatregnskap

Beløp i: NOK	Note	2023	2022
RESULTATREGNSKAP			
Inntekter			
Salgsinntekt	1	135 000	80 500
Annen driftsinntekt		8 500	5 600
Sum inntekter		143 500	86 100
Kostnader			
Lønnskostnad		50 000	
Annen driftskostnad	2	87 213	664 218
Sum kostnader		137 213	664 218
Driftsresultat		6 287	-578 118
Finansinntekter og finanskostnader			
Renteinntekt fra foretak i samme konsern	3	35 000	
Annen finansinntekt		1 122	1 115
Sum finansinntekter		36 122	1 115
Netto finans		36 122	1 115
Ordinært resultat før skattekostnad		42 409	-577 003
Skattekostnad på resultat	4	9 238	-127 030
Ordinært resultat etter skattekostnad		33 171	-449 973
Årsresultat	5	33 171	-449 973
Årsresultat etter minoritetsinteresser		33 171	-449 973
Totalresultat		33 171	-449 973
Overføringer og disponeringer			
Avsatt til annen egenkapital		33 171	-449 973
Sum overføringer og disponeringer		33 171	-449 973



Balanse

Beløp i: NOK	Note	2023	2022
BALANSE - EIENDELER			
Anleggsmidler			
Immaterielle eiendeler			
Utsatt skattefordel	4	71 205	75 170
Sum immaterielle eiendeler		71 205	75 170
Varige driftsmidler			
Tomter, bygninger o.a. fast eiendom	6, 7	437 181	437 181
Sum varige driftsmidler		437 181	437 181
Sum anleggsmidler		508 386	512 351
Omløpsmidler			
Varer			
Fordringer			
Kundefordringer		125 563	
Andre kortsiktige fordringer	3	1 348 688	1 432 584
Sum fordringer		1 474 251	1 432 584
Sum omløpsmidler		1 474 251	1 432 584
SUM EIENDELER		1 982 637	1 944 935
BALANSE - EGENKAPITAL OG GJELD			
Egenkapital			
Innskutt egenkapital			
Aksjekapital	8, 9	100 000	100 000
Overkurs		1 000	1 000
Annen innskutt egenkapital		465 426	465 426
Sum innskutt egenkapital		566 426	566 426
Opptjent egenkapital			
Annen egenkapital		1 410 847	1 377 677



Balanse

Beløp i: NOK	Note	2023	2022
Sum opptjent egenkapital		1 410 847	1 377 677
Sum egenkapital	5, 10	1 977 273	1 944 103
Sum langsiktig gjeld		0	0
Kortsiktig gjeld			
Betalbar skatt	4	5 364	91
Skyldig offentlige avgifter			741
Sum kortsiktig gjeld		5 364	832
Sum gjeld		5 364	832
SUM EGENKAPITAL OG GJELD		1 982 637	1 944 935
POSTER UTENOM BALANSEN			
Pantstillelser	7	437 181	437 181



Brønnøysundregistrene

ÅRSREGNSKAP FOR REGNSKAPSÅRET 2023 - GENERELL INFORMASJON

Journalnummer: 2024 431773

Enheten

Organisasjonsnummer: 994 314 688
Organisasjonsform: Aksjeselskap
Foretaksnavn: MIDTSTEGEN 1 AS
Forretningsadresse: c/o Telle Gruppen AS
Tellnes Næringspark
5357 FJELL

Regnskapsår

Årsregnskapets periode: 01.01.2023 - 31.12.2023

Konsern

Morselskap i konsern: Nei

Regnskapsregler

Regler for små foretak benyttet: Ja
Benyttet ved utarbeidelsen av
årsregnskapet til selskapet: Regnskapslovens alminnelige regler

Årsregnskapet fastsatt av kompetent organ

Bekreftet av representant for selskapet: Per-Atle Tellnes
Dato for fastsettelse av årsregnskapet: 03.05.2024

Revisjon

Selskapet har besluttet at årsregnskapet
ikke skal revideres: Ja

Grunnlag for avgivelse

År 2023: Årsregnskap er elektronisk innlevert.
År 2022: Tall er hentet fra elektronisk innlevert årsregnskap fra 2023.

Det er ikke krav til at årsregnskapet m.v. som sendes til Regnskapsregisteret er undertegnet. Kontrollen på at dette er utført ligger hos revisor/enhetens øverste organ. Sikkerheten ivaretas ved at innsender har rolle/rettighet for innsending av årsregnskapet via Altinn, og ved at det bekreftes at årsregnskapet er fastsatt av kompetent organ.

Brønnøysundregistrene, 23.05.2024



Organisasjonsnr: 994 314 688
MIDTSTEGEN 1 AS

RESULTATREGNSKAP

Beløp i: NOK	Note	2023	2022
RESULTATREGNSKAP			
Inntekter			
Salgsinntekt	1	135 000	80 500
Annen driftsinntekt		8 500	5 600
Sum inntekter		143 500	86 100
Kostnader			
Lønnskostnad		50 000	
Annen driftskostnad	2	87 213	664 218
Sum kostnader		137 213	664 218
Driftsresultat		6 287	-578 118
Finansinntekter og finanskostnader			
Renteinntekt fra foretak i samme konsern	3	35 000	
Annen finansinntekt		1 122	1 115
Sum finansinntekter		36 122	1 115
Netto finans		36 122	1 115
Ordinært resultat før skattekostnad			
Skattekostnad på resultat	4	9 238	-127 030
Ordinært resultat etter skattekostnad		33 171	-449 973
Årsresultat	5	33 171	-449 973
Årsresultat etter minoritetsinteresser		33 171	-449 973
Totalresultat		33 171	-449 973
Overføringer og disponeringer			
Avsatt til annen egenkapital		33 171	-449 973
Sum overføringer og disponeringer		33 171	-449 973



Sum gjeld		5 364	832
SUM EGENKAPITAL OG GJELD		1 982 637	1 944 935
POSTER UTENOM BALANSEN			
Pantstillelser	7	437 181	437 181



Organisasjonsnr: 994 314 688
MIDTSTEGEN 1 AS

NOTEOPPLYSNINGER - SELSKAP - alle poster oppgitt i hele tall

Note

Antall årsverk i regnskapsåret
0.00

Sum Beløp

Balanseført verdi 31.12. Varige driftsmidler Immaterielle eiend.

Konsernregnskap

Morselskapet sitt navn

Forretningskontor for morselskapet

Begrunnelse for at datterselskap er utelatt fra konsolideringen

Samlet beløp - tilknyttet selskap Årets Fjorårets

Samlet beløp - foretak i samme konsern Årets Fjorårets

Samlet beløp - foretak i samme konsern Årets Fjorårets

Samlet beløp - felles kontrollert virksomhet Årets Fjorårets

Pantstillelse Beløp

Beholdning av egne aksjer Antall Pålydende Andel av aksjek.



Årsregnskap

2023

Midtstegen 1 AS

Org.nr.: 994 314 688



Resultatregnskap			
Midtstegen 1 AS			
Driftsinntekter og driftskostnader	Note	2023	2022
Salgsinntekt	1	135 000	80 500
Annen driftsinntekt		8 500	5 600
Sum driftsinntekter		143 500	86 100
Lønnskostnad		50 000	0
Annen driftskostnad	2	87 213	664 218
Sum driftskostnader		137 213	664 218
Driftsresultat		6 287	-578 118
Finansinntekter og finanskostnader			
Renteinntekt fra foretak i samme konsern	3	35 000	0
Annen finansinntekt		1 122	1 115
Resultat av finansposter		36 122	1 115
Resultat før skattekostnad		42 409	-577 003
Skattekostnad på resultat	4	9 238	-127 030
Resultat		33 171	-449 973
Årsresultat	5	33 171	-449 973
Overføringer			
Avsatt til annen egenkapital		33 171	-449 973
Sum overføringer		33 171	-449 973

Midtstegen 1 AS

Side 2



Balanse			
Midtstegen 1 AS			
Eiendeler	Note	2023	2022
Anleggsmidler			
Immaterielle eiendeler			
Utsatt skattefordel	4	71 205	75 170
Sum immaterielle eiendeler		71 205	75 170
Varige driftsmidler			
Tomter, bygninger o.a. fast eiendom	6, 7	437 181	437 181
Sum varige driftsmidler		437 181	437 181
Finansielle anleggsmidler			
Sum anleggsmidler		508 386	512 351
Omløpsmidler			
Fordringer			
Kundefordringer		125 563	0
Andre kortsiktige fordringer	3	1 348 688	1 432 584
Sum fordringer		1 474 251	1 432 584
Investeringer			
Sum omløpsmidler		1 474 251	1 432 584
Sum eiendeler		1 982 637	1 944 935
Midtstegen 1 AS			Side 3



Balanse			
Midtstegen 1 AS			
	Note	2023	2022
Egenkapital og gjeld			
Innskutt egenkapital			
Aksjekapital	8, 9	100 000	100 000
Overkurs		1 000	1 000
Annen innskutt egenkapital		465 426	465 426
Sum innskutt egenkapital		566 426	566 426
Opptjent egenkapital			
Annen egenkapital		1 410 847	1 377 677
Sum opptjent egenkapital		1 410 847	1 377 677
Sum egenkapital	5, 10	1 977 273	1 944 103
Gjeld			
Avsetning for forpliktelser			
Annen langsiktig gjeld			
Kortsiktig gjeld			
Betalbar skatt	4	5 364	91
Skyldig offentlige avgifter		0	741
Sum kortsiktig gjeld		5 364	832
Sum gjeld		5 364	832
Sum egenkapital og gjeld		1 982 637	1 944 935
Pantstillelser	7	437 181	437 181
Tellnes Næringspark, 27.02.2024 Styret i Midtstegen 1 AS			
<hr/> Per Erling H. Tellnes styreleder	<hr/> Per-Atle Tellnes styremedlem	<hr/> Nils Asbjørn Telle styremedlem	
Midtstegen 1 AS			Side 4



Noter til årsregnskapet for 2023 Midtstegen 1 AS

Note 1 Regnskapsprinsipper

I årsregnskapet er alle poster verdsatt og periodisert i overensstemmelse med regnskapslovens bestemmelser og reglene som følger av god regnskapsskikk for små foretak.

Klassifisering

Eiendeler bestemt til varig eie eller bruk, samt fordringer med forfall mer enn ett år etter balansedagen er medtatt som anleggsmidler. Øvrige eiendeler er klassifisert som omløpsmidler. Gjeld som forfaller senere enn ett år etter regnskapsperiodens utløp er oppført som langsiktig gjeld.

Varige driftsmidler og avskrivninger

Varige driftsmidler er vurdert til historisk kost etter fradrag for bedriftsøkonomiske avskrivninger som er beregnet på grunnlag av kostpris og antatt økonomisk levetid.

Fordringer

Fordringer er oppført i balansen med fordringens pålydende.

Skattekostnad og utsatt skatt

Skattekostnaden er knyttet til det regnskapsmessige resultat og består av betalbar skatt og endring i netto utsatt skatt.

Utsatt skatt i resultatregnskapet er skatt beregnet på endringer i midlertidige forskjeller mellom skattemessige og regnskapsmessige verdier. I stedet for å vise årets skattemessige disposisjoner brutto i regnskapet, bokføres skatteeffekten som en del av årets skattekostnad.

Utsatt skatt avsettes som langsiktig gjeld i balansen. I den grad utsatt skattefordel overstiger utsatt skatt, medtas utsatt skattefordel i balansen i hht god regnskapsskikk.

Driftsinntekter og kostnader

Inntektsføring skjer etter opptjeningsprinsippet som normalt vil være leveringstidspunktet for varer og tjenester. Kostnader medtas etter sammenstillingsprinsippet, dvs. at kostnader medtas i samme periode som tilhørende inntekter inntektsføres.

Note 2 Ansatte, godtgjørelse, lån til ansatte m.v.

Det har ikke vært ansatte i virksomheten i regnskapsåret. Det er ikke utbetalt lønn eller annen godtgjørelse til daglig leder eller styret. Selskapet er ikke pliktig til å ha tjenstepensjonsordning etter lov om obligatorisk tjenstepensjon. Det er ikke gitt lån/ytelser til nærstående.

Selskapet har valgt bort revisjon.



Note 3 Konsernmellomværende

	2023	2022
Mellomværende Telle Gruppen AS	1 325 948	826 137
Konsernbidrag fra Tellnes Næringspark Tomt 1 AS	0	576 700
Netto mellomværende	1 325 948	1 402 837

Det er beregnet renter på gjennomsnitt mellomværende med 3,5%.

Note 4 Skatt

Årets skattekostnad	2023	2022
Resultatført skatt på ordinært resultat:		
Betalbar skatt	5 273	-90
Endring i utsatt skattefordel	3 965	-126 940
Skattekostnad ordinært resultat	9 238	-127 030
Skattepliktig inntekt:		
Resultat før skatt	42 409	-577 003
Permanente forskjeller	0	0
Endring i midlertidige forskjeller	-18 027	-19 283
Mottatt konsernbidrag	0	596 700
Skattepliktig inntekt	24 382	415
Betalbar skatt i balansen:		
Betalbar skatt på årets resultat	5 364	-131 183
Betalbar skatt på mottatt konsernbidrag	0	131 274
Sum betalbar skatt i balansen	5 364	91

Skatteeffekten av midlertidige forskjeller som har gitt opphav til utsatt skatt og utsatte skattefordeler, spesifisert på typer av midlertidige forskjeller

	2023	2022	Endring
Varige driftsmidler	-323 658	-341 685	-18 027
Sum	-323 658	-341 685	-18 027
Grunnlag for utsatt skattefordel	-323 658	-341 685	-18 027
Utsatt skattefordel (22 %)	-71 205	-75 171	-3 966

Note 5 Egenkapital

	Aksjekapital	Overkurs	Annen Innskutt egenkapital	Annen egenkapital	Sum egenkapital
Pr. 31.12.2022	100 000	1 000	465 426	1 377 677	1 944 103
Årets resultat				33 171	33 171
Pr 31.12.2023	100 000	1 000	465 426	1 410 847	1 977 273



Note 6 Anleggsmidler

	Tomt	Bygninger	Sum
Anskaffelseskost pr. 01.01.23	437 181	3 365 048	3 802 229
= Anskaffelseskost 31.12.23	437 181	3 365 048	3 802 229
Akkumulerte avskrivninger 31.12.23		3 365 048	3 365 048
= Bokført verdi 31.12.23	437 181	0	437 181

Økonomisk levetid

30 år

Avskrivningsplan

Lineær

Note 7 Pantstillelser

Bokført verdi av pantsatte aktive er kr 437 181.

Note 8 Aksjonærer

Aksjekapitalen i Midtstegen 1 AS pr. 31.12 består av:

	Antall	Pålydende	Bokført
Ordinære aksjer	1 000	100,0	100 000
Sum	1 000		100 000

Eierstruktur

De største aksjonærene i % pr. 31.12 var:

	Ordinære	Eierandel	Stemmeandel
Telle Gruppen As	1 000	100,0	100,0

Note 9 Indirekte eierskap i prosent blant medlemmer i styret og daglig leder

Aksjer som indirekte er eiet av medlemmer i styret og daglig leder:

Navn	Verv mv.	Indirekte eierskap i %
Per Erling H. Tellnes	Styreleder	25,5 %
Per-Atle Tellnes	Styremedlem	15,0 %



Note 10 Fortsatt drift

Resultatet for 2023 viser et resultat på kr 33 171 etter skatt, mot kr. -449 973 i 2022. Soliditeten og likviditeten er god, og det er ikke noe som indikerer at driften ikke kan fortsette. Omsetningen forventer vi vil gi positive bidrag til resultatet i årene som kommer. Styret vurderer at forutsetningene for fortsatt drift er til stede og legger det til grunn for sin virksomhet.



Årsregnskap

2023

Midtstegen 1 AS

Org.nr.: 994 314 688



Resultatregnskap			
Midtstegen 1 AS			
Driftsinntekter og driftskostnader	Note	2023	2022
Salgsinntekt	1	135 000	80 500
Annen driftsinntekt		8 500	5 600
Sum driftsinntekter		143 500	86 100
Lønnskostnad		50 000	0
Annen driftskostnad	2	87 213	664 218
Sum driftskostnader		137 213	664 218
Driftsresultat		6 287	-578 118
Finansinntekter og finanskostnader			
Renteinntekt fra foretak i samme konsern	3	35 000	0
Annen finansinntekt		1 122	1 115
Resultat av finansposter		36 122	1 115
Resultat før skattekostnad		42 409	-577 003
Skattekostnad på resultat	4	9 238	-127 030
Resultat		33 171	-449 973
Årsresultat	5	33 171	-449 973
Overføringer			
Avsatt til annen egenkapital		33 171	-449 973
Sum overføringer		33 171	-449 973

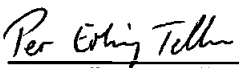




Balanse			
Midtstegen 1 AS			
Eiendeler	Note	2023	2022
Anleggsmidler			
Immaterielle eiendeler			
Utsatt skattefordel	4	71 205	75 170
Sum immaterielle eiendeler		71 205	75 170
Varige driftsmidler			
Tomter, bygninger o.a. fast eiendom	6, 7	437 181	437 181
Sum varige driftsmidler		437 181	437 181
Finansielle anleggsmidler			
Sum anleggsmidler		508 386	512 351
Omløpsmidler			
Fordringer			
Kundefordringer		125 563	0
Andre kortsiktige fordringer	3	1 348 688	1 432 584
Sum fordringer		1 474 251	1 432 584
Investeringer			
Sum omløpsmidler		1 474 251	1 432 584
Sum eiendeler		1 982 637	1 944 935
Midtstegen 1 AS			Side 3



Balanse			
Midtstegen 1 AS			
Egenkapital og gjeld	Note	2023	2022
Innskutt egenkapital			
Aksjekapital	8, 9	100 000	100 000
Overkurs		1 000	1 000
Annen innskutt egenkapital		465 426	465 426
Sum innskutt egenkapital		566 426	566 426
Opptjent egenkapital			
Annen egenkapital		1 410 847	1 377 677
Sum opptjent egenkapital		1 410 847	1 377 677
Sum egenkapital	5, 10	1 977 273	1 944 103
Gjeld			
Avsetning for forpliktelser			
Annen langsiktig gjeld			
Kortsiktig gjeld			
Betalbar skatt	4	5 364	91
Skyldig offentlige avgifter		0	741
Sum kortsiktig gjeld		5 364	832
Sum gjeld		5 364	832
Sum egenkapital og gjeld		1 982 637	1 944 935
Pantstillelser	7	437 181	437 181

Tellnes Næringspark, 27.02.2024
Styret i Midtstegen 1 AS

 Per Erling H. Tellnes styreleder	 Per-Atle Tellnes styremedlem	 Nils Asbjørn Telle styremedlem
--	--	--

Midtstegen 1 AS Side 4



Noter til årsregnskapet for 2023 Midtstegen 1 AS

Note 1 Regnskapsprinsipper

I årsregnskapet er alle poster verdsatt og periodisert i overensstemmelse med regnskapslovens bestemmelser og reglene som følger av god regnskapsskikk for små foretak.

Klassifisering

Eiendeler bestemt til varig eie eller bruk, samt fordringer med forfall mer enn ett år etter balansedagen er medtatt som anleggsmidler. Øvrige eiendeler er klassifisert som omløpsmidler. Gjeld som forfaller senere enn ett år etter regnskapsperiodens utløp er oppført som langsiktig gjeld.

Varige driftsmidler og avskrivninger

Varige driftsmidler er vurdert til historisk kost etter fradrag for bedriftsøkonomiske avskrivninger som er beregnet på grunnlag av kostpris og antatt økonomisk levetid.

Fordringer

Fordringer er oppført i balansen med fordringens pålydende.

Skattekostnad og utsatt skatt

Skattekostnaden er knyttet til det regnskapsmessige resultat og består av betalbar skatt og endring i netto utsatt skatt.

Utsatt skatt i resultatregnskapet er skatt beregnet på endringer i midlertidige forskjeller mellom skattemessige og regnskapsmessige verdier. I stedet for å vise årets skattemessige disposisjoner brutto i regnskapet, bokføres skatteeffekten som en del av årets skattekostnad.

Utsatt skatt avsettes som langsiktig gjeld i balansen. I den grad utsatt skattefordel overstiger utsatt skatt, medtas utsatt skattefordel i balansen i hht god regnskapsskikk.

Driftsinntekter og kostnader

Inntektsføring skjer etter opptjeningsprinsippet som normalt vil være leveringstidspunktet for varer og tjenester. Kostnader medtas etter sammenstillingsprinsippet, dvs. at kostnader medtas i samme periode som tilhørende inntekter inntektsføres.

Note 2 Ansatte, godtgjørelse, lån til ansatte m.v.

Det har ikke vært ansatte i virksomheten i regnskapsåret. Det er ikke utbetalt lønn eller annen godtgjørelse til daglig leder eller styret. Selskapet er ikke pliktig til å ha tjenstepensjonsordning etter lov om obligatorisk tjenstepensjon. Det er ikke gitt lån/ytelser til nærstående.

Selskapet har valgt bort revisjon.



Note 3 Konsernmellomværende

	2023	2022
Mellomværende Telle Gruppen AS	1 325 948	826 137
Konsernbidrag fra Tellnes Næringspark Tomt 1 AS	0	576 700
Netto mellomværende	1 325 948	1 402 837

Det er beregnet renter på gjennomsnitt mellomværende med 3,5%.

Note 4 Skatt

Årets skattekostnad	2023	2022
Resultatført skatt på ordinært resultat:		
Betalbar skatt	5 273	-90
Endring i utsatt skattefordel	3 965	-126 940
Skattekostnad ordinært resultat	9 238	-127 030
Skattepliktig inntekt:		
Resultat før skatt	42 409	-577 003
Permanente forskjeller	0	0
Endring i midlertidige forskjeller	-18 027	-19 283
Mottatt konsernbidrag	0	596 700
Skattepliktig inntekt	24 382	415
Betalbar skatt i balansen:		
Betalbar skatt på årets resultat	5 364	-131 183
Betalbar skatt på mottatt konsernbidrag	0	131 274
Sum betalbar skatt i balansen	5 364	91

Skatteeffekten av midlertidige forskjeller som har gitt opphav til utsatt skatt og utsatte skattefordeler, spesifisert på typer av midlertidige forskjeller

	2023	2022	Endring
Varige driftsmidler	-323 658	-341 685	-18 027
Sum	-323 658	-341 685	-18 027
Grunnlag for utsatt skattefordel	-323 658	-341 685	-18 027
Utsatt skattefordel (22 %)	-71 205	-75 171	-3 966

Note 5 Egenkapital

	Aksjekapital	Overkurs	Annen Innskutt egenkapital	Annen egenkapital	Sum egenkapital
Pr. 31.12.2022	100 000	1 000	465 426	1 377 677	1 944 103
Årets resultat				33 171	33 171
Pr 31.12.2023	100 000	1 000	465 426	1 410 847	1 977 273



Note 6 Anleggsmidler

	Tomt	Bygninger	Sum
Anskaffelseskost pr. 01.01.23	437 181	3 365 048	3 802 229
= Anskaffelseskost 31.12.23	437 181	3 365 048	3 802 229
Akkumulerte avskrivninger 31.12.23		3 365 048	3 365 048
= Bokført verdi 31.12.23	437 181	0	437 181

Økonomisk levetid 30 år
Avskrivningsplan Lineær

Note 7 Pantstillelser

Bokført verdi av pantsatte aktive er kr 437 181.

Note 8 Aksjonærer

Aksjekapitalen i Midtstegen 1 AS pr. 31.12 består av:

	Antall	Pålydende	Bokført
Ordinære aksjer	1 000	100,0	100 000
Sum	1 000		100 000

Eierstruktur

De største aksjonærene i % pr. 31.12 var:

	Ordinære	Eierandel	Stemmeandel
Telle Gruppen As	1 000	100,0	100,0

Note 9 Indirekte eierskap i prosent blant medlemmer i styret og daglig leder

Aksjer som indirekte er eiet av medlemmer i styret og daglig leder:

Navn	Verv mv.	Indirekte eierskap i %
Per Erling H. Tellnes	Styreleder	25,5 %
Per-Atle Tellnes	Styremedlem	15,0 %



Note 10 Fortsatt drift

Resultatet for 2023 viser et resultat på kr 33 171 etter skatt, mot kr. -449 973 i 2022. Soliditeten og likviditeten er god, og det er ikke noe som indikerer at driften ikke kan fortsette. Omsetningen forventer vi vil gi positive bidrag til resultatet i årene som kommer. Styret vurderer at forutsetningene for fortsatt drift er til stede og legger det til grunn for sin virksomhet.