



ÅRSREGNSKAPET FOR REGNSKAPSÅRET 2023 - GENERELL INFORMASJON

Enheten

Organisasjonsnummer: 998 522 986
Organisasjonsform: Aksjeselskap
Foretaksnavn: CRAMPON AS
Forretningsadresse: c/o Cristian Hilmersen
Erling Skjalgssons gate 20B
0267 OSLO

Regnskapsår

Årsregnskapets periode: 01.01.2023 - 31.12.2023

Konsern

Morselskap i konsern: Nei

Regnskapsregler

Regler for små foretak benyttet: Ja
Benyttet ved utarbeidelsen av årsregnskapet til selskapet: Regnskapslovens alminnelige regler

Årsregnskapet fastsatt av kompetent organ

Bekreftet av representant for selskapet: Christian Hilmersen
Dato for fastsettelse av årsregnskapet: 22.05.2024

Grunnlag for avgivelse

År 2023: Årsregnskapet er elektronisk innlevert
År 2022: Tall er hentet fra elektronisk innlevert årsregnskap fra 2023

Det er ikke krav til at årsregnskapet m.v. som sendes til Regnskapsregisteret er undertegnet. Kontrollen på at dette er utført ligger hos revisor/enhetens øverste organ. Sikkerheten ivaretas ved at innsender har rolle/rettighet for innsending av årsregnskapet via Altinn, og ved at det bekreftes at årsregnskapet er fastsatt av kompetent organ.

Brønnøysundregistrene, 22.05.2025



Resultatregnskap

Beløp i: NOK	Note	2023	2022
RESULTATREGNSKAP			
Inntekter			
Salgsinntekt		2 289 633	2 258 219
Sum inntekter		2 289 633	2 258 219
Kostnader			
Lønnskostnad	1	1 120 771	1 118 161
Avskrivninger	2	5 864	
Annen driftskostnad		90 278	69 443
Sum kostnader		1 216 913	1 187 604
Driftsresultat		1 072 720	1 070 615
Finansinntekter og finanskostnader			
Inntekt på investering i tilknyttet selskap	3	97 754	29 655
Annen renteinntekt		33 387	59
Annen finansinntekt		4 559	3 083
Sum finansinntekter		135 700	32 797
Annen rentekostnad		402	134
Annen finanskostnad		3 124	
Sum finanskostnader		3 527	134
Netto finans		132 173	32 663
Ordinært resultat før skattekostnad		1 204 893	1 103 279
Skattekostnad på resultat	4	245 338	236 343
Ordinært resultat etter skattekostnad		959 555	866 936
Årsresultat	5	959 555	866 936
Årsresultat etter minoritetsinteresser		959 555	866 936
Totalresultat		959 555	866 936
Overføringer og disponeringer			



Resultatregnskap

Beløp i: NOK	Note	2023	2022
Ordinært utbytte		300 000	
Avsatt til annen egenkapital		659 555	866 936
Sum overføringer og disponeringer		959 555	866 936



Balanse

Beløp i: NOK	Note	2023	2022
BALANSE - EIENDELER			
Anleggsmidler			
Immaterielle eiendeler			
Utsatt skattefordel	4		
Varige driftsmidler			
Tomter, bygninger o.a. fast eiendom	2		
Maskiner og anlegg	2		
Skip og flytende installasjoner	2		
Driftsløsøre, inventar o.a. utstyr	2	20 528	
Sum varige driftsmidler		20 528	
Finansielle anleggsmidler			
Investering i datterselskap	6		
Investering i annet foretak i samme konsern	3, 6		
Investeringer i tilknyttet selskap	3	10 000	10 000
Investeringer i aksjer og andeler	6	2 898 997	1 511 621
Obligasjoner	6		
Andre langsiktige fordringer	6		
Sum finansielle anleggsmidler		2 908 997	1 521 621
Sum anleggsmidler		2 929 525	1 521 621
Omløpsmidler			
Varer			
Fordringer			
Kundefordringer		524 021	503 021
Sum fordringer		524 021	503 021
Investeringer			
Aksjer og andeler i foretak i samme konsern	3		
Bankinnskudd, kontanter og lignende			
Bankinnskudd	7	473 158	919 073
Sum bankinnskudd, kontanter og lignende		473 158	919 073



Balanse

Beløp i: NOK	Note	2023	2022
Sum omløpsmidler		997 179	1 422 094
SUM EIENDELER		3 926 704	2 943 715
BALANSE - EGENKAPITAL OG GJELD			
Egenkapital			
Innskutt egenkapital			
Aksjekapital	8	30 000	30 000
Beholdning av egne aksjer	8		
Sum innskutt egenkapital		30 000	30 000
Opptjent egenkapital			
Annen egenkapital		3 044 829	2 385 274
Sum opptjent egenkapital		3 044 829	2 385 274
Sum egenkapital	5	3 074 829	2 415 274
Gjeld			
Langsiktig gjeld			
Utsatt skatt	4	452	
Sum avsetninger for forpliktelser		452	
Annen langsiktig gjeld			
Sum langsiktig gjeld		452	0
Kortsiktig gjeld			
Leverandørgjeld		5 591	7 138
Betalbar skatt	4	244 886	236 343
Skyldig offentlige avgifter		182 141	166 155
Utbytte		300 000	
Annen kortsiktig gjeld		118 804	118 804
Sum kortsiktig gjeld		851 423	528 441
Sum gjeld		851 875	528 441



Balanse

Beløp i: NOK	Note	2023	2022
SUM EGENKAPITAL OG GJELD		3 926 704	2 943 715



Brønnøysundregistrene

ÅRSREGNSKAP FOR REGNSKAPSÅRET 2023 - GENERELL INFORMASJON

Journalnummer: 2024 433397

Enheten

Organisasjonsnummer: 998 522 986
Organisasjonsform: Aksjeselskap
Foretaksnavn: CRAMPON AS
Forretningsadresse: c/o Cristian Hilmersen
Erling Skjalgssons gate 20B
0267 OSLO

Regnskapsår

Årsregnskapets periode: 01.01.2023 - 31.12.2023

Konsern

Morselskap i konsern: Nei

Regnskapsregler

Regler for små foretak benyttet: Ja
Benyttet ved utarbeidelsen av
årsregnskapet til selskapet: Regnskapslovens alminnelige regler

Årsregnskapet fastsatt av kompetent organ

Bekreftet av representant for selskapet: Christian Hilmersen
Dato for fastsettelse av årsregnskapet: 22.05.2024

Revisjon

Selskapet har besluttet at årsregnskapet
ikke skal revideres: Ja
Årsregnskapet er utarbeidet av ekstern
autorisert regnskapsfører: Ja
Ekstern autorisert regnskapsfører har i
løpet av regnskapsåret bistått ved den
løpende regnskapsføringen eller utført
andre tjenester for selskapet enn å
utarbeide årsregnskapet: Ja

Grunnlag for avgivelse

År 2023: Årsregnskap er elektronisk innlevert.
År 2022: Tall er hentet fra elektronisk innlevert årsregnskap fra 2023.

Det er ikke krav til at årsregnskapet m.v. som sendes til Regnskapsregisteret er undertegnet. Kontrollen på at dette er utført ligger hos revisor/enhetens øverste organ. Sikkerheten ivaretas ved at innsender har rolle/rettighet for innsending av årsregnskapet via Altinn, og ved at det bekreftes at årsregnskapet er fastsatt av kompetent organ.

Brønnøysundregistrene, 25.05.2024

Brønnøysundregistrene
Postadresse: Postboks 900, 8910 Brønnøysund
Telefon: 75 00 75 00
E-post: firmapost@brreg.no Internett: www.brreg.no
Organisasjonsnummer: 974 760 673



Organisasjonsnr: 998 522 986
CRAMPON AS

RESULTATREGNSKAP

Beløp i: NOK	Note	2023	2022
RESULTATREGNSKAP			
Inntekter			
Salgsinntekt		2 289 633	2 258 219
Sum inntekter		2 289 633	2 258 219
Kostnader			
Lønnskostnad	1	1 120 771	1 118 161
Avskrivninger	2	5 864	
Annen driftskostnad		90 278	69 443
Sum kostnader		1 216 913	1 187 604
Driftsresultat		1 072 720	1 070 615
Finansinntekter og finanskostnader			
Inntekt på investering i tilknyttet selskap	3	97 754	29 655
Annen renteinntekt		33 387	59
Annen finansinntekt		4 559	3 083
Sum finansinntekter		135 700	32 797
Annen rentekostnad		402	134
Annen finanskostnad		3 124	
Sum finanskostnader		3 527	134
Netto finans		132 173	32 663
Ordinært resultat før skattekostnad		1 204 893	1 103 279
Skattekostnad på resultat	4	245 338	236 343
Ordinært resultat etter skattekostnad		959 555	866 936
Årsresultat	5	959 555	866 936
Årsresultat etter minoritetsinteresser		959 555	866 936
Totalresultat		959 555	866 936
Overføringer og disponeringer			
Ordinært utbytte		300 000	
Avsatt til annen egenkapital		659 555	866 936
Sum overføringer og disponeringer		959 555	866 936



Organisasjonsnr: 998 522 986
CRAMPON AS

BALANSE

Beløp i: NOK	Note	2023	2022
BALANSE - EIENDELER			
Anleggsmidler			
Immaterielle eiendeler			
Utsatt skattefordel	4		
Varige driftsmidler			
Tomter, bygninger o.a. fast eiendom	2		
Maskiner og anlegg	2		
Skip og flytende installasjoner	2		
Driftsløsøre, inventar o. a. utstyr	2	20 528	
Sum varige driftsmidler		20 528	
Finansielle anleggsmidler			
Investering i datterselskap	6		
Investering i annet foretak i samme konsern	3, 6		
Investeringer i tilknyttet selskap	3	10 000	10 000
Investeringer i aksjer og andeler	6	2 898 997	1 511 621
Obligasjoner	6		
Andre langsiktige fordringer	6		
Sum finansielle anleggsmidler		2 908 997	1 521 621
Sum anleggsmidler		2 929 525	1 521 621
Omløpsmidler			
Varer			
Fordringer			
Kundefordringer		524 021	503 021
Sum fordringer		524 021	503 021
Investeringer			
Aksjer og andeler i foretak i samme konsern	3		
Bankinnskudd, kontanter og lignende			
Bankinnskudd	7	473 158	919 073
Sum bankinnskudd, kontanter og lignende		473 158	919 073
Sum omløpsmidler		997 179	1 422 094



SUM EIENDELER		3 926 704	2 943 715
BALANSE - EGENKAPITAL OG GJELD			
Egenkapital			
Innskutt egenkapital			
Aksjekapital	8	30 000	30 000
Beholdning av egne aksjer	8		
Sum innskutt egenkapital		30 000	30 000
Opptjent egenkapital			
Annen egenkapital		3 044 829	2 385 274
Sum opptjent egenkapital		3 044 829	2 385 274
Sum egenkapital	5	3 074 829	2 415 274
Gjeld			
Langsiktig gjeld			
Utsatt skatt	4	452	
Sum avsetninger for forpliktelser		452	
Annen langsiktig gjeld			
Sum langsiktig gjeld		452	0
Kortsiktig gjeld			
Leverandørgjeld		5 591	7 138
Betalbar skatt	4	244 886	236 343
Skyldig offentlige avgifter		182 141	166 155
Utbytte		300 000	
Annen kortsiktig gjeld		118 804	118 804
Sum kortsiktig gjeld		851 423	528 441
Sum gjeld		851 875	528 441
SUM EGENKAPITAL OG GJELD		3 926 704	2 943 715



Organisasjonsnr: 998 522 986
CRAMPON AS

NOTEOPPLYSNINGER - SELSKAP - alle poster oppgitt i hele tall

Note

1

Antall årsverk i regnskapsåret

1.00

Sum Beløp

Balanseført verdi 31.12. Varige driftsmidler Immaterielle eiend.

Konsernregnskap

Morselskapet sitt navn

Forretningskontor for morselskapet

Begrunnelse for at datterselskap er utelatt fra konsolideringen

Samlet beløp - tilknyttet selskap Årets Fjorårets


Samlet beløp - foretak i samme konsern Årets Fjorårets

Samlet beløp - foretak i samme konsern Årets Fjorårets

Samlet beløp - felles kontrollert virksomhet Årets Fjorårets

Pantstillelse Beløp

Beholdning av egne aksjer Antall Pålydende Andel av aksjek.



Årsregnskap 2023 Crampon AS

**Resultatregnskap
Balanse
Noter til regnskapet**


Org.nr.: 998 522 986



Resultatregnskap

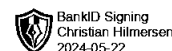
Crampon AS

Driftsinntekter og driftskostnader	Note	2023	2022
Salgsinntekt		2 289 633	2 258 219
Sum driftsinntekter		2 289 633	2 258 219
Lønnskostnad	1	1 120 771	1 118 161
Avskrivninger	2	5 864	0
Annen driftskostnad		90 278	69 443
Sum driftskostnader		1 216 913	1 187 604
Driftsresultat		1 072 720	1 070 615
Finansinntekter og finanskostnader			
Inntekt på investering i tilknyttet selskap	3	97 754	29 655
Annen renteinntekt		33 387	59
Annen finansinntekt		4 559	3 083
Annen rentekostnad		402	134
Annen finanskostnad		3 124	0
Resultat av finansposter		132 173	32 663
Resultat før skattekostnad		1 204 893	1 103 279
Skattekostnad på resultat	4	245 338	236 343
Årsresultat	5	959 555	866 936
Overføringer			
Avsatt til utbytte		300 000	0
Avsatt til annen egenkapital		659 555	866 936
Sum overføringer		959 555	866 936



Balanse Crampon AS

Eiendeler	Note	2023	2022
Anleggsmidler			
Varige driftsmidler			
Driftsløsøre, inventar o.a. utstyr	2	20 528	0
Sum varige driftsmidler		20 528	0
Finansielle anleggsmidler			
Investeringer i tilknyttet selskap	3	10 000	10 000
Investeringer i aksjer og andeler	6	2 898 997	1 511 621
Sum finansielle anleggsmidler		2 908 997	1 521 621
Sum anleggsmidler		2 929 525	1 521 621
Omløpsmidler			
Fordringer			
Kundefordringer		524 021	503 021
Sum fordringer		524 021	503 021
Bankinnskudd	7	473 158	919 073
Sum omløpsmidler		997 179	1 422 094
Sum eiendeler		3 926 704	2 943 715

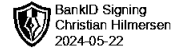


Balanse Crampon AS

Egenkapital og gjeld	Note	2023	2022
Egenkapital			
Innskutt egenkapital			
Aksjekapital	8	30 000	30 000
Sum innskutt egenkapital		<u>30 000</u>	<u>30 000</u>
Opptjent egenkapital			
Annen egenkapital		3 044 829	2 385 274
Sum opptjent egenkapital		<u>3 044 829</u>	<u>2 385 274</u>
Sum egenkapital	5	<u>3 074 829</u>	<u>2 415 274</u>
Gjeld			
Avsetning for forpliktelser			
Utsatt skatt	4	452	0
Sum avsetning for forpliktelser		<u>452</u>	<u>0</u>
Kortsiktig gjeld			
Leverandørgjeld		5 591	7 138
Betalbar skatt	4	244 886	236 343
Skyldig offentlige avgifter		182 141	166 155
Utbytte		300 000	0
Annen kortsiktig gjeld		118 804	118 804
Sum kortsiktig gjeld		<u>851 423</u>	<u>528 441</u>
Sum gjeld		<u>851 875</u>	<u>528 441</u>
Sum egenkapital og gjeld		<u>3 926 704</u>	<u>2 943 715</u>

22.05.2024
Styret i Crampon AS

Christian Hilmersen
styreleder/daglig leder



Regnskapsprinsipper

Årsregnskapet er satt opp i samsvar med regnskapsloven og NRS 8 - God regnskapsskikk for små foretak.

Driftsinntekter

Inntektsføring ved salg av varer skjer på leveringstidspunktet. Tjenester inntektsføres etter hvert som de leveres.

Skatt

Skattekostnaden i resultatregnskapet omfatter både periodens betalbare skatt og endring i utsatt skatt. Utsatt skatt er beregnet med 22 % på grunnlag av de midlertidige forskjeller som eksisterer mellom regnskapsmessige og skattemessige verdier, samt ligningsmessig underskudd til fremføring ved utgangen av regnskapsåret. Skatteøkende og skattereduserende midlertidige forskjeller som reverserer eller kan reverseres i samme periode er utlignet og nettoført.

Klassifisering og vurdering av anleggsmidler


Anleggsmidler omfatter eiendeler bestemt til varig eie og bruk. Anleggsmidler er vurdert til anskaffelseskost. Varige driftsmidler balanseføres og avskrives over driftsmidlets økonomiske levetid.

Klassifisering og vurdering av omløpsmidler

Omløpsmidler og kortsiktig gjeld omfatter normalt poster som forfaller til betaling innen ett år etter balansedagen, samt poster som knytter seg til varekretsløpet. Omløpsmidler vurderes til laveste verdi av anskaffelseskost og virkelig verdi.

Fordringer

Kundefordringer og andre fordringer oppføres til pålydende etter fradrag for avsetning til forventet tap. Avsetning til tap gjøres på grunnlag av en individuell vurdering av de enkelte fordringene.



Note 1 Lønnskostnader og antall årsverk

Lønnskostnader

	2023	2022
Lønninger	971 815	971 815
Arbeidsgiveravgift	148 956	137 645
Andre ytelser	0	8 700
Sum	1 120 771	1 118 161


Selskapet har i 2023 sysselsatt 1 årsverk.

Note 2 Anleggsmidler

	Driftsløsøre, inventar ol.	Sum
+ Tilgang kjøpte driftsmidler	26 392	26 392
= Anskaffelseskost 31.12.23	26 392	26 392
+ Årets ordinære avskrivninger	5 864	5 864
= Av- og nedskrivninger pr. 31.12.23	5 864	5 864
= Bokført verdi 31.12.23	20 528	20 528
Økonomisk levetid	3 år	

Note 3 Datterselskap, TS og FKV

	Kontor- kommune	Eier- andel	Stemme- andel	Anskaffelses kost	Andel egenkapital	Andel resultat
DS/FKV/TS						
Struct AS	ÅS	20,0%	20,0%	10 000	50 159	777 946
Sum				10 000	50 159	777 946



Note 4 Skatt

Årets skattekostnad	2023	2022
Resultatført skatt på ordinært resultat:		
Betalbar skatt	244 886	236 343
Endring i utsatt skatt	452	0
Skattekostnad ordinært resultat	245 338	236 343
Skattepliktig inntekt:		
Resultat før skatt	1 204 893	1 103 279
Permanente forskjeller	-89 720	0
Endring i midlertidige forskjeller	-2 054	0
Skattepliktig inntekt	1 113 119	1 103 279
Betalbar skatt i balansen:		
Betalbar skatt på årets resultat	244 886	236 343
Sum betalbar skatt i balansen	244 886	236 343

Skatteeffekten av midlertidige forskjeller som har gitt opphav til utsatt skatt og utsatte skattefordeler, spesifisert på typer av midlertidige forskjeller


	2023	2022	Endring
Varige driftsmidler	2 054	0	-2 054
Sum	2 054	0	-2 054
Grunnlag for utsatt skatt	2 054	0	-2 054
Utsatt skatt (22 %)	452	0	-452

Note 5 Egenkapital

	Aksjekapital	Annen egenkapital	Sum egenkapital
Pr. 31.12.2022	30 000	2 385 274	2 415 274
Årets resultat		959 555	959 555
Utbytte		-300 000	-300 000
Pr 31.12.2023	30 000	3 044 830	3 074 830

Note 6 Langsiktige verdipapirer

	Anskaffelses kost	Markeds verdi	Balanseført verdi
Anleggsmidler	2 898 997	3 785 301	2 898 997



Note 7 Bankinnskudd

Innestående midler på skattetrekkskonto (bundne midler) er på kr. 90 936.

Note 8 Aksjonærer

Aksjekapitalen i Crampon AS pr. 31.12 består av:

	Antall	Pålydende	Bokført
Ordinære aksjer	300	100,0	30 000
Sum	300		30 000

Eierstruktur

De største aksjonærene i % pr. 31.12 var:

	Ordinære	Eierandel	Stemmeandel
Christian Hilmersen	300	100,0	100,0

Aksjer eiet av medlemmer i styret og daglig leder:

Navn	Verv	Ordinære
Christian Hilmersen	styreleder/daglig leder	300
Totalt antall aksjer		300