



## ÅRSREGNSKAPET FOR REGNSKAPSÅRET 2022 - GENERELL INFORMASJON

### Enheten

Organisasjonsnummer: 918 181 334  
Organisasjonsform: Aksjeselskap  
Foretaksnavn: SMHW AS  
Forretningsadresse: c/o Magnus Wanberg  
Gydas vei 28  
0363 OSLO

### Regnskapsår

Årsregnskapets periode: 01.01.2022 - 31.12.2022

### Konsern

Morselskap i konsern: Nei

### Regnskapsregler

Regler for små foretak benyttet: Ja  
Benyttet ved utarbeidelsen av årsregnskapet til selskapet: Regnskapslovens alminnelige regler

### Årsregnskapet fastsatt av kompetent organ

Bekreftet av representant for selskapet: Magnus Haug Wanberg  
Dato for fastsettelse av årsregnskapet: 01.06.2023

### Grunnlag for avgivelse

År 2022: Årsregnskapet er elektronisk innlevert  
År 2021: Tall er hentet fra elektronisk innlevert årsregnskap fra 2022

*Det er ikke krav til at årsregnskapet m.v. som sendes til Regnskapsregisteret er undertegnet. Kontrollen på at dette er utført ligger hos revisor/enhetens øverste organ. Sikkerheten ivaretas ved at innsender har rolle/rettighet for innsending av årsregnskapet via Altinn, og ved at det bekreftes at årsregnskapet er fastsatt av kompetent organ.*

Brønnøysundregistrene, 26.07.2024



## Resultatregnskap

Beløp i: NOK	Note	2022	2021
<b>RESULTATREGNSKAP</b>			
<b>Kostnader</b>			
Annen driftskostnad		7 682	5 431
<b>Sum kostnader</b>		<b>7 682</b>	<b>5 431</b>
<b>Driftsresultat</b>		<b>-7 682</b>	<b>-5 431</b>
<b>Finansinntekter og finanskostnader</b>			
Annen renteinntekt		206 623	0
Annen finansinntekt		17 561 958	8 990 293
<b>Sum finansinntekter</b>		<b>17 768 581</b>	<b>8 990 293</b>
<b>Netto finans</b>		<b>17 768 581</b>	<b>8 990 293</b>
<b>Ordinært resultat før skattekostnad</b>		<b>17 760 899</b>	<b>8 984 862</b>
Skattekostnad	1, 2	59 246	0
<b>Ordinært resultat etter skattekostnad</b>		<b>17 701 653</b>	<b>8 984 862</b>
<b>Årsresultat</b>		<b>17 701 653</b>	<b>8 984 862</b>
<b>Overføringer og disponeringer</b>			
Annen egenkapital		17 701 653	8 984 862
<b>Sum overføringer og disponeringer</b>		<b>17 701 653</b>	<b>8 984 862</b>



### Balanse

Beløp i: NOK	Note	2022	2021
<b>BALANSE - EIENDELER</b>			
<b>Anleggsmidler</b>			
<b>Immaterielle eiendeler</b>			
Utsatt skattefordel	1, 2	0	0
<b>Sum immaterielle eiendeler</b>		<b>0</b>	<b>0</b>
<b>Finansielle anleggsmidler</b>			
Investeringer i aksjer og andeler		1 707 308	1 717 970
<b>Sum finansielle anleggsmidler</b>		<b>1 707 308</b>	<b>1 717 970</b>
<b>Sum anleggsmidler</b>		<b>1 707 308</b>	<b>1 717 970</b>
<b>Omløpsmidler</b>			
<b>Varer</b>			
<b>Bankinnskudd, kontanter og lignende</b>			
Bankinnskudd, kontanter og lignende		25 394 546	9 620 741
<b>Sum bankinnskudd, kontanter og lignende</b>		<b>25 394 546</b>	<b>9 620 741</b>
<b>Sum omløpsmidler</b>		<b>25 394 546</b>	<b>9 620 741</b>
<b>SUM EIENDELER</b>		<b>27 101 854</b>	<b>11 338 711</b>

### BALANSE - EGENKAPITAL OG GJELD

#### Egenkapital

##### Innskutt egenkapital

Selskapskapital	3, 4	35 328	35 328
Ikke registrert aksjekapital	4	0	0
Beholdning av egne aksjer	3, 4	0	0
Overkurs	4	0	0
Annen innskutt egenkapital	4	0	0
<b>Sum innskutt egenkapital</b>		<b>35 328</b>	<b>35 328</b>

##### Opptjent egenkapital



## Balanse

<b>Beløp i: NOK</b>	<b>Note</b>	<b>2022</b>	<b>2021</b>
Fond	4	0	0
Annen egenkapital	4	26 953 414	9 251 761
Udekket tap	4	0	0
<b>Sum opptjent egenkapital</b>		<b>26 953 414</b>	<b>9 251 761</b>
<b>Sum egenkapital</b>		<b>26 988 742</b>	<b>9 287 089</b>
<b>Gjeld</b>			
<b>Langsiktig gjeld</b>			
Utsatt skatt	1, 2	0	0
<b>Sum avsetninger for forpliktelser</b>		<b>0</b>	<b>0</b>
<b>Annen langsiktig gjeld</b>			
<b>Sum langsiktig gjeld</b>		<b>0</b>	<b>0</b>
<b>Kortsiktig gjeld</b>			
Betalbar skatt	1, 2	59 246	0
Utbytte		0	2 000 000
Annen kortsiktig gjeld		53 866	51 622
<b>Sum kortsiktig gjeld</b>		<b>113 112</b>	<b>2 051 622</b>
<b>Sum gjeld</b>		<b>113 112</b>	<b>2 051 622</b>
<b>SUM EGENKAPITAL OG GJELD</b>		<b>27 101 854</b>	<b>11 338 711</b>



## Brønnøysundregistrene

### ÅRSREGNSKAP FOR REGNSKAPSÅRET 2022 - GENERELL INFORMASJON

Journalnummer: 2023 474705

#### Enheten

Organisasjonsnummer: 918 181 334  
Organisasjonsform: Aksjeselskap  
Foretaksnavn: SMHW AS  
Forretningsadresse: c/o Magnus Wanberg  
Gydas vei 28  
0363 OSLO

#### Regnskapsår

Årsregnskapets periode: 01.01.2022 - 31.12.2022

#### Konsern

Morselskap i konsern: Nei

#### Regnskapsregler

Regler for små foretak benyttet: Ja  
Benyttet ved utarbeidelsen av  
årsregnskapet til selskapet: Regnskapslovens alminnelige regler

#### Årsregnskapet fastsatt av kompetent organ

Bekreftet av representant for selskapet: Magnus Haug Wanberg  
Dato for fastsettelse av årsregnskapet: 01.06.2023

#### Revisjon

Selskapet har besluttet at årsregnskapet  
ikke skal revideres: Ja  
Årsregnskapet er utarbeidet av ekstern  
autorisert regnskapsfører: Ja  
Ekstern autorisert regnskapsfører har i  
løpet av regnskapsåret bistått ved den  
løpende regnskapsføringen eller utført  
andre tjenester for selskapet enn å  
utarbeide årsregnskapet: Ja

#### Grunnlag for avgivelse

År 2022: Årsregnskap er elektronisk innlevert.  
År 2021: Tall er hentet fra elektronisk innlevert årsregnskap fra 2022.

*Det er ikke krav til at årsregnskapet m.v. som sendes til Regnskapsregisteret er undertegnet. Kontrollen på at dette er utført ligger hos revisor/enhetens øverste organ. Sikkerheten ivaretas ved at innsender har rolle/rettighet for innsending av årsregnskapet via Altinn, og ved at det bekreftes at årsregnskapet er fastsatt av kompetent organ.*

Brønnøysundregistrene, 10.06.2023

---

Brønnøysundregistrene  
Postadresse: Postboks 900, 8910 Brønnøysund  
Telefon: 75 00 75 00  
E-post: firmapost@brreg.no Internett: www.brreg.no  
Organisasjonsnummer: 974 760 673



Organisasjonsnr: 918 181 334  
SMHW AS

## RESULTATREGNSKAP

<b>Beløp i: NOK</b>	<b>Note</b>	<b>2022</b>	<b>2021</b>
<b>RESULTATREGNSKAP</b>			
<b>Kostnader</b>			
Annen driftskostnad		7 682	5 431
<b>Sum kostnader</b>		<b>7 682</b>	<b>5 431</b>
<b>Driftsresultat</b>		<b>-7 682</b>	<b>-5 431</b>
<b>Finansinntekter og finanskostnader</b>			
Annen renteinntekt		206 623	0
Annen finansinntekt		17 561 958	8 990 293
<b>Sum finansinntekter</b>		<b>17 768 581</b>	<b>8 990 293</b>
<b>Netto finans</b>		<b>17 768 581</b>	<b>8 990 293</b>
<b>Ordinært resultat før skattekostnad</b>		<b>17 760 899</b>	<b>8 984 862</b>
Skattekostnad	1, 2	59 246	0
<b>Ordinært resultat etter skattekostnad</b>		<b>17 701 653</b>	<b>8 984 862</b>
<b>Årsresultat</b>		<b>17 701 653</b>	<b>8 984 862</b>
<b>Overføringer og disponeringer</b>			
Annen egenkapital		17 701 653	8 984 862
<b>Sum overføringer og disponeringer</b>		<b>17 701 653</b>	<b>8 984 862</b>



Organisasjonsnr: 918 181 334  
SMHW AS

## BALANSE

**Beløp i: NOK** **Note** **2022** **2021**

### BALANSE - EIENDELER

#### Anleggsmidler

##### Immaterielle eiendeler

Utsatt skattefordel 1, 2 0 0  
Sum immaterielle eiendeler 0 0

##### Finansielle anleggsmidler

Investeringer i aksjer og andeler 1 707 308 1 717 970  
Sum finansielle anleggsmidler 1 707 308 1 717 970

Sum anleggsmidler 1 707 308 1 717 970

#### Omløpsmidler

##### Varer

##### Bankinnskudd, kontanter og lignende

Bankinnskudd, kontanter og lignende 25 394 546 9 620 741  
Sum bankinnskudd, kontanter og lignende 25 394 546 9 620 741

Sum omløpsmidler 25 394 546 9 620 741

**SUM EIENDELER 27 101 854 11 338 711**

### BALANSE - EGENKAPITAL OG GJELD

#### Egenkapital

##### Innskutt egenkapital

Selskapskapital 3, 4 35 328 35 328  
Ikke registrert aksjekapital 4 0 0  
Beholdning av egne aksjer 3, 4 0 0  
Overkurs 4 0 0  
Annen innskutt egenkapital 4 0 0  
Sum innskutt egenkapital 35 328 35 328

##### Opptjent egenkapital

Fond 4 0 0  
Annen egenkapital 4 26 953 414 9 251 761  
Udekket tap 4 0 0  
Sum opptjent egenkapital 26 953 414 9 251 761

Sum egenkapital 26 988 742 9 287 089



<b>Gjeld</b>			
<b>Langsiktig gjeld</b>			
Utsatt skatt	1, 2	0	0
Sum avsetninger for forpliktelseser		0	0
<b>Annen langsiktig gjeld</b>			
<b>Sum langsiktig gjeld</b>			
		0	0
<b>Kortsiktig gjeld</b>			
Betalbar skatt	1, 2	59 246	0
Utbytte		0	2 000 000
Annen kortsiktig gjeld		53 866	51 622
<b>Sum kortsiktig gjeld</b>			
		113 112	2 051 622
<b>Sum gjeld</b>			
		113 112	2 051 622
<b>SUM EGENKAPITAL OG GJELD</b>		<b>27 101 854</b>	<b>11 338 711</b>



Organisasjonsnr: 918 181 334  
SMHW AS

NOTEOPPLYSNINGER - SELSKAP - alle poster oppgitt i hele tall

## Note

### Regnskapsprinsipper

Årsregnskapet er satt opp i samsvar med regnskapsloven og god regnskapsskikk for små foretak. Salgsinntekter Inntektsføring ved salg av varer skjer på leveringstidspunktet. Tjenester inntektsføres etter hvert som de leveres. Klassifisering og vurdering av balanseposter Anleggsmidler er eiendeler bestemt til varig eie eller bruk. Eiendeler som er knyttet til varekretsløpet er klassifisert som omløpsmidler. Fordringer klassifiseres som omløpsmidler hvis de forfaller til betaling innen ett år etter transaksjonsdagen. Tilsvarende klassifiseres gjeld som kortsiktig hvis gjelden forfaller til betaling innen ett år. Langsiktig gjeld er gjeld som forfaller senere enn ett år etter transaksjonsdagen. Første års avdrag på langsiktige fordringer og langsiktig gjeld klassifiseres likevel ikke som omløpsmiddel og kortsiktig gjeld. Omløpsmidler vurderes til laveste av anskaffelseskost og virkelig verdi. Kortsiktig gjeld balanseføres til nominelt beløp på etableringstidspunktet. Anleggsmidler vurderes til anskaffelseskost. Varige anleggsmidler avskrives etter en fornuftig avskrivningsplan. Anleggsmidlene nedskrives til virkelig verdi ved verdifall som ikke forventes å være forbigående. Langsiktig gjeld med unntak av andre avsetninger balanseføres til nominelt beløp på etableringstidspunktet. Fordringer Kundefordringer og andre fordringer er oppført i balansen til pålydende etter fradrag for avsetning til forventet tap. Avsetning til tap gjøres på grunnlag av individuelle vurderinger av de enkelte fordringene. I tillegg gjøres det for øvrige kundefordringer en uspesifisert avsetning for å dekke antatt tap. Varige driftsmidler Varige driftsmidler balanseføres og avskrives over driftsmidlenes levetid dersom de har antatt levetid over 3 år og har en kostpris som overstiger kr 15 000. Direkte vedlikehold av driftsmidler kostnadsføres løpende under driftskostnader, mens påkostninger eller forbedringer tillegges driftsmidlets kostpris og avskrives i takt med driftsmidlet. Skatt Skattekostnaden i resultatregnskapet omfatter både periodens betalbare skatt og endring i utsatt skatt. Utsatt skatt er beregnet med 22% på grunnlag av de midlertidige forskjeller som eksisterer mellom regnskapsmessige og skattemessige verdier, samt skattemessig underskudd til fremføring ved utgangen av regnskapsåret. Skatteøkende og skattereduserende midlertidige forskjeller som reverserer eller kan reversere i samme periode er fastsatt og skattevirkningen er beregnet på nettogrunnlaget.

## Note

Antall årsverk i regnskapsåret  
0.00

<u>Sum</u>	<u>Beløp</u>
<u>Balanseført verdi 31.12.</u>	<u>Varige driftsmidler Immaterielle eiend.</u>

## Konsernregnskap



Morselskapet sitt navn

Forretningskontor for morselskapet

Begrunnelse for at datterselskap er utelatt fra konsolideringen

Konsern, tilknyttet selskap m.v. - fordringer og gjeld

**Fordringer**

Samlet beløp - tilknyttet selskap Årets Fjorårets

Samlet beløp - foretak i samme konsern Årets Fjorårets

Samlet beløp - foretak i samme konsern Årets Fjorårets

Samlet beløp - felles kontrollert virksomhet Årets Fjorårets

Pantstillelse Beløp

Beholdning av egne aksjer Antall Pålydende Andel av aksjek.

**Note**

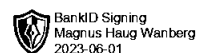
**Lån og sikkerhetsstillelse til medlemmer**

Er det gitt lån eller sikkerhetsstillelse til ledende personer: Nei

**Opplysninger om:**

**Medlemmer av:**

**Mer om lån og sikkerhetsstillelse**



Årsregnskap for

**SMHW AS**

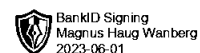
918 181 334

Regnskapsår

01.01.2022 - 31.12.2022



SMHW AS  
918 181 334

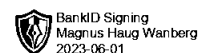


## Resultatregnskap

	Note	2022	2021
<b>Driftskostnader</b>			
Annen driftskostnad		-7 682	-5 431
<b>Sum driftskostnader</b>		<b>-7 682</b>	<b>-5 431</b>
<b>Driftsresultat</b>		<b>-7 682</b>	<b>-5 431</b>
<b>Finansinntekter</b>			
Annen renteinntekt		206 623	0
Annen finansinntekt		17 561 958	8 990 293
<b>Sum finansinntekter</b>		<b>17 768 581</b>	<b>8 990 293</b>
<b>Netto finans</b>		<b>17 768 581</b>	<b>8 990 293</b>
<b>Resultat før skattekostnad</b>		<b>17 760 899</b>	<b>8 984 862</b>
Skattekostnad	1, 2	-59 246	0
<b>Årsresultat</b>		<b>17 701 653</b>	<b>8 984 862</b>
<b>Overføringer</b>			
Annen egenkapital		17 701 653	8 984 862
<b>Sum overføringer</b>		<b>17 701 653</b>	<b>8 984 862</b>



SMHW AS  
918 181 334

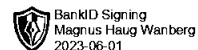


## Balanse pr. 31.12

	Note	2022	2021
<b>EIENDELER</b>			
<b>Anleggsmidler</b>			
<b>Finansielle anleggsmidler</b>			
Investeringer i aksjer og andeler		1 707 308	1 717 970
<b>Sum finansielle anleggsmidler</b>		<b>1 707 308</b>	<b>1 717 970</b>
<b>Sum anleggsmidler</b>		<b>1 707 308</b>	<b>1 717 970</b>
<b>Omløpsmidler</b>			
<b>Bankinnskudd, kontanter og lignende</b>			
Bankinnskudd, kontanter og lignende		25 394 546	9 620 741
<b>Sum bankinnskudd, kontanter og lignende</b>		<b>25 394 546</b>	<b>9 620 741</b>
<b>Sum omløpsmidler</b>		<b>25 394 546</b>	<b>9 620 741</b>
<b>SUM EIENDELER</b>		<b>27 101 854</b>	<b>11 338 711</b>



SMHW AS  
918 181 334



## Balanse pr. 31.12

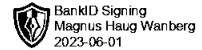
	Note	2022	2021
<b>EGENKAPITAL OG GJELD</b>			
<b>Egenkapital</b>			
<b>Innskutt egenkapital</b>			
Selskapskapital	3, 4	35 328	35 328
<b>Sum innskutt egenkapital</b>		<b>35 328</b>	<b>35 328</b>
<b>Opptjent egenkapital</b>			
Annen egenkapital	4	26 953 414	9 251 761
<b>Sum opptjent egenkapital</b>		<b>26 953 414</b>	<b>9 251 761</b>
<b>Sum egenkapital</b>		<b>26 988 742</b>	<b>9 287 089</b>
<b>Gjeld</b>			
<b>Kortsiktig gjeld</b>			
Betalbar skatt	1, 2	59 246	0
Utbytte		0	2 000 000
Annen kortsiktig gjeld		53 866	51 622
<b>Sum kortsiktig gjeld</b>		<b>113 112</b>	<b>2 051 622</b>
<b>Sum gjeld</b>		<b>113 112</b>	<b>2 051 622</b>
<b>SUM EGENKAPITAL OG GJELD</b>		<b>27 101 854</b>	<b>11 338 711</b>

Oslo, 31.05.2023

Magnus Haug Wanberg  
styrets leder



SMHW AS  
918 181 334



## Noter

### Regnskapsprinsipper

Årsregnskapet er satt opp i samsvar med regnskapsloven og god regnskapsskikk for små foretak.

#### Salgsinntekter

Inntektsføring ved salg av varer skjer på leveringstidspunktet. Tjenester inntektsføres etter hvert som de leveres.

#### Klassifisering og vurdering av balanseposter

Anleggsmidler er eiendeler bestemt til varig eie eller bruk. Eiendeler som er knyttet til varekretsløpet er klassifisert som omløpsmidler. Fordringer klassifiseres som omløpsmidler hvis de forfaller til betaling innen ett år etter transaksjonsdagen. Tilsvarende klassifiseres gjeld som kortsiktig hvis gjelden forfaller til betaling innen ett år. Langsiktig gjeld er gjeld som forfaller senere enn ett år etter transaksjonsdagen. Første års avdrag på langsiktige fordringer og langsiktig gjeld klassifiseres likevel ikke som omløpsmiddel og kortsiktig gjeld.

Omløpsmidler vurderes til laveste av anskaffelseskost og virkelig verdi. Kortsiktig gjeld balanseføres til nominelt beløp på etableringstidspunktet.

Anleggsmidler vurderes til anskaffelseskost. Varige anleggsmidler avskrives etter en fornuftig avskrivningsplan. Anleggsmidlene nedskrives til virkelig verdi ved verdifall som ikke forventes å være forbigående. Langsiktig gjeld med unntak av andre avsetninger balanseføres til nominelt beløp på etableringstidspunktet.

#### Fordringer

Kundefordringer og andre fordringer er oppført i balansen til pålydende etter fradrag for avsetning til forventet tap. Avsetning til tap gjøres på grunnlag av individuelle vurderinger av de enkelte fordringene. I tillegg gjøres det for øvrige kundefordringer en uspesifisert avsetning for å dekke antatt tap.

#### Varige driftsmidler

Varige driftsmidler balanseføres og avskrives over driftsmidlenes levetid dersom de har antatt levetid over 3 år og har en kostpris som overstiger kr 15 000. Direkte vedlikehold av driftsmidler kostnadsføres løpende under driftskostnader, mens påkostninger eller forbedringer tillegges driftsmidlets kostpris og avskrives i takt med driftsmidlet.

#### Skatt

Skattekostnaden i resultatregnskapet omfatter både periodens betalbare skatt og endring i utsatt skatt. Utsatt skatt er beregnet med 22% på grunnlag av de midlertidige forskjeller som eksisterer mellom regnskapsmessige og skattemessige verdier, samt skattemessig underskudd til fremføring ved utgangen av regnskapsåret. Skatteøkende og skattereduserende midlertidige forskjeller som reverserer eller kan reversere i samme periode er fastsatt og skattevirkningen er beregnet på netto grunnlaget.

### Antall årsverk

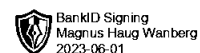
Selskapet har ikke hatt ansatte i løpet av regnskapsåret.

### Lån og sikkerhetsstillelse til ledende personer, aksjeeiere med videre

Det er ikke gitt lån eller sikkerhetsstillelse til medlemmer av styrende organer.



SMHW AS  
918 181 334



## Note 1 - Spesifisering av skatt

<b>Skattekostnad</b>	<b>2022</b>	<b>2021</b>
Betalbar skatt på alminnelig inntekt	59 246	0
<b>Skattekostnad</b>	<b>59 246</b>	<b>0</b>
<b>Skattepliktig inntekt</b>		
Resultat før skatt	17 760 899	8 984 862
Permanente forskjeller	-17 471 419	-8 990 293
- Anvendelse av fremførbart underskudd	-20 179	0
<b>Skattepliktig inntekt</b>	<b>269 301</b>	<b>-5 431</b>
<b>Betalbar skatt i balansen</b>		
Betalbar skatt på årets resultat	59 246	0
Sum betalbar skatt i balansen	59 246	0

## Note 2 - Midlertidige forskjeller - utsatt skatt/skattefordel

Utsatt skatt/utsatt skattefordel i balansen avsettes på grunnlag av forskjeller mellom regnskapsmessige og skattemessige verdier i henhold til norsk regnskapsstandard for skatt. Midlertidige skatteøkende og skattereduserende forskjeller som kan utlignes er nettoført.

<b>Midlertidige forskjeller knyttet til:</b>	<b>01.01.2022</b>	<b>31.12.2022</b>	<b>Endring</b>
Fremførbart underskudd	-20 179	0	-20 179
Netto forskjeller	-20 179	0	-20 179
Skattereduserende forskjeller som ikke kan utlignes	20 179	0	20 179
<b>Sum midlertidige forskjeller som påvirker betalbar skatt</b>	<b>0</b>	<b>0</b>	<b>0</b>
<b>Utsatt skatt 31.12.2022 basert på 22 %</b>	<b>0</b>	<b>0</b>	<b>0</b>

## Note 3 - Aksjer

<b>Aksjeklasse</b>	<b>Antall aksjer</b>	<b>Aksjenes pålydende</b>	<b>Bokført verdi</b>
Ord. aksjer	23 552	1,5	35 328
<b>Aksjonærer</b>	<b>Antall aksjer</b>	<b>Eierandel %</b>	<b>Aksjeklasse</b>
Magnus Haug Wanberg	23 552	100	Ord. aksjer

### Mer om aksjer og aksjonærer

Selskapet har 23 552 aksjer hver pålydende kr 1,5, samlet aksjekapital utgjør kr 35 328. Selskapets eneaksjonær er også styreleder.

## Note 4 - Egenkapital

	<b>Aksjekapital</b>	<b>Opptjent egenkapital</b>	<b>Sum</b>
Egenkapital 31.12 forrige år	35 328	9 251 761	9 287 089
Årsresultat	0	17 701 653	17 701 653
Egenkapital 31.12.2022	35 328	26 953 414	26 988 742