



ÅRSREGNSKAPET FOR REGNSKAPSÅRET 2022 - GENERELL INFORMASJON

Enheten

Organisasjonsnummer:	921 311 389
Organisasjonsform:	Aksjeselskap
Foretaksnavn:	LINGSEBRUHEIA INVEST AS
Forretningsadresse:	Co/ Bjørn Olav Haugland Øygardsgrenda 6 3760 NESLANDSVATN

Regnskapsår

Årsregnskapets periode:	01.01.2022 - 31.12.2022
-------------------------	-------------------------

Konsern

Morselskap i konsern:	Nei
-----------------------	-----

Regnskapsregler

Regler for små foretak benyttet:	Ja
Benyttet ved utarbeidelsen av årsregnskapet til selskapet:	Regnskapslovens alminnelige regler

Årsregnskapet fastsatt av kompetent organ

Bekreftet av representant for selskapet:	Bjørn Olav Haugland
Dato for fastsettelse av årsregnskapet:	08.03.2023

Grunnlag for avgivelse

År 2022: Årsregnskapet er elektronisk innlevert
År 2021: Tall er hentet fra elektronisk innlevert årsregnskap fra 2022

Det er ikke krav til at årsregnskapet m.v. som sendes til Regnskapsregisteret er undertegnet. Kontrollen på at dette er utført ligger hos revisor/enhetens øverste organ. Sikkerheten ivaretas ved at innsender har rolle/rettighet for innsending av årsregnskapet via Altinn, og ved at det bekreftes at årsregnskapet er fastsatt av kompetent organ.

Brønnøysundregistrene, 23.02.2024



Resultatregnskap

Beløp i: NOK	Note	2022	2021
RESULTATREGNSKAP			
Kostnader			
Lønnskostnad	4		
Annen driftskostnad		8 344	8 966
Sum kostnader		8 344	8 966
Driftsresultat		-8 344	-8 966
Finansinntekter og finanskostnader			
Annen finansinntekt	1	1 750	2 500
Sum finansinntekter		1 750	2 500
Netto finans		1 750	2 500
Ordinært resultat før skattekostnad		-6 593	-6 466
Ordinært resultat etter skattekostnad		-6 593	-6 466
Årsresultat	2	-6 593	-6 466
Årsresultat etter minoritetsinteresser		-6 593	-6 466
Totalresultat		-6 593	-6 466
Overføringer og disponeringer			
Udekket tap		-6 593	-6 466
Sum overføringer og disponeringer		-6 593	-6 466



Balanse

Beløp i: NOK	Note	2022	2021
BALANSE - EIENDELER			
Anleggsmidler			
Immaterielle eiendeler			
Finansielle anleggsmidler			
Investeringer i aksjer og andeler	1	52 500	52 500
Sum finansielle anleggsmidler		52 500	52 500
Sum anleggsmidler		52 500	52 500
Omløpsmidler			
Varer			
Investeringer			
Markedsbaserte aksjer	1		
Markedsbaserte obligasjoner	1		
Andre markedsbaserte finansielle instrumenter	1		
Bankinnskudd, kontanter og lignende			
Bankinnskudd, kontanter o.l.		2 913	2 506
Sum bankinnskudd, kontanter og lignende		2 913	2 506
Sum omløpsmidler		2 913	2 506
SUM EIENDELER		55 413	55 006
BALANSE - EGENKAPITAL OG GJELD			
Egenkapital			
Innskutt egenkapital			
Aksjekapital	2, 3	30 000	30 000
Beholdning av egne aksjer	3		
Sum innskutt egenkapital		30 000	30 000
Opptjent egenkapital			



Balanse

Beløp i: NOK	Note	2022	2021
Udekket tap	2	33 307	26 714
Sum opptjent egenkapital		-33 307	-26 714
Sum egenkapital	2	-3 307	3 286
Sum langsiktig gjeld		0	0
Kortsiktig gjeld			
Annen kortsiktig gjeld	4	58 720	51 720
Sum kortsiktig gjeld		58 720	51 720
Sum gjeld		58 720	51 720
SUM EGENKAPITAL OG GJELD		55 413	55 006



Brønnøysundregistrene

ÅRSREGNSKAP FOR REGNSKAPSÅRET 2022 - GENERELL INFORMASJON

Journalnummer: 2023 321366

Enheten

Organisasjonsnummer: 921 311 389
Organisasjonsform: Aksjeselskap
Foretaksnavn: LINGSEBRUHEIA INVEST AS
Forretningsadresse: Co/ Bjørn Olav Haugland
Øygardsgrenda 6
3760 NESLANDSVATN

Regnskapsår

Årsregnskapets periode: 01.01.2022 - 31.12.2022

Konsern

Morselskap i konsern: Nei

Regnskapsregler

Regler for små foretak benyttet: Ja
Benyttet ved utarbeidelsen av
årsregnskapet til selskapet: Regnskapslovens alminnelige regler

Årsregnskapet fastsatt av kompetent organ

Bekreftet av representant for selskapet: Bjørn Olav Haugland
Dato for fastsettelse av årsregnskapet: 08.03.2023

Revisjon

Selskapet har besluttet at årsregnskapet
ikke skal revideres: Ja
Årsregnskapet er utarbeidet av ekstern
autorisert regnskapsfører: Ja
Ekstern autorisert regnskapsfører har i
løpet av regnskapsåret bistått ved den
løpende regnskapsføringen eller utført
andre tjenester for selskapet enn å
utarbeide årsregnskapet: Ja

Grunnlag for avgivelse

År 2022: Årsregnskap er elektronisk innlevert.
År 2021: Tall er hentet fra elektronisk innlevert årsregnskap fra 2022.

Det er ikke krav til at årsregnskapet m.v. som sendes til Regnskapsregisteret er undertegnet. Kontrollen på at dette er utført ligger hos revisor/enhetens øverste organ. Sikkerheten ivaretas ved at innsender har rolle/rettighet for innsending av årsregnskapet via Altinn, og ved at det bekreftes at årsregnskapet er fastsatt av kompetent organ.

Brønnøysundregistrene, 11.03.2023

Brønnøysundregistrene
Postadresse: Postboks 900, 8910 Brønnøysund
Telefon: 75 00 75 00
E-post: firmapost@brreg.no Internett: www.brreg.no
Organisasjonsnummer: 974 760 673



Organisasjonsnr: 921 311 389
LINGSEBRUHEIA INVEST AS

RESULTATREGNSKAP

Beløp i: NOK	Note	2022	2021
RESULTATREGNSKAP			
Kostnader			
Lønnskostnad	4		
Annen driftskostnad		8 344	8 966
Sum kostnader		8 344	8 966
Driftsresultat		-8 344	-8 966
Finansinntekter og finanskostnader			
Annen finansinntekt	1	1 750	2 500
Sum finansinntekter		1 750	2 500
Netto finans		1 750	2 500
Ordinært resultat før skattekostnad		-6 593	-6 466
Ordinært resultat etter skattekostnad		-6 593	-6 466
Årsresultat	2	-6 593	-6 466
Årsresultat etter minoritetsinteresser		-6 593	-6 466
Totalresultat		-6 593	-6 466
Overføringer og disponeringer			
Udekket tap		-6 593	-6 466
Sum overføringer og disponeringer		-6 593	-6 466



Organisasjonsnr: 921 311 389
LINGSEBRUHEIA INVEST AS

BALANSE

Beløp i: NOK	Note	2022	2021
--------------	------	------	------

BALANSE - EIENDELER

Anleggsmidler

Immaterielle eiendeler

Finansielle anleggsmidler

Investeringer i aksjer og andeler 1

52 500

52 500

Sum finansielle anleggsmidler

52 500

52 500

Sum anleggsmidler

52 500

52 500

Omløpsmidler

Varer

Investeringer

Markedsbaserte aksjer 1

Markedsbaserte obligasjoner 1

Andre markedsbaserte finansielle instrumenter 1

Bankinnskudd, kontanter og lignende

Bankinnskudd, kontanter o. l.

2 913

2 506

Sum bankinnskudd, kontanter og lignende

2 913

2 506

Sum omløpsmidler

2 913

2 506

SUM EIENDELER

55 413

55 006

BALANSE - EGENKAPITAL OG GJELD

Egenkapital

Innskutt egenkapital

Aksjekapital 2, 3

30 000

30 000

Beholdning av egne aksjer 3

30 000

30 000

Sum innskutt egenkapital

Opptjent egenkapital

Udekket tap 2

33 307

26 714

Sum opptjent egenkapital

-33 307

-26 714

Sum egenkapital

2

-3 307

3 286

Sum langsiktig gjeld

0

0



Kortsiktig gjeld			
Annen kortsiktig gjeld	4	58 720	51 720
Sum kortsiktig gjeld		58 720	51 720
Sum gjeld		58 720	51 720
SUM EGENKAPITAL OG GJELD		55 413	55 006



Organisasjonsnr: 921 311 389
LINGSEBRUHEIA INVEST AS

NOTEOPPLYSNINGER - SELSKAP - alle poster oppgitt i hele tall

Note

Antall årsverk i regnskapsåret
0.00

Sum Beløp

Balanseført verdi 31.12. Varige driftsmidler Immaterielle eiend.

Konsernregnskap

Morselskapet sitt navn

Forretningskontor for morselskapet

Begrunnelse for at datterselskap er utelatt fra konsolideringen

Samlet beløp - tilknyttet selskap Årets Fjorårets

Samlet beløp - foretak i samme konsern Årets Fjorårets

Samlet beløp - foretak i samme konsern Årets Fjorårets

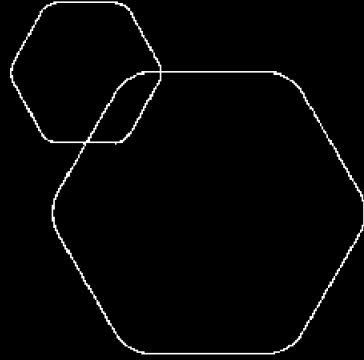
Samlet beløp - felles kontrollert virksomhet Årets Fjorårets

Pantstillelse Beløp

Beholdning av egne aksjer Antall Pålydende Andel av aksjek.



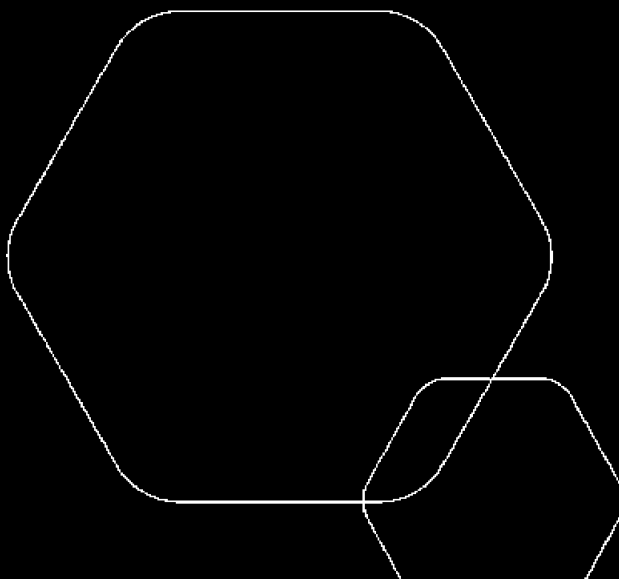
BankID Signing
Bjørn Olav Haugland
2023-03-08




Årsregnskap 2022

Lingsebruheia Invest AS

Resultatregnskap
Balanse
Noter til regnskapet




Org.nr.: 921 311 389



RESULTATREGNSKAP

LINGSEBRUHEIA INVEST AS


DRIFTSINNEKTER OG DRIFTSKOSTNADER	Note	2022	2021
Annen driftskostnad		8 344	8 966
Sum driftskostnader		8 344	8 966
Driftsresultat		-8 344	-8 966
FINANSINNEKTER OG FINANSKOSTNADER			
Annen finansinntekt	1	1 750	2 500
Resultat av finansposter		1 750	2 500
Resultat før skattekostnad		-6 593	-6 466
Resultat		-6 593	-6 466
Årsresultat	2	-6 593	-6 466
OVERFØRINGER			
Overført til udekket tap		6 593	6 466
Sum overføringer		-6 593	-6 466



BALANSE

LINGSEBRUHEIA INVEST AS

EIENDELER	Note	2022	2021
ANLEGGSMIDLER			
FINANSIELLE ANLEGGSMIDLER			
Investeringer i aksjer og andeler	1	52 500	52 500
Sum finansielle anleggsmidler		52 500	52 500
Sum anleggsmidler		52 500	52 500
OMLØPSMIDLER			
Bankinnskudd, kontanter o.l.		2 913	2 506
Sum omløpsmidler		2 913	2 506
Sum eiendeler		55 413	55 006



BALANSE

LINGSEBRUHEIA INVEST AS

EGENKAPITAL OG GJELD	Note	2022	2021
EGENKAPITAL			
INNSKUTT EGENKAPITAL			
Aksjekapital	2, 3	30 000	30 000
Sum innskutt egenkapital		30 000	30 000
OPPTJENT EGENKAPITAL			
Udekket tap	2	-33 307	-26 714
Sum opptjent egenkapital		-33 307	-26 714
Sum egenkapital	2	-3 307	3 286
GJELD			
Annen kortsiktig gjeld	4	58 720	51 720
Sum kortsiktig gjeld		58 720	51 720
Sum gjeld		58 720	51 720
Sum egenkapital og gjeld		55 413	55 006

Neslandsvatn, 08.03.2023
Styret i Lingsebruheia Invest AS

Bjørn Olav Haugland
Styreleder/daglig leder



LINGSEBRUHEIA INVEST AS

Regnskapsprinsipper

Årsregnskapet er satt opp i samsvar med regnskapsloven og NRS 8 - God regnskapskikk for små foretak.

SKATT

Skattekostnaden i resultatregnskapet omfatter både periodens betalbare skatt og endring i utsatt skatt. Utsatt skatt er beregnet med 22 % på grunnlag av de midlertidige forskjeller som eksisterer mellom regnskapsmessige og skattemessige verdier, samt ligningsmessig underskudd til fremføring ved utgangen av regnskapsåret. Skatteøkende og skattereduserende midlertidige forskjeller som reverserer eller kan reverseres i samme periode er utlignet og nettoført.

KLASSIFISERING OG VURDERING AV OMLØPSMIDLER

Omløpsmidler og kortsiktig gjeld omfatter normalt poster som forfaller til betaling innen ett år etter balansedagen, samt poster som knytter seg til varekretsløpet. Omløpsmidler vurderes til laveste verdi av anskaffelseskost og virkelig verdi.

Note 1 Markedsbaserte verdipapirer

	Anskaffelses- kost	Markeds- verdi	Balansført verdi	Resultatført utbytte
Markedsbaserte obligasjoner				
Andre finansielle instrumenter				
Egenkapitalbevis Drangedal Sparebank	52 500	52 500	52 500	1 750
Sum andre finansielle instrumenter	52 500	52 500	52 500	1 750

Markedsbaserte verdipapirer er verdsatt til virkelig verdi. Virkelig verdi er fastsatt i henhold til verdien som er observerbar i markedet på balansedagen.

Note 2 Egenkapital

	Aksje- kapital	Udekket tap	Sum
Pr. 31.12.2021	30 000	-26 714	3 286
Pr. 01.01.2022	30 000	-26 714	3 286
Årets underskudd		-6 593	-6 593
Pr. 31.12.2022	30 000	-33 307	-3 307



LINGSEBRUHEIA INVEST AS

Note 3 Aksjonærer

AKSJEKAPITALEN I LINGSEBRUHEIA INVEST AS PR. 31.12 BESTÅR AV:

	Antall	Pålydende	Bokført
Ordinære aksjer	3 000	10,0	30 000
Sum	3 000		30 000

EIERSTRUKTUR

De største aksjonærene i % pr. 31.12 var:

	Ordinære	Eierandel	Stemmeandel
Bjørn Olav Haugland	3 000	100,0	100,0

AKSJER OG OPSJONER EIET AV MEDLEMMER I STYRET OG DAGLIG LEDER:

Navn	Verv	Ordinære
Bjørn Olav Haugland	Styreleder/daglig leder	3 000
Totalt antall aksjer		3 000

Note 4 Annen kortsiktig gjeld - lån fra nærstående

Lån fra aksjonær og styremedlem Bjørn Olav Haugland utgjør NOK 58 720 i 2022.