



## ÅRSREGNSKAPET FOR REGNSKAPSÅRET 2022 - GENERELL INFORMASJON

### Enheten

Organisasjonsnummer: 922 362 912  
Organisasjonsform: Aksjeselskap  
Foretaksnavn: ANU HOLDING AS  
Forretningsadresse: Bark Silas' vei 5  
4876 GRIMSTAD

### Regnskapsår

Årsregnskapets periode: 01.01.2022 - 31.12.2022

### Konsern

Morselskap i konsern: Nei

### Regnskapsregler

Regler for små foretak benyttet: Ja  
Benyttet ved utarbeidelsen av årsregnskapet til selskapet: Regnskapslovens alminnelige regler

### Årsregnskapet fastsatt av kompetent organ

Bekreftet av representant for selskapet: Andreas Nartan Ugland  
Dato for fastsettelse av årsregnskapet: 31.07.2023

### Grunnlag for avgivelse

År 2022: Årsregnskapet er elektronisk innlevert  
År 2021: Tall er hentet fra elektronisk innlevert årsregnskap fra 2022

*Det er ikke krav til at årsregnskapet m.v. som sendes til Regnskapsregisteret er undertegnet. Kontrollen på at dette er utført ligger hos revisor/enhetens øverste organ. Sikkerheten ivaretas ved at innsender har rolle/rettighet for innsending av årsregnskapet via Altinn, og ved at det bekreftes at årsregnskapet er fastsatt av kompetent organ.*

Brønnøysundregistrene, 04.08.2024



## Resultatregnskap

Beløp i: NOK	Note	2022	2021
<b>RESULTATREGNSKAP</b>			
<b>Inntekter</b>			
Sum inntekter		0	0
<b>Kostnader</b>			
Annen driftskostnad	1	55 796	41 144
Sum kostnader		55 796	41 144
<b>Driftsresultat</b>		<b>-55 796</b>	<b>-41 144</b>
<b>Finansinntekter og finanskostnader</b>			
Annen renteinntekt		3	31
Annen finansinntekt		47	95
Sum finansinntekter		50	126
Annen finanskostnad		3 335	325
Sum finanskostnader		3 335	325
<b>Netto finans</b>		<b>-3 285</b>	<b>-199</b>
<b>Ordinært resultat før skattekostnad</b>		<b>-59 081</b>	<b>-41 343</b>
<b>Ordinært resultat etter skattekostnad</b>		<b>-59 081</b>	<b>-41 343</b>
<b>Årsresultat</b>		<b>-59 081</b>	<b>-41 343</b>
<b>Årsresultat etter minoritetsinteresser</b>		<b>-59 081</b>	<b>-41 343</b>
<b>Overføringer og disponeringer</b>			
Udekket tap		-59 081	-41 343
Sum overføringer og disponeringer		-59 081	-41 343



### Balanse

Beløp i: NOK	Note	2022	2021
<b>BALANSE - EIENDELER</b>			
<b>Anleggsmidler</b>			
<b>Immaterielle eiendeler</b>			
<b>Finansielle anleggsmidler</b>			
Investeringer i aksjer og andeler	3	22 785 434	1 300 007
<b>Sum finansielle anleggsmidler</b>		<b>22 785 434</b>	<b>1 300 007</b>
<b>Sum anleggsmidler</b>		<b>22 785 434</b>	<b>1 300 007</b>
<b>Omløpsmidler</b>			
<b>Varer</b>			
<b>Investeringer</b>			
Markedsbaserte aksjer		3 380	6 020
<b>Sum investeringer</b>		<b>3 380</b>	<b>6 020</b>
<b>Bankinnskudd, kontanter og lignende</b>			
Bankinnskudd, kontanter o.l.	4	33 681	34 812
<b>Sum bankinnskudd, kontanter og lignende</b>		<b>33 681</b>	<b>34 812</b>
<b>Sum omløpsmidler</b>		<b>37 061</b>	<b>40 831</b>
<b>SUM EIENDELER</b>		<b>22 822 495</b>	<b>1 340 839</b>
<b>BALANSE - EGENKAPITAL OG GJELD</b>			
<b>Egenkapital</b>			
<b>Innskutt egenkapital</b>			
Selskapskapital	5,6	30 000	30 000
<b>Sum innskutt egenkapital</b>		<b>30 000</b>	<b>30 000</b>
<b>Opptjent egenkapital</b>			
Udekket tap	6	123 728	64 647
<b>Sum opptjent egenkapital</b>		<b>-123 728</b>	<b>-64 647</b>



### Balanse

Beløp i: NOK	Note	2022	2021
<b>Sum egenkapital</b>		<b>-93 728</b>	<b>-34 647</b>
<b>Gjeld</b>			
<b>Langsiktig gjeld</b>			
<b>Annen langsiktig gjeld</b>			
Øvrig langsiktig gjeld	7	22 858 247	1 372 820
<b>Sum annen langsiktig gjeld</b>		<b>22 858 247</b>	<b>1 372 820</b>
<b>Sum langsiktig gjeld</b>		<b>22 858 247</b>	<b>1 372 820</b>
<b>Kortsiktig gjeld</b>			
Leverandørgjeld		57 976	2 666
<b>Sum kortsiktig gjeld</b>		<b>57 976</b>	<b>2 666</b>
<b>Sum gjeld</b>		<b>22 916 223</b>	<b>1 375 486</b>
<b>SUM EGENKAPITAL OG GJELD</b>		<b>22 822 495</b>	<b>1 340 839</b>



## Brønnøysundregistrene

### ÅRSREGNSKAP FOR REGNSKAPSÅRET 2022 - GENERELL INFORMASJON

Journalnummer: 2023 692039

#### Enheten

Organisasjonsnummer: 922 362 912  
Organisasjonsform: Aksjeselskap  
Foretaksnavn: ANU INVEST AS  
Forretningsadresse: c/o Sparebank 1 Sr-bank FP  
Bark Silas' vei 5  
4876 GRIMSTAD

#### Regnskapsår

Årsregnskapets periode: 01.01.2022 - 31.12.2022

#### Konsern

Morselskap i konsern: Nei

#### Regnskapsregler

Regler for små foretak benyttet: Ja  
Benyttet ved utarbeidelsen av  
årsregnskapet til selskapet: Regnskapslovens alminnelige regler

#### Årsregnskapet fastsatt av kompetent organ

Bekreftet av representant for selskapet: Andreas Nartan Ugland  
Dato for fastsettelse av årsregnskapet: 31.07.2023

#### Revisjon

Selskapet har besluttet at årsregnskapet  
ikke skal revideres: Ja  
Årsregnskapet er utarbeidet av ekstern  
autorisert regnskapsfører: Ja  
Ekstern autorisert regnskapsfører har i  
løpet av regnskapsåret bistått ved den  
løpende regnskapsføringen eller utført  
andre tjenester for selskapet enn å  
utarbeide årsregnskapet: Ja

#### Grunnlag for avgivelse

År 2022: Årsregnskap er elektronisk innlevert.  
År 2021: Tall er hentet fra elektronisk innlevert årsregnskap fra 2022.

*Det er ikke krav til at årsregnskapet m.v. som sendes til Regnskapsregisteret er undertegnet. Kontrollen på at dette er utført ligger hos revisor/enhetens øverste organ. Sikkerheten ivaretas ved at innsender har rolle/rettighet for innsending av årsregnskapet via Altinn, og ved at det bekreftes at årsregnskapet er fastsatt av kompetent organ.*

Brønnøysundregistrene, 02.08.2023

---

Brønnøysundregistrene  
Postadresse: Postboks 900, 8910 Brønnøysund  
Telefon: 75 00 75 00  
E-post: firmapost@brreg.no Internett: www.brreg.no  
Organisasjonsnummer: 974 760 673



Organisasjonsnr: 922 362 912  
ANU INVEST AS

## RESULTATREGNSKAP

Beløp i: NOK	Note	2022	2021
<b>RESULTATREGNSKAP</b>			
<b>Inntekter</b>			
Sum inntekter		0	0
<b>Kostnader</b>			
Annen driftskostnad	1	55 796	41 144
Sum kostnader		55 796	41 144
<b>Driftsresultat</b>		<b>-55 796</b>	<b>-41 144</b>
<b>Finansinntekter og finanskostnader</b>			
Annen renteinntekt		3	31
Annen finansinntekt		47	95
Sum finansinntekter		50	126
Annen finanskostnad		3 335	325
Sum finanskostnader		3 335	325
<b>Netto finans</b>		<b>-3 285</b>	<b>-199</b>
<b>Ordinært resultat før skattekostnad</b>		<b>-59 081</b>	<b>-41 343</b>
<b>Ordinært resultat etter skattekostnad</b>		<b>-59 081</b>	<b>-41 343</b>
<b>Årsresultat</b>		<b>-59 081</b>	<b>-41 343</b>
<b>Årsresultat etter minoritetsinteresser</b>		<b>-59 081</b>	<b>-41 343</b>
<b>Overføringer og disponeringer</b>			
Udekket tap		-59 081	-41 343
Sum overføringer og disponeringer		-59 081	-41 343



Organisasjonsnr: 922 362 912  
ANU INVEST AS

## BALANSE

**Beløp i: NOK** **Note** **2022** **2021**

### BALANSE - EIENDELER

#### Anleggsmidler

##### Innmaterielle eiendeler

##### Finansielle anleggsmidler

Investeringer i aksjer og andeler 3 22 785 434 1 300 007

Sum finansielle anleggsmidler 22 785 434 1 300 007

Sum anleggsmidler 22 785 434 1 300 007

#### Omløpsmidler

##### Varer

##### Investeringer

Markedsbaserte aksjer 3 380 6 020

Sum investeringer 3 380 6 020

##### Bankinnskudd, kontanter og lignende

Bankinnskudd, kontanter o. l. 4 33 681 34 812

Sum bankinnskudd, kontanter og lignende 33 681 34 812

Sum omløpsmidler 37 061 40 831

**SUM EIENDELER 22 822 495 1 340 839**

### BALANSE - EGENKAPITAL OG GJELD

#### Egenkapital

##### Innskutt egenkapital

Selskapskapital 5,6 30 000 30 000

Sum innskutt egenkapital 30 000 30 000

##### Opptjent egenkapital

Udekket tap 6 123 728 64 647

Sum opptjent egenkapital -123 728 -64 647

Sum egenkapital -93 728 -34 647

#### Gjeld

##### Langsiktig gjeld

Annen langsiktig gjeld 7 22 858 247 1 372 820

Øvrig langsiktig gjeld 1 372 820



Sum annen langsiktig gjeld	22 858 247	1 372 820
Sum langsiktig gjeld	22 858 247	1 372 820
Kortsiktig gjeld		
Leverandørgjeld	57 976	2 666
Sum kortsiktig gjeld	57 976	2 666
Sum gjeld	22 916 223	1 375 486
SUM EGENKAPITAL OG GJELD	22 822 495	1 340 839



Organisasjonsnr: 922 362 912  
ANU INVEST AS

NOTEOPPLYSNINGER - SELSKAP - alle poster oppgitt i hele tall

## Note

Antall årsverk i regnskapsåret  
0.00

Sum Beløp

Balanseført verdi 31.12. Varige driftsmidler Immaterielle eiend.

## Konsernregnskap

Morselskapet sitt navn

Forretningskontor for morselskapet

Begrunnelse for at datterselskap er utelatt fra konsolideringen

Konsern, tilknyttet selskap m.v. - fordringer og gjeld

## Fordringer

Samlet beløp - tilknyttet selskap Årets Fjorårets

Samlet beløp - foretak i samme konsern Årets Fjorårets

Samlet beløp - foretak i samme konsern Årets Fjorårets

Samlet beløp - felles kontrollert virksomhet Årets Fjorårets

Pantstillelse Beløp

Beholdning av egne aksjer Antall Pålydende Andel av aksjek.



**Note**

**Lån og sikkerhetsstillelse til medlemmer**

Er det gitt lån eller sikkerhetsstillelse til ledende personer: Nei

Opplysninger om:

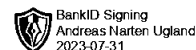
Medlemmer av:

Mer om lån og sikkerhetsstillelse

**Note**

**Noteopplysninger ut over minimumskravene for små foretak**

Fullstendige noteopplysninger fremkommer av vedlagte PDF-dokument



# Anu Invest AS

Org.nr 922362912

## Årsregnskap 2022

Utarbeidet av:

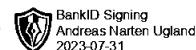


Sparebank 1 Sr-Bank Forretningspartner A  
Godkjent regnskapsselskap  
Christen Tranes gate 35, 4007 STAVANGER  
[www.srregnskap.no](http://www.srregnskap.no) - [post@srregnskap.no](mailto:post@srregnskap.no)





Anu Invest AS

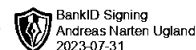


## Resultatregnskap

	Note	2022	2021
<b>DRIFTSINNEKTER OG DRIFTSKOSTNADER</b>			
<b>Driftsinntekter</b>			
Sum driftsinntekter		0	0
<b>Driftskostnader</b>			
Annen driftskostnad	1	55 796	41 145
Sum driftskostnader		55 796	41 145
<b>DRIFTSRESULTAT</b>		<b>(55 796)</b>	<b>(41 145)</b>
<b>FINANSINNEKTER OG FINANSKOSTNADER</b>			
<b>Finansinntekter</b>			
Annen renteinntekt		3	31
Annen finansinntekt		47	95
Sum finansinntekter		50	126
<b>Finanskostnader</b>			
Annen finanskostnad		3 335	325
Sum finanskostnader		3 335	325
<b>NETTO FINANSPOSTER</b>		<b>(3 285)</b>	<b>(199)</b>
<b>ORDINÆRT RES. FØR SKATTEKOSTNAD</b>		<b>(59 081)</b>	<b>(41 343)</b>
Skattekostnad på ordinært resultat	2	0	0
<b>ORDINÆRT RESULTAT</b>		<b>(59 081)</b>	<b>(41 343)</b>
<b>ÅRSRESULTAT</b>		<b>(59 081)</b>	<b>(41 343)</b>
<b>OVERF. OG DISPONERINGER</b>			
Fremføring av udekket tap		(59 081)	(41 343)
<b>SUM OVERF. OG DISP.</b>		<b>(59 081)</b>	<b>(41 343)</b>



Anu Invest AS



## Balanse pr. 31.12.2022

	Note	31.12.2022	31.12.2021
<b>EIENDELER</b>			
<b>ANLEGGSMIDLER</b>			
<b>Finansielle anleggsmidler</b>			
Investeringer i aksjer og andeler	3	22 785 434	1 300 007
<b>Sum finansielle anleggsmidler</b>		<b>22 785 434</b>	<b>1 300 007</b>
<b>SUM ANLEGGSMIDLER</b>		<b>22 785 434</b>	<b>1 300 007</b>
<b>OMLØPSMIDLER</b>			
<b>Investeringer</b>			
Markedsbaserte aksjer		3 380	6 020
<b>Sum investeringer</b>		<b>3 380</b>	<b>6 020</b>
Bankinnskudd, kontanter o.l.	4	33 681	34 812
<b>SUM OMLØPSMIDLER</b>		<b>37 061</b>	<b>40 831</b>
<b>SUM EIENDELER</b>		<b>22 822 495</b>	<b>1 340 839</b>
<b>EGENKAPITAL OG GJELD</b>			
<b>EGENKAPITAL</b>			
<b>Innskutt egenkapital</b>			
Selskapskapital	5,6	30 000	30 000
<b>Sum innskutt egenkapital</b>		<b>30 000</b>	<b>30 000</b>
<b>Opptjent egenkapital</b>			
Udekket tap	6	(123 728)	(64 647)
<b>Sum opptjent egenkapital</b>		<b>(123 728)</b>	<b>(64 647)</b>
<b>SUM EGENKAPITAL</b>		<b>(93 728)</b>	<b>(34 647)</b>
<b>GJELD</b>			
<b>LANGSIKTIG GJELD</b>			
<b>Annen langsiktig gjeld</b>			
Øvrig langsiktig gjeld	7	22 858 247	1 372 820
<b>Sum annen langsiktig gjeld</b>		<b>22 858 247</b>	<b>1 372 820</b>
<b>SUM LANGSIKTIG GJELD</b>		<b>22 858 247</b>	<b>1 372 820</b>
<b>KORTSIKTIG GJELD</b>			
Leverandørgjeld		57 976	2 666
<b>SUM KORTSIKTIG GJELD</b>		<b>57 976</b>	<b>2 666</b>
<b>SUM GJELD</b>		<b>22 916 223</b>	<b>1 375 486</b>
<b>SUM EGENKAPITAL OG GJELD</b>		<b>22 822 495</b>	<b>1 340 839</b>

Underskrifter 31.07.2023

-----  
Andreas Nartan Ugland  
Styreleder



## Noter 2022

### Regnskapsprinsipper:

Årsregnskapet er satt opp i samsvar med regnskapsloven og god regnskapsskikk for små foretak.

#### Omløpsmidler og kortsiktig gjeld

Omløpsmidler og kortsiktig gjeld omfatter normalt poster som forfaller til betaling innen ett år etter siste dag i regnskapsåret, samt poster som knytter seg til varekretsløpet. Omløpsmidler vurderes til laveste verdi av anskaffelseskost og antatt virkelig verdi (Laveste verdis prinsipp).

#### Anleggsmidler og langsiktig gjeld

Anleggsmidler omfatter eiendeler bestemt til varig eie og bruk for virksomheten. Anleggsmidler er vurdert til anskaffelseskost. Varige driftsmidler føres opp i balansen og avskrives lineært over driftsmidlets forventede økonomiske levetid. Levetid fremkommer av de avskrivningssatsene som er angitt i noteopplysningene. Varige driftsmidler nedskrives til virkelig verdi ved verdifall som forventes ikke å være av forbigående art. Nedskrivninger blir reversert når grunnlaget for nedskrivningen ikke lenger finnes å være til stede. Langsiktig gjeld er gjeld som ikke faller inn under definisjonen av kortsiktig gjeld.

#### Inntektsføring

Inntektsføring ved salg av varer skjer på leveringstidspunktet. Tjenester inntektsføres i takt med utførelsen. Andelen av salgsinntekter som knytter seg til fremtidige serviceytelser, balanseføres som uopptjent inntekt ved salget og inntektsføres deretter i takt med levering av ytelsene.

#### Valuta

Pengeposter i utenlandsk valuta vurderes etter børskursen på valutaen etter kursnoteringen på den siste dagen i regnskapsåret.

#### Fordringer

Kundefordringer føres opp i balansen til pålydende etter fradrag for avsetning til påregnelig tap. Avsetning til påregnelig tap gjøres på grunnlag av en individuell vurdering av de enkelte fordringene. I tillegg gjøres det for øvrige kundefordringer en uspesifisert avsetning for å dekke antatt tap.

Andre fordringer er også gjenstand for en tilsvarende vurdering.

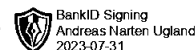
#### Skatt

Skattekostnaden i resultatregnskapet omfatter periodens betalbare skatt som blir utlignet og forfaller til betaling i neste regnskapsår i tillegg til endring i utsatt skatt. Utsatt skatt er beregnet med skattesatsen ved utgangen av regnskapsåret (22 %) på grunnlag av skattereduserende og skatteøkende midlertidige forskjeller som eksisterer mellom regnskapsmessige og skattemessige verdier. I beregningen er det også medtatt skattemessig framførbart underskudd ved regnskapsårets utgang. Skatteøkende og skattereduserende midlertidige forskjeller som reverserer eller kan reversere i samme periode er utlignet og nettoført.

Eventuell utsatt skatt på merverdier i forbindelse med oppkjøp av datterselskap blir ikke utlignet.



Anu Invest AS



## Noter 2022

### Note 1 - Annen driftskostnad

Selskapet har ingen ansatte derfor ingen plikt til å opprette pensjonsordning. Det har ikke vært utbetalt godtgjørelse til daglig leder eller styremedlemmer. Selskapet har fravalgt revisor.

### Note 2 - Skattekostnad på ordinært resultat

#### Spesifikasjon av årets skattegrunnlag:

Resultat før skattekostnader	-59 081
+ Permanente og andre forskjeller	3 288
+ Endring i midlertidige forskjeller	0
<b>= Inntekt</b>	<b>-55 793</b>

#### Spesifikasjon av årets skattekostnad:

Beregnet skatt av årets resultat	0
<b>= Sum betalbar skatt</b>	<b>0</b>
+/- Endring i utsatt skatt / utsatt skattefordel	0
<b>= Ordinær skattekostnad</b>	<b>0</b>
Skattesats i inntektsåret	22

#### Betalbar skatt i balansen består av

Sum betalbar skatt	0
<b>= Betalbar skatt i balansen</b>	<b>0</b>

#### Utsatt skatt/utsatt skattefordel

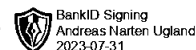
	2022	2021
- Skattem. fremf. underskudd som utlignes	125 921	70 128
<b>= Grunnlag utsatt skatt</b>	<b>-125 921</b>	<b>-70 128</b>
<b>Utsatt skatt</b>	<b>0</b>	<b>0</b>
Negativt grunnlag utsatt skatt	125 921	70 128
<b>= Grunnlag utsatt skattefordel</b>	<b>125 921</b>	<b>70 128</b>
<b>Utsatt skattefordel</b>	<b>27 702</b>	<b>15 428</b>
Grunnlag ikke bokført utsatt skattefordel	125 921	70 127
<b>Ikke bokført utsatt skattefordel</b>	<b>27 702</b>	<b>15 428</b>
<b>Bokført utsatt skattefordel</b>	<b>0</b>	<b>0</b>

Noter for Anu Invest AS

Organisasjonsnr. 922362912



Anu Invest AS



## Noter 2022

### Note 3 - Investeringer i aksjer og andeler

	<u>2022</u>	<u>2021</u>
Aksjer Innomar AS	1 300 007	1 300 007
Aksjer Queensgate Group Ltd.	21 485 427	0
<b>Sum investeringer i aksjer og andeler</b>	<b>22 785 434</b>	<b>1 300 007</b>

### Note 4 - Bankinnskudd, kontanter o.l.

Posten inneholder kun frie midler.

### Note 5 - Selskapskapital

Selskapet har 300 aksjer pålydende kr 100 pr. aksje, samlet aksjekapital utgjør kr 30 000.

Selskapet har en aksjonær:

Navn	Antall	Eierandel
Andreas Narten Ugland	300	100,00 %

Aksjer eid av selskapets tillitsvalgte:

	Antall	Eierandel
Medlemmer av styret	300	100,00 %

### Note 6 - Selskapskapital

	Aksjekapital / selskapskapital	Udekket Tap	Sum egenkapital
Pr 1.1.	30 000	-64 647	-34 647
Anvendt til årsresultat		-59 081	-59 081
<b>Pr 31.12.</b>	<b>30 000</b>	<b>-123 728</b>	<b>-93 728</b>

Selskapets egenkapital er negativ. For øvrig bemerkes at selskapet har gjeld til aksjonær, og sum av egenkapital og lån er positiv. Det er planlagt konvertering deler av gjelden til EK i 2023.



Anu Invest AS



## Noter 2022

### Note 7 - Annen langsiktig gjeld

Øvrige langsiktig gjeld er i sin helhet gjeld til eier.