



ÅRSREGNSKAPET FOR REGNSKAPSÅRET 2020 - GENERELL INFORMASJON

Enheten

Organisasjonsnummer: 975 988 910
Organisasjonsform: Aksjeselskap
Foretaksnavn: FRODE UTSI AS
Forretningsadresse: Grenveien 18
9845 TANA

Regnskapsår

Årsregnskapets periode: 01.01.2020 - 31.12.2020

Konsern

Morselskap i konsern: Nei

Regnskapsregler

Regler for små foretak benyttet: Ja
Benyttet ved utarbeidelsen av årsregnskapet til selskapet: Regnskapslovens alminnelige regler

Årsregnskapet fastsatt av kompetent organ

Bekreftet av representant for selskapet: Roar Johan Pedersen
Dato for fastsettelse av årsregnskapet: 06.05.2021

Grunnlag for avgivelse

År 2020: Årsregnskapet er elektronisk innlevert
År 2019: Tall er hentet fra elektronisk innlevert årsregnskap fra 2020

Det er ikke krav til at årsregnskapet m.v. som sendes til Regnskapsregisteret er undertegnet. Kontrollen på at dette er utført ligger hos revisor/enhetens øverste organ. Sikkerheten ivaretas ved at innsender har rolle/rettighet for innsending av årsregnskapet via Altinn, og ved at det bekreftes at årsregnskapet er fastsatt av kompetent organ.

Brønnøysundregistrene, 10.07.2022



Resultatregnskap

Beløp i: NOK	Note	2020	2019
RESULTATREGNSKAP			
Inntekter			
Salgsinntekt		68 235 143	66 604 688
Annen driftsinntekt		1 099 854	1 275 527
Sum inntekter		69 334 997	67 880 215
Kostnader			
Varekostnad		51 799 888	49 034 429
Lønnskostnad	2	10 230 205	9 887 907
Avskrivning av driftsmidler og immaterielle eiendeler	4	419 366	370 980
Annen driftskostnad	2	5 451 974	5 896 995
Sum kostnader		67 901 433	65 190 311
Driftsresultat		1 433 564	2 689 904
Finansinntekter og finanskostnader			
Renteinntekt fra foretak i samme konsern		39 384	50 864
Annen finansinntekt		2 041	4 226
Sum finansinntekter		41 424	55 090
Annen rentekostnad		612 413	642 991
Annen finanskostnad		12 466	339
Sum finanskostnader		624 879	643 329
Netto finans		-583 454	-588 240
Ordinært resultat før skattekostnad		850 110	2 101 664
Skattekostnad på ordinært resultat	6	187 632	625 549
Ordinært resultat etter skattekostnad		662 478	1 476 115
Årsresultat		662 478	1 476 115
Årsresultat etter minoritetsinteresser		662 478	1 476 115
Totalresultat		662 478	1 476 115



Resultatregnskap

Beløp i: NOK	Note	2020	2019
Overføringer og disponeringer			
Ordinært utbytte		500 000	1 000 000
Avsatt til annen egenkapital		162 478	476 115
Sum overføringer og disponeringer		662 478	1 476 115



Balanse

Beløp i: NOK	Note	2020	2019
BALANSE - EIENDELER			
Anleggsmidler			
Immaterielle eiendeler			
Utsatt skattefordel	6	294 497	300 727
Sum immaterielle eiendeler		294 497	300 727
Varige driftsmidler			
Tomter, bygninger o.a. fast eiendom	3, 4	430 308	562 308
Maskiner og anlegg	3, 4	129 720	153 720
Driftsløsøre, inventar o.a. utstyr	3, 4	1 299 000	956 710
Sum varige driftsmidler		1 859 028	1 672 738
Finansielle anleggsmidler			
Andre langsiktige fordringer		258 418	291 171
Sum finansielle anleggsmidler		258 418	291 171
Sum anleggsmidler		2 411 943	2 264 636
Omløpsmidler			
Varer			
Sum varer	3	26 598 954	24 292 601
Fordringer			
Kundefordringer	3	4 217 650	2 704 113
Andre kortsiktige fordringer		1 218 931	1 972 781
Sum fordringer		5 436 581	4 676 894
Bankinnskudd, kontanter og lignende			
Bankinnskudd, kontanter o.l.	7	474 174	557 222
Sum bankinnskudd, kontanter og lignende		474 174	557 222
Sum omløpsmidler		32 509 709	29 526 717
SUM EIENDELER		34 921 652	31 791 353



Balanse

Beløp i: NOK	Note	2020	2019
BALANSE - EGENKAPITAL OG GJELD			
Egenkapital			
Innskutt egenkapital			
Aksjekapital	5, 8	506 000	506 000
Sum innskutt egenkapital		506 000	506 000
Opptjent egenkapital			
Annen egenkapital	8	4 264 399	4 101 921
Udisponert resultat			
Sum opptjent egenkapital		4 264 399	4 101 921
Sum egenkapital		4 770 399	4 607 921
Gjeld			
Langsiktig gjeld			
Annen langsiktig gjeld			
Gjeld til kredittinstitusjoner	3	2 375 000	2 625 000
Sum annen langsiktig gjeld		2 375 000	2 625 000
Sum langsiktig gjeld		2 375 000	2 625 000
Kortsiktig gjeld			
Gjeld til kredittinstitusjoner	3	5 371 335	3 828 233
Leverandørgjeld		19 600 150	16 549 651
Betalbar skatt	6	181 402	497 471
Skyldig offentlige avgifter		361 288	1 101 262
Utbytte		500 000	1 000 000
Annen kortsiktig gjeld		1 762 079	1 581 815
Sum kortsiktig gjeld		27 776 253	24 558 432
Sum gjeld		30 151 253	27 183 432
SUM EGENKAPITAL OG GJELD		34 921 652	31 791 353



Brønnøysundregistrene

ÅRSREGNSKAP FOR REGNSKAPSÅRET 2020 - GENERELL INFORMASJON

Journalnummer: 2021 278248

Enheten

Organisasjonsnummer: 975 988 910
Organisasjonsform: Aksjeselskap
Foretaksnavn: FRODE UTSI AS
Forretningsadresse: Grenveien 18
9845 TANA

Regnskapsår

Årsregnskapets periode: 01.01.2020 - 31.12.2020

Konsern

Morselskap i konsern: Nei

Regnskapsregler

Regler for små foretak benyttet: Ja
Benyttet ved utarbeidelsen av
årsregnskapet til selskapet: Regnskapslovens alminnelige regler

Årsregnskapet fastsatt av kompetent organ

Bekreftet av representant for selskapet: Roar Johan Pedersen
Dato for fastsettelse av årsregnskapet: 06.05.2021

Grunnlag for avgivelse

År 2020: Årsregnskap er elektronisk innlevert.
År 2019: Tall er hentet fra elektronisk innlevert årsregnskap fra 2020.

Det er ikke krav til at årsregnskapet m.v. som sendes til Regnskapsregisteret er undertegnet. Kontrollen på at dette er utført ligger hos revisor/enhetens øverste organ. Sikkerheten ivaretas ved at innsender har rolle/rettighet for innsending av årsregnskapet via Altinn, og ved at det bekreftes at årsregnskapet er fastsatt av kompetent organ.

Brønnøysundregistrene, 10.06.2021



Organisasjonsnr: 975 988 910
FRODE UTSI AS

RESULTATREGNSKAP

Beløp i: NOK	Note	2020	2019
RESULTATREGNSKAP			
Inntekter			
Salgsinntekt		68 235 143	66 604 688
Annen driftsinntekt		1 099 854	1 275 527
Sum inntekter		69 334 997	67 880 215
Kostnader			
Varekostnad		51 799 888	49 034 429
Lønnskostnad	2	10 230 205	9 887 907
Avskrivning av driftsmidler og immaterielle eiendeler	4	419 366	370 980
Annen driftskostnad	2	5 451 974	5 896 995
Sum kostnader		67 901 433	65 190 311
Driftsresultat		1 433 564	2 689 904
Finansinntekter og finanskostnader			
Renteinntekt fra foretak i samme konsern		39 384	50 864
Annen finansinntekt		2 041	4 226
Sum finansinntekter		41 424	55 090
Annen rentekostnad		612 413	642 991
Annen finanskostnad		12 466	339
Sum finanskostnader		624 879	643 329
Netto finans		-583 454	-588 240
Ordinært resultat før skattekostnad			
Skattekostnad på ordinært resultat	6	187 632	625 549
Ordinært resultat etter skattekostnad		662 478	1 476 115
Årsresultat		662 478	1 476 115
Årsresultat etter minoritetsinteresser		662 478	1 476 115
Totalresultat		662 478	1 476 115
Overføringer og disponeringer			
Ordinært utbytte		500 000	1 000 000
Avsatt til annen egenkapital		162 478	476 115



Sum overføringer og
disponeringer

662 478

1 476 115



Organisasjonsnr: 975 988 910
FRODE UTSI AS

BALANSE

Beløp i: NOK	Note	2020	2019
BALANSE - EIENDELER			
Anleggsmidler			
Immaterielle eiendeler			
Utsatt skattefordel	6	294 497	300 727
Sum immaterielle eiendeler		294 497	300 727
Varige driftsmidler			
Tomter, bygninger o.a.			
fast eiendom	3, 4	430 308	562 308
Maskiner og anlegg	3, 4	129 720	153 720
Driftsløsøre, inventar o. a. utstyr	3, 4	1 299 000	956 710
Sum varige driftsmidler		1 859 028	1 672 738
Finansielle anleggsmidler			
Andre langsiktige fordringer			
		258 418	291 171
Sum finansielle anleggsmidler		258 418	291 171
Sum anleggsmidler		2 411 943	2 264 636
Omløpsmidler			
Varer			
Sum varer	3	26 598 954	24 292 601
Fordringer			
Kundefordringer	3	4 217 650	2 704 113
Andre kortsiktige fordringer		1 218 931	1 972 781
Sum fordringer		5 436 581	4 676 894
Bankinnskudd, kontanter og lignende			
Bankinnskudd, kontanter o. l.			
Sum bankinnskudd, kontanter og lignende	7	474 174	557 222
Sum omløpsmidler		32 509 709	29 526 717
SUM EIENDELER		34 921 652	31 791 353

BALANSE - EGENKAPITAL OG GJELD

Egenkapital
Innskutt egenkapital



Aksjekapital	5, 8	506 000	506 000
Sum innskutt egenkapital		506 000	506 000
Opptjent egenkapital			
Annen egenkapital	8	4 264 399	4 101 921
Udisponert resultat			
Sum opptjent egenkapital		4 264 399	4 101 921
Sum egenkapital		4 770 399	4 607 921
Gjeld			
Langsiktig gjeld			
Annen langsiktig gjeld			
Gjeld til			
kredittinstitusjoner	3	2 375 000	2 625 000
Sum annen langsiktig gjeld		2 375 000	2 625 000
Sum langsiktig gjeld		2 375 000	2 625 000
Kortsiktig gjeld			
Gjeld til			
kredittinstitusjoner	3	5 371 335	3 828 233
Leverandørgjeld		19 600 150	16 549 651
Betalbar skatt	6	181 402	497 471
Skyldig offentlige avgifter		361 288	1 101 262
Utbytte		500 000	1 000 000
Annen kortsiktig gjeld		1 762 079	1 581 815
Sum kortsiktig gjeld		27 776 253	24 558 432
Sum gjeld		30 151 253	27 183 432
SUM EGENKAPITAL OG GJELD		34 921 652	31 791 353



Organisasjonsnr: 975 988 910
FRODE UTSI AS

NOTEOPPLYSNINGER - SELSKAP - alle poster oppgitt i hele tall

Note

Regnskapsprinsipper

Note

Antall aksjer og aksjeeiere

<u>Aksjeklasse</u>	<u>Ant. aksjer</u>	<u>Pålydende</u>	<u>Bokført verdi</u>
Ordinære aksjer	506.00	1000.00	506000.00
<u>Aksjeeiere - fritekst</u>	<u>Antall</u>	<u>Eierandel</u>	<u>Aksjeklasse</u>
Frode Utsi	46.00	9.09%	Ordinære aksjer
Frode Utsi Holding AS	460.00	90.91%	Ordinære aksjer
<u>Sum</u>	<u>Sum antall</u>	<u>Sum eierandel</u>	
	506.00	100.00%	

Note

Ytelser til ledende personer

Er det gitt ytelser til ledende person: Nei

Ytelser til daglig leder

<u>Ytelser</u>	<u>Lønn</u>	<u>Pensj.forpl.</u>	<u>Andre godtgj.</u>
	807836.00	14557.00	6301.00

Note

Antall årsverk i regnskapsåret

Virksomheten har hatt følgende antall årsverk:

15.00

Note

Lån og sikkerhetsstillelse til ledende personer og aksjeeiere

Er det gitt lån eller sikkerhetsstillelse til ledende personer: Nei



Tel: 91 54 42 05
Tel: 90 88 59 25
Tel: 93 45 89 98
od@drevisjon.no
mm@drevisjon.no
bd@drevisjon.no

Degerstrøms Revisjon AS
Dr. Wessels Gate 10
9900 Kirkenes
Foretaksregisteret: NO 911 879 999 MVA
www.drevisjon.no

Til generalforsamlingen i Frode Utsi AS

Uavhengig revisors beretning

Uttalelse om revisjonen av årsregnskapet

Konklusjon

Vi har revidert Frode Utsi AS' årsregnskap som viser et overskudd på kr. 662.478. Årsregnskapet består av balanse per 31. desember 2020, resultatregnskap for regnskapsåret avsluttet per denne datoen og noter til årsregnskapet, herunder et sammendrag av viktige regnskapsprinsipper.

Etter vår mening er det medfølgende årsregnskapet avgitt i samsvar med lov og forskrifter og gir et rettviseende bilde av selskapets finansielle stilling per 31. desember 2020, og av dets resultater for regnskapsåret avsluttet per denne datoen i samsvar med regnskapslovens regler og god regnskapsskikk i Norge.

Grunnlag for konklusjonen

Vi har gjennomført revisjonen i samsvar med lov, forskrift og god revisjonsskikk i Norge, herunder de internasjonale revisjonsstandardene International Standards on Auditing (ISA-ene). Våre oppgaver og plikter i henhold til disse standardene er beskrevet i Revisors oppgaver og plikter ved revisjon av årsregnskapet. Vi er uavhengige av selskapet slik det kreves i lov og forskrift, og har overholdt våre øvrige etiske forpliktelser i samsvar med disse kravene. Etter vår oppfatning er innhentet revisjonsbevis tilstrekkelig og hensiktsmessig som grunnlag for vår konklusjon.

Styrets og daglig leders ansvar for årsregnskapet

Styret og daglig leder (ledelsen) er ansvarlig for å utarbeide årsregnskapet i samsvar med lov og forskrifter, herunder for at det gir et rettviseende bilde i samsvar med regnskapslovens regler og god regnskapsskikk i Norge. Ledelsen er også ansvarlig for slik internkontroll som den finner nødvendig for å kunne utarbeide et årsregnskap som ikke inneholder vesentlig feilinformasjon, verken som følge av misligheter eller utilsiktede feil.

Ved utarbeidelsen av årsregnskapet må ledelsen ta standpunkt til selskapets evne til fortsatt drift og opplyse om forhold av betydning for fortsatt drift. Forutsetningen om fortsatt drift skal legges til grunn for årsregnskapet så lenge det ikke er sannsynlig at virksomheten vil bli avviklet.

Revisors oppgaver og plikter ved revisjonen av årsregnskapet

Vårt mål med revisjonen er å oppnå betryggende sikkerhet for at årsregnskapet som helhet ikke inneholder vesentlig feilinformasjon, verken som følge av misligheter eller utilsiktede feil, og å avgi en



revisjonsberetning som inneholder vår konklusjon. Betyggende sikkerhet er en høy grad av sikkerhet, men ingen garanti for at en revisjon utført i samsvar med lov, forskrift og god revisjonsskikk i Norge, herunder ISA-ene, alltid vil avdekke vesentlig feilinformasjon som eksisterer. Feilinformasjon kan oppstå som følge av misligheter eller utilsiktede feil. Feilinformasjon blir vurdert som vesentlig dersom den enkeltvis eller samlet med rimelighet kan forventes å påvirke økonomiske beslutninger som brukerne foretar basert på årsregnskapet.


For videre beskrivelse av revisors oppgaver og plikter vises det til: <https://revisorforeningen.no/revisjonsberetninger>

Uttalelse om andre lovmessige krav

Konklusjon om registrering og dokumentasjon

Basert på vår revisjon av årsregnskapet som beskrevet ovenfor, og kontrollhandlinger vi har funnet nødvendig i henhold til internasjonal standard for attestasjonsoppdrag (ISAE) 3000 «Attestasjonsoppdrag som ikke er revisjon eller forenklet revisorkontroll av historisk finansiell informasjon», mener vi at ledelsen har oppfylt sin plikt til å sørge for ordentlig og oversiktlig registrering og dokumentasjon av selskapets regnskapsopplysninger i samsvar med lov og god bokføringsskikk i Norge.

Kirkenes, 6. mai 2021
Degerstrøms Revisjon AS


Ørjan Mjøsund Degerstrøm
Statsautorisert revisor

**RESULTATREGNSKAP****FRODE UTSI AS**

DRIFTSINTEKTER OG DRIFTSKOSTNADER	Note	2020	2019
Salgsinntekt		68 235 143	66 604 688
Annen driftsinntekt		1 099 854	1 275 527
Sum driftsinntekter		69 334 997	67 880 215
Varekostnad		51 799 888	49 034 429
Lønnskostnad	2	10 230 205	9 887 907
Avskrivning av driftsmidler og immaterielle eiendeler	4	419 366	370 980
Annen driftskostnad	2	5 451 974	5 896 995
Sum driftskostnader		67 901 433	65 190 311
Driftsresultat		1 433 564	2 689 904
FINANSINTEKTER OG FINANSKOSTNADER			
Renteinntekt fra foretak i samme konsern		39 384	50 864
Annen finansinntekt		2 041	4 226
Annen rentekostnad		612 413	642 991
Annen finanskostnad		12 466	339
Resultat av finansposter		-583 454	-588 240
Ordinært resultat før skattekostnad		850 110	2 101 664
Skattekostnad på ordinært resultat	6	187 632	625 549
Ordinært resultat		662 478	1 476 115
Årsresultat		662 478	1 476 115
OVERFØRINGER			
Avsatt til utbytte		500 000	1 000 000
Avsatt til annen egenkapital		162 478	476 115
Sum overføringer		662 478	1 476 115

**BALANSE****FRODE UTSI AS**

EIENDELER	Note	2020	2019
ANLEGGSMIDLER			
IMMATERIELLE EIENDELER			
Utsatt skattefordel	6	294 497	300 727
Sum immaterielle eiendeler		294 497	300 727
VARIGE DRIFTSMIDLER			
Tomter, bygninger o.a. fast eiendom	3, 4	430 308	562 308
Maskiner og anlegg	3, 4	129 720	153 720
Driftsløsøre, inventar o.a. utstyr	3, 4	1 299 000	956 710
Sum varige driftsmidler		1 859 028	1 672 738
FINANSIELLE ANLEGGSMIDLER			
Andre langsiktige fordringer		258 418	291 171
Sum finansielle anleggsmidler		258 418	291 171
Sum anleggsmidler		2 411 943	2 264 636
OMLØPSMIDLER			
Lager av varer og annen beholdning	3	26 598 954	24 292 601
FORDRINGER			
Kundefordringer	3	4 217 650	2 704 113
Andre kortsiktige fordringer		1 218 931	1 972 781
Sum fordringer		5 436 581	4 676 894
Bankinnskudd, kontanter o.l.	7	474 174	557 222
Sum omløpsmidler		32 509 709	29 526 717
Sum eiendeler		34 921 652	31 791 353




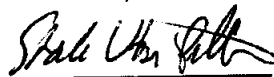
BALANSE


FRODE UTSI AS

EGENKAPITAL OG GJELD	Note	2020	2019
EGENKAPITAL			
INNSKUTT EGENKAPITAL			
Aksjekapital	5, 8	506 000	506 000
Sum innskutt egenkapital		506 000	506 000
OPPTJENT EGENKAPITAL			
Annen egenkapital	8	4 264 399	4 101 921
Sum opptjent egenkapital		4 264 399	4 101 921
Sum egenkapital		4 770 399	4 607 921
GJELD			
ANNEN LANGSIKTIG GJELD			
Gjeld til kredittinstitusjoner	3	2 375 000	2 625 000
Sum annen langsiktig gjeld		2 375 000	2 625 000
KORTSIKTIG GJELD			
Gjeld til kredittinstitusjoner	3	5 371 335	3 828 233
Leverandørgjeld		19 600 150	16 549 651
Betalbar skatt	6	181 402	497 471
Skyldig offentlige avgifter		361 288	1 101 262
Utbytte		500 000	1 000 000
Annen kortsiktig gjeld		1 762 079	1 581 815
Sum kortsiktig gjeld		27 776 253	24 558 432
Sum gjeld		30 151 253	27 183 432
Sum egenkapital og gjeld		34 921 652	31 791 353

Tana, den 6/5-2021
Styret i Frode Utsi AS


Roar Johan Pedersen
styreleder


Ståle Utsi Pettersen
styremedlem


Frode Utsi
styremedlem


Amund Utsi Pettersen
styremedlem

FRODE UTSI AS

SIDE 2



Noter til regnskapet

Note 1 - Regnskapsprinsipper

Årsregnskapet er satt opp i samsvar med regnskapsloven og god regnskapsskikk for små foretak. Inntektsføring ved salg av varer skjer på leveringstidspunktet. Tjenester inntektsføres etter hvert som de leveres. Anleggsmidler balanseføres til anskaffelseskost, og nedskrives til virkelig verdi når verdifallet forventes ikke å være forbigående. Varige driftsmidler balanseføres til anskaffelseskost med fradrag for årlige avskrivninger etter en avskrivningsplan basert på en økonomisk levetid. Varer er vurdert til det laveste av gjennomsnittlig anskaffelseskost og netto salgsverdi. Kundefordringer og andre fordringer er vurdert til laveste av pålydende og virkelig verdi pr. 31.12.

Note 2 - Ansatte, godtgjørelser m.v.

Lønnskostnader består av følgende poster:

	2020	2019
Lønninger	10.038.543	9.673.836
Pensjonskostnader	144.473	139.600
Andre personalkostnader	47.189	74.471

Total lønnskostnader 10.230.205 9.887.907

Antall årsverk 15 15

Godtgjørelser	Daglig leder	Styret
Lønn/honorar	807.836	80.000
Pensjonskostnad	14.557	
Andre ytelser	6.301	
Sum	<u>828.694</u>	<u>80.000</u>

Selskapet er pliktig til å ha tjenstepensjonsordning etter lov om tjenstepensjon. Selskapets pensjonsordning tilfredsstiller kravene i denne lov.

Revisjonshonorar

Ordinær revisjon 63.000

Bistand utarbeidelse av regnskap 4.000

Sum revisjonshonorar 67.000

Annen bistand herunder utarbeidelse av likningspapirer 4.000



Noter til regnskapet

Note 3 - Langsiktig gjeld og pantstillelser

	2020	2019
Gjeld som forfaller mer enn 5 år etter regnskapsårets slutt:		
Gjeld til kredittinstitusjoner	1.125.000	1.375.000

	2020	2019
Gjeld som er sikret ved pant		
Gjeld til kredittinstitusjoner	7.746.335	6.453.233

Balanseført verdi av eiendeler pantsatt for egen gjeld	2020	2019
Driftsmidler	1.859.028	1.672.738
Varelager	26.598.954	24.292.601
Kundefordringer	4.217.650	2.704.113
Sum	32.675.632	28.669.452

Det er stilt garantier med til sammen kr. 1.000.000 overfor Skatteetaten. Garanti overfor lån, tollkreditt og kassakreditt i DNB er stilt sikkerhet med pant i varelager for kr. 20.000.000, factoringpant kr. 10.000.000, driftstilbehørpant kr. 2.000.000 og pant i eiendom på kr. 10.000.000. BRP Norway AS har pant i varelageret med kr. 10.000.000.

Note 4 - Varige driftsmidler

	Tomter og bygninger	Driftsløsøre, inventar mm	Sum
Anskaffelseskost 1.1.	2.435.661	5.168.842	7.604.503
Tilgang	0	605.655	605.655
Avgang	0	0	0
Anskaffelseskost 31.12.	2.435.661	5.774.497	8.210.158
Akkumulert avskrivning 31.12.	2.005.353	4.345.777	6.351.130
Bokført verdi 31.12.	430.308	1.428.720	1.859.028
Årets avskrivning	132.000	287.366	419.366
Avskrivningsplan	Lineær	Lineær	
Avskrivningssats	3 %	20 %	
Økonomisk levetid	33 år	5 år	



Noter til regnskapet

Note 5 - Antall aksjer, aksjeeiere m.v.

Aksjonærer	Antall aksjer	Eierandel	Stemmeandel	
Frode Utsi	46	9,1 %	9,1 %	Styremedlem
Frode Utsi Holding AS	460	90,9 %	90,9 %	
Sum	506	100,0 %	100,0 %	

Aksjekapitalen på kr. 506.000 består av 506 aksjer pålydende kr. 1.000. Det er ikke forskjellige aksjeklasser i selskapet. Selskapet har 2 aksjonærer pr. 31.12.

Note 6 - Skatt

Positive midlertidige forskjeller mellom finansregnskapet og skatteregnskapet danner grunnlaget for beregning av utsatt skatt i balansen. Negative midlertidige forskjeller som oppstår fra poster der den regnskapsmessige verdien er lavere enn den skattemessige representerer en fremtidig skattefordel. Det er brukt en skatteprosent på 22%.

Årets skattegrunnlag:

Ordinært resultat før skattekostnad	850.110
Permanente forskjeller	2.765
Endring midlertidige forskjeller	-28.320
Årets skattemessige resultat	824.555

Positive/-negative forskjeller knyttet til:

	31.12.19	31.12.20	Endring
Driftsmidler	-511.941	-483.621	-28.320
Varebeholdning	-650.000	-650.000	0
Kundefordringer	-5.000	-5.000	0
Avsetninger	-200.000	-200.000	0
Sum midlertidige forskjeller	-1.366.941	-1.338.621	-28.320
Grunnlag utsatt skattefordel	-1.366.941	-1.338.621	-28.320
Utsatt skattefordel pr. 31.12. (22%)	-300.727	-294.497	-6.230

Årets skattekostnad består av:

Betalbar skatt	181.402
Endring i utsatt skatt	6.230
Sum skattekostnad	187.632



Noter til regnskapet

Note 7 - Bundne midler

I posten inngår bundne bankinnskudd med kr. 361.288 vedrørende ansattes skattetrekk.

Note 8 - Egenkapital

	<u>Aksjekapital</u>	<u>Annen egenkapital</u>	<u>Sum</u>
Egenkapital 01.01.	506.000	4.101.921	4.607.921
Utbytte	0	-500.000	-500.000
Årsresultat	0	662.478	662.478
Egenkapital 31.12.	506.000	4.264.399	4.770.399