



ÅRSREGNSKAPET FOR REGNSKAPSÅRET 2021 - GENERELL INFORMASJON

Enheten

Organisasjonsnummer: 919 641 436
Organisasjonsform: Aksjeselskap
Foretaksnavn: STRAUMSHEIM GLASS OG FASADE AS
Forretningsadresse: Sørestrandvegen 37
6220 STRAUMGJERDE

Regnskapsår

Årsregnskapets periode: 01.01.2021 - 31.12.2021

Konsern

Morselskap i konsern: Nei

Regnskapsregler

Regler for små foretak benyttet: Ja
Benyttet ved utarbeidelsen av årsregnskapet til selskapet: Regnskapslovens alminnelige regler

Årsregnskapet fastsatt av kompetent organ

Bekreftet av representant for selskapet: Ole Straumsheim
Dato for fastsettelse av årsregnskapet: 30.06.2022

Grunnlag for avgivelse

År 2021: Årsregnskapet er elektronisk innlevert
År 2020: Tall er hentet fra elektronisk innlevert årsregnskap fra 2021

Det er ikke krav til at årsregnskapet m.v. som sendes til Regnskapsregisteret er undertegnet. Kontrollen på at dette er utført ligger hos revisor/enhetens øverste organ. Sikkerheten ivaretas ved at innsender har rolle/rettighet for innsending av årsregnskapet via Altinn, og ved at det bekreftes at årsregnskapet er fastsatt av kompetent organ.

Brønnøysundregistrene, 16.07.2023



Resultatregnskap

Beløp i: NOK	Note	2021	2020
RESULTATREKNESKAP			
Inntekter			
Salgsinntekt		64 766 169	61 450 294
Annen driftsinntekt		27 558	50 076
Sum inntekter		64 793 727	61 500 370
Kostnader			
Endring i beholdning av varer under tilverking og ferdig tilverka varer	5	-4 520 066	3 327 197
Varekostnad		41 584 639	34 405 736
Lønnskostnad	2	18 992 784	15 742 544
Avskrivning av driftsmidler og immaterielle eiendeler	6	995 810	800 148
Annen driftskostnad	2, 8	5 619 811	5 229 889
Sum kostnader		62 672 978	59 505 514
Driftsresultat		2 120 749	1 994 857
Finansinntekter og finanskostnader			
Anna renteinntekt			124
Annen finansinntekt		28 074	31 573
Sum finansinntekter		28 074	31 697
Annan rentekostnad		579 682	622 049
Annen finanskostnad		49 845	
Sum finanskostnader		629 527	622 049
Netto finans		-601 453	-590 352
Ordinært resultat før skattekostnad		1 519 295	1 404 505
Skattekostnad på ordinært resultat	9	339 140	313 733
Ordinært resultat etter skattekostnad		1 180 155	1 090 772
Årsresultat		1 180 155	1 090 772
Årsresultat etter minoritetsinteresser		1 180 155	1 090 772



Resultatregnskap

Beløp i: NOK	Note	2021	2020
Totalresultat		1 180 155	1 090 772
Overføringer og disponeringar			
Ordinært utbytte		550 000	700 000
Avsatt til annen egenkapital		630 155	390 772
Sum overføringer og disponeringar		1 180 155	1 090 772



Balanse

Beløp i: NOK	Note	2021	2020
BALANSE - EIGEDELAR			
Anleggsmiddel			
Immaterielle egedelar			
Varige driftsmiddel			
Tomter, bygninger o.a. fast eiendom	4, 6	5 858 985	6 206 885
Maskiner og anlegg	4, 6	4 351 000	3 730 300
Driftsløsøre, inventar o.a. utstyr	4, 6	479 600	101 500
Sum varige driftsmiddel		10 689 585	10 038 685
Finansielle anleggsmiddel			
Investeringer i aksjer og andeler		100 000	100 000
Obligasjoner og andre fordringer	8	54 535	74 804
Sum finansielle anleggsmiddel		154 535	174 804
Sum anleggsmiddel		10 844 120	10 213 489
Omløpsmiddel			
Varer			
Sum varer	4, 5	9 414 558	5 050 592
Krav			
Kundefordringer	7	8 461 597	12 142 387
Andre kortsiktige fordringer		137 642	543 843
Sum krav		8 599 239	12 686 230
Bankinnskott, kontantar og liknande			
Bankinnskudd, kontanter o.l.	3	678 673	517 412
Sum bankinnskott, kontantar og liknande		678 673	517 412
Sum omløpsmiddel		18 692 470	18 254 234
SUM EIGEDELAR		29 536 590	28 467 723

BALANSE - EIGENKAPITAL OG GJELD



Balanse

Beløp i: NOK	Note	2021	2020
Eigenkapital			
Innskoten eigenkapital			
Aksjekapital	1	800 000	800 000
Sum innskoten eigenkapital		800 000	800 000
Opptent eigenkapital			
Annen egenkapital		5 638 659	5 008 504
Sum opptent eigenkapital		5 638 659	5 008 504
Sum eigenkapital		6 438 659	5 808 504
Gjeld			
Langsiktig gjeld			
Utsett skatt	9	367 603	375 977
Andre avsetninger for forpliktelser		90 000	90 000
Sum avsetjinger for plikter		457 603	465 977
Anna langsiktig gjeld			
Gjeld til kredittinstitusjonar	4	11 500 177	12 249 222
Sum anna langsiktig gjeld		11 500 177	12 249 222
Sum langsiktig gjeld		11 957 780	12 715 199
Kortsiktig gjeld			
Gjeld til kredittinstitusjoner	3, 4	2 275 351	721 340
Leverandørgjeld		2 892 224	3 287 050
Betalbar skatt	9	347 514	281 978
Skattetrekk og andre trekk		2 533 283	3 371 454
Utbytte		550 000	700 000
Annen kortsiktig gjeld		2 541 778	1 582 198
Sum kortsiktig gjeld		11 140 151	9 944 020
Sum gjeld		23 097 931	22 659 219
SUM EIGENKAPITAL OG GJELD		29 536 590	28 467 723
POSTAR UTANOM BALANSEN			
Pantstillingar	4	13 775 528	12 970 562



Balanse

Beløp i: NOK	Note	2021	2020
---------------------	-------------	-------------	-------------



Brønnøysundregistrene

ÅRSREGNSKAP FOR REGNSKAPSÅRET 2021 - GENERELL INFORMASJON

Journalnummer: 2022 639017

Enheten

Organisasjonsnummer: 919 641 436
Organisasjonsform: Aksjeselskap
Foretaksnavn: STRAUMSHEIM GLASS OG FASADE AS
Forretningsadresse: Sørestrandvegen 37
6220 STRAUMGJERDE

Regnskapsår

Årsregnskapets periode: 01.01.2021 - 31.12.2021

Konsern

Morselskap i konsern: Nei

Regnskapsregler

Regler for små foretak benyttet: Ja
Benyttet ved utarbeidelsen av
årsregnskapet til selskapet: Regnskapslovens alminnelige regler

Årsregnskapet fastsatt av kompetent organ

Bekreftet av representant for selskapet: Ole Straumsheim
Dato for fastsettelse av årsregnskapet: 30.06.2022

Grunnlag for avgivelse

År 2021: Årsregnskap er elektronisk innlevert.
År 2020: Tall er hentet fra elektronisk innlevert årsregnskap fra 2021.

Det er ikke krav til at årsregnskapet m.v. som sendes til Regnskapsregisteret er undertegnet. Kontrollen på at dette er utført ligger hos revisor/enhetens øverste organ. Sikkerheten ivaretas ved at innsender har rolle/rettighet for innsending av årsregnskapet via Altinn, og ved at det bekreftes at årsregnskapet er fastsatt av kompetent organ.

Brønnøysundregistrene, 13.07.2022



Organisasjonsnr: 919 641 436
STRAUMSHEIM GLASS OG FASADE AS

RESULTATREGNSKAP

Beløp i: NOK	Note	2021	2020
RESULTATREKNESKAP			
Inntekter			
Salgsinntekt		64 766 169	61 450 294
Annen driftsinntekt		27 558	50 076
Sum inntekter		64 793 727	61 500 370
Kostnader			
Endring i beholdning av varer under tilverking og ferdig tilverka varer	5	-4 520 066	3 327 197
Varekostnad		41 584 639	34 405 736
Lønnskostnad	2	18 992 784	15 742 544
Avskrivning av driftsmidler og immaterielle eiendeler	6	995 810	800 148
Annen driftskostnad	2, 8	5 619 811	5 229 889
Sum kostnader		62 672 978	59 505 514
Driftsresultat		2 120 749	1 994 857
Finansinntekter og finanskostnader			
Anna renteinntekt			124
Annen finansinntekt		28 074	31 573
Sum finansinntekter		28 074	31 697
Annan rentekostnad		579 682	622 049
Annen finanskostnad		49 845	
Sum finanskostnader		629 527	622 049
Netto finans		-601 453	-590 352
Ordinært resultat før skattekostnad			
Skattekostnad på ordinært resultat	9	1 519 295	1 404 505
Ordinært resultat etter skattekostnad		339 140	313 733
Årsresultat		1 180 155	1 090 772
Årsresultat etter minoritetsinteresser		1 180 155	1 090 772
Totalresultat		1 180 155	1 090 772
Overføringer og disponeringar			
Ordinært utbytte		550 000	700 000



Avsatt til annen egenkapital	630 155	390 772
Sum overføringer og disponeringar	1 180 155	1 090 772



Organisasjonsnr: 919 641 436
STRAUMSHEIM GLASS OG FASADE AS

BALANSE

Beløp i: NOK	Note	2021	2020
BALANSE - EIGEDELAR			
Anleggsmiddel			
Immaterielle egedelar			
Varige driftsmiddel			
Tomter, bygninger o.a. fast eiendom	4, 6	5 858 985	6 206 885
Maskiner og anlegg	4, 6	4 351 000	3 730 300
Driftsløsøre, inventar o. a. utstyr	4, 6	479 600	101 500
Sum varige driftsmiddel		10 689 585	10 038 685
Finansielle anleggsmiddel			
Investeringer i aksjer og andeler		100 000	100 000
Obligasjoner og andre fordringer	8	54 535	74 804
Sum finansielle anleggsmiddel		154 535	174 804
Sum anleggsmiddel		10 844 120	10 213 489
Omløpsmiddel			
Varer			
Sum varer	4, 5	9 414 558	5 050 592
Krav			
Kundefordringer	7	8 461 597	12 142 387
Andre kortsiktige fordringer		137 642	543 843
Sum krav		8 599 239	12 686 230
Bankinnskott, kontantar og liknande			
Bankinnskudd, kontanter o. l.	3	678 673	517 412
Sum bankinnskott, kontantar og liknande		678 673	517 412
Sum omløpsmiddel		18 692 470	18 254 234
SUM EIGEDELAR		29 536 590	28 467 723

BALANSE - EIGENKAPITAL OG GJELD

Eigenkapital
Innskoten eigenkapital



Aksjekapital	1	800 000	800 000
Sum innskoten egenkapital		800 000	800 000
Opptent egenkapital			
Annen egenkapital		5 638 659	5 008 504
Sum opptent egenkapital		5 638 659	5 008 504
Sum egenkapital		6 438 659	5 808 504
Gjeld			
Langsiktig gjeld			
Utsett skatt			375 977
Andre avsetninger for forpliktelseser	9	367 603	90 000
Sum avsetjinger for plikter		457 603	465 977
Anna langsiktig gjeld			
Gjeld til kredittinstitusjonar	4	11 500 177	12 249 222
Sum anna langsiktig gjeld		11 500 177	12 249 222
Sum langsiktig gjeld		11 957 780	12 715 199
Kortsiktig gjeld			
Gjeld til kredittinstitusjoner	3, 4	2 275 351	721 340
Leverandørgjeld		2 892 224	3 287 050
Betalbar skatt	9	347 514	281 978
Skattetrekk og andre trekk		2 533 283	3 371 454
Utbytte		550 000	700 000
Annen kortsiktig gjeld		2 541 778	1 582 198
Sum kortsiktig gjeld		11 140 151	9 944 020
Sum gjeld		23 097 931	22 659 219
SUM EIGENKAPITAL OG GJELD		29 536 590	28 467 723
POSTAR UTANOM BALANSEN			
Pantstillinger	4	13 775 528	12 970 562



Organisasjonsnr: 919 641 436
STRAUMSHEIM GLASS OG FASADE AS

NOTEOPPLYSNINGER - SELSKAP - alle poster oppgitt i hele tall

Note

Tal på aksjar og aksjeeigarar

Note

2

Antall årsverk i regnskapsåret

Verksemda har hatt følgjende tal på årsverk:
30.30

Omløpsmiddel Startdato Sluttdato Endring

Skattemessig fremf.undersk. Startdato Sluttdato Endring

Kortsiktig gjeld Startdato Sluttdato Endring



Årsregnskap

2021

Straumsheim Glass og Fasade AS STRAUMGJERDE

Org.nr.
919 641 436





Resultatregnskap			
Straumsheim Glass og Fasade AS			
Driftsinntekter og driftskostnader	Note	2021	2020
Salgsinntekt		64 766 169	61 450 294
Annen driftsinntekt		27 558	50 076
Sum driftsinntekter		<u>64 793 727</u>	<u>61 500 370</u>
Varekostnad		41 584 639	34 405 736
End. beh. varer u.tilv. og ferdigvarer	5	-4 520 066	3 327 197
Lønnskostnad	2	18 992 784	15 742 544
Avskrivning av driftsmidler og immaterielle eiendeler	6	995 810	800 148
Annen driftskostnad	2, 8	5 619 811	5 229 889
Sum driftskostnader		<u>62 672 978</u>	<u>59 505 514</u>
Driftsresultat		<u>2 120 749</u>	<u>1 994 857</u>
Finansinntekter og finanskostnader			
Annen renteinntekt		0	124
Annen finansinntekt		28 074	31 573
Annen rentekostnad		579 682	622 049
Annen finanskostnad		49 845	0
Resultat av finansposter		-601 453	-590 352
Ordinært resultat før skattekostnad		1 519 295	1 404 505
Skattekostnad på ordinært resultat	9	339 140	313 733
Ordinært resultat		<u>1 180 155</u>	<u>1 090 772</u>
Ekstraordinære inntekter og kostnader			
Årsresultat		<u>1 180 155</u>	<u>1 090 772</u>
Overføringer			
Avsatt til utbytte		550 000	700 000
Avsatt til annen egenkapital		630 155	390 772
Sum overføringer		<u>1 180 155</u>	<u>1 090 772</u>



Balanse			
Straumsheim Glass og Fasade AS			
Eiendeler	Note	2021	2020
Anleggsmidler			
Immaterielle eiendeler			
Varige driftsmidler			
Tomter, bygninger o.a. fast eiendom	4, 6	5 858 985	6 206 885
Maskiner og anlegg	4, 6	4 351 000	3 730 300
Driftsløsøre, inventar o.a. utstyr	4, 6	479 600	101 500
Sum varige driftsmidler		<u>10 689 585</u>	<u>10 038 685</u>
Finansielle driftsmidler			
Investeringer i aksjer og andeler		100 000	100 000
Obligasjoner og andre fordringer	8	54 535	74 804
Sum finansielle anleggsmidler		<u>154 535</u>	<u>174 804</u>
Sum anleggsmidler		<u>10 844 120</u>	<u>10 213 489</u>
Omløpsmidler			
Lager av varer og annen beholdning	4, 5	<u>9 414 558</u>	<u>5 050 592</u>
Fordringer			
Kundefordringer	7	8 461 597	12 142 387
Andre kortsiktige fordringer		137 642	543 843
Sum fordringer		<u>8 599 239</u>	<u>12 686 230</u>
Investeringer			
Bankinnskudd, kontanter o.l.	3	<u>678 673</u>	<u>517 412</u>
Sum omløpsmidler		<u>18 692 470</u>	<u>18 254 234</u>
Sum eiendeler		<u>29 536 590</u>	<u>28 467 723</u>



Balanse			
Straumsheim Glass og Fasade AS			
	Note	2021	2020
Egenkapital og gjeld			
Innskutt egenkapital			
Aksjekapital	1	800 000	800 000
Sum innskutt egenkapital		<u>800 000</u>	<u>800 000</u>
Opptjent egenkapital			
Annen egenkapital		5 638 659	5 008 504
Sum opptjent egenkapital		<u>5 638 659</u>	<u>5 008 504</u>
Sum egenkapital		<u>6 438 659</u>	<u>5 808 504</u>
Gjeld			
Avsetning for forpliktelser			
Utsatt skatt	9	367 603	375 977
Andre avsetninger for forpliktelser		90 000	90 000
Sum avsetning for forpliktelser		<u>457 603</u>	<u>465 977</u>
Annen langsiktig gjeld			
Gjeld til kredittinstitusjoner	4	11 500 177	12 249 222
Sum annen langsiktig gjeld		<u>11 500 177</u>	<u>12 249 222</u>
Kortsiktig gjeld			
Gjeld til kredittinstitusjoner	3, 4	2 275 351	721 340
Leverandørgjeld		2 892 224	3 287 050
Betalbar skatt	9	347 514	281 978
Skattetrekk og andre trekk		2 533 283	3 371 454
Utbytte		550 000	700 000
Annen kortsiktig gjeld		2 541 778	1 582 198
Sum kortsiktig gjeld		<u>11 140 151</u>	<u>9 944 020</u>
Sum gjeld		<u>23 097 931</u>	<u>22 659 219</u>
Sum gjeld og egenkapital		<u>29 536 590</u>	<u>28 467 723</u>
Pantstillelser	4	13 775 528	12 970 562



Balanse

Straumsheim Glass og Fasade AS

Straumgjerde, 30.06.2022
Styret i Straumsheim Glass og Fasade AS

Geir Straumsheim
styremedlem

Hallgeir Lade
styremedlem

Ole Straumsheim
Daglig leder / Styremedlem

Bent Inge Tandstad
styreleder

Ragnhild Astrid Berge
styremedlem



Straumsheim Glass og Fasade AS
NOTER 2021

Note nr. 0

Regnskapsprinsipper

I årsregnskapet er alle poster verdsatt og periodisert i overensstemmelse med regnskapslovens bestemmelser og reglene som følger av god regnskapsskikk.

Klassifisering

Eiendeler bestemt til varig eie eller bruk, samt fordringer med forfall mer enn ett år etter balansedagen er medtatt som anleggsmidler. Øvrige eiendeler er klassifisert som omløpsmidler. Gjeld som forfaller senere enn et år etter regnskapsperiodens utløp er oppført som langsiktig gjeld.

Varige driftsmidler og avskrivninger

Varige driftsmidler er vurdert til historisk kost etter fradrag for bedriftsøkonomiske avskrivninger som er beregnet på grunnlag av kostpris og antatt økonomisk levetid.

Aksjer

Aksjer som er oppført i regnskapet er ført til kostpris. I de tilfeller der den virkelige verdien er lavere enn kostprisen og dette ikke er forbigående, er det foretatt nedskrivning.

Varebeholdning

Lager av innkjøpte varer er vurdert til den laveste av kostpris og virkelig verdi. Kostprisen for egen tilvirkede varer er vurdert til prosjektrelaterte kostnader.

Fordringer

Fordringer er oppført i balansen med fordringens pålydende etter fradrag for konstaterte og forventede tap.

Skattekostnad og utsatt skatt

Skattekostnaden er knyttet til det regnskapsmessige resultat og består av betalbar skatt og endring i netto utsatt skatt.

Utsatt skatt i resultatregnskapet er skatt beregnet på endringer i midlertidige forskjeller mellom skattemessige og regnskapsmessige verdier. I stedet for å vise årets skattemessige disposisjoner brutto i regnskapet, bokføres skatteeffekten som en del av årets skattekostnad. Utsatt skatt avsettes med 22 % som langsiktig gjeld i balansen. I den grad utsatt skattefordel overstiger utsatt skatt, medtas utsatt skattefordel i balansen iht god regnskapsskikk.

Leieavtaler

Leieavtaler vurderes som operasjonell etter en konkret vurdering av den enkelte leieavtale.

Driftsinntekter og kostnader

Inntektsføring skjer etter opptjeningsprinsippet som normalt vil være leveringstidspunktet for varer og tjenester. Kostnader medtas etter sammenstillingsprinsippet, dvs at kostnader medtas i samme periode som tilhørende inntekter inntektsføres.

Straumsheim Glass og Fasade AS



Straumsheim Glass og Fasade AS NOTER 2021

Note nr. 1 - Aksjekapital og aksjonærer

Selskapet har 800 aksjer hver pålydende kr 1000, samlet aksjekapital utgjør kr 800.000,-. Selskapet har kun en aksjeklasse.

<i>Aksjonærens navn:</i>	<i>Antall aksjer som er registrert pr 31.12:</i>
Straumsheim Holding AS	312
Lade Invest AS	80
Ole Straumsheim	204
Geir Straumsheim	204

Selskapets tillitsmenn har eierandeler og rettigheter til eierandeler:

	<i>Antall aksjer:</i>
Daglig leder:	204
Medlemmer av styret:	800

Direkte og indirekte aksjeeie medfører at samtlige aksjer er kontrollert av styremedlemmer.

Egenkapitalavstemming :

	AK		ANNEN EK	SUM
Egenkapital 31.12.2020	800.000		5.008.504	5.808.504
Ekstraordinærte utbytte				
Årets resultat			1.180.155	1.180.155
Ordinært utbytte 2021			- 550.000	- 550.000
Egenkapital 31.12.2021	800.000		5.638.659	6.438.659

Note nr. 2 - Lønnskostnad, antall ansatte, godtgjørelser, lån til ansatte med mer.

Lønnskostnader består av følgende poster:

Lønnskostnader	2021	2020
Lønninger	16.111.970	13.451.984
Arbeidsgiveveravgift	2.268.798	1.804.608
Tjenstepensjonsordning OTP	374.648	215.992
Andre ytelser	237.368	269.960
Sum	18.992.784	15.742.544

Straumsheim Glass og Fasade AS



Straumsheim Glass og Fasade AS NOTER 2021
--

Selskapet har etablert obligatorisk tjenstepensjonsordning, etter innskudd metoden.
OTP tilfredsstiller lovens krav.

Antall årsverk **30,3 (hertil innleide montører 4,2 årsverk)**

Ytelser til styret	Styret
Lønn	0

Revisor

Kostnadsført revisjon utgjør kr 66.400,- og kostnadsført andre tjenester med kr 9.500,- som utgjør teknisk utarbeiding av årsoppgjør.

Note nr. 3 - Bankinnskudd og kassekreditt.

Av bankinnskudd er kr. 668.411,- bundet til skyldig skattetrekk.
Kassekredittens limit er kr. 6.000.000,-

Note nr. 4 - Pantstillelser og garantier m.v.

Bokført gjeld som er sikret ved pant o.l.:

	2021	2020
Gjeld til kredittinstitusjoner	13.775.528	12.970.562
selskapets gjeld med forfall senere enn 5 år utgjør :	4.562.163	

Bokført verdi av eiendeler stilt som sikkerhet for bokført gjeld:

	2021	2020
Driftsløsøre	4.830.600	3.831.800
Varelager/prosjekt under arbeid	9.414.558	5.050.592
Kundefordringer	8.461.597	12.142.387
<u>Bygninger</u>	<u>5.858.985</u>	<u>6.206.885</u>
<u>Totalt</u>	<u>28.565.740</u>	<u>27.231.664</u>

Bankgarantier ikke regnskapsførte	3.478.021	3.018.557
-----------------------------------	-----------	-----------

Straumsheim Glass og Fasade AS



Straumsheim Glass og Fasade AS
NOTER 2021

Note 5. Varelager

Vurdering av varelager

Varelageret er vurdert til anskaffelseskostnad for innkjøpte varer/tilvirkningskostnad for produserte varer med fradrag for ukurans.

Varelageret fordeler seg slik:

Ordinært varelager	kr 2.815.940
Varer i arbeid	kr 6.598.618
Sum	kr 9.414.558

Note 6 Anleggsmidler

	Maskiner/Inven Transportmidl.	Bygninger	Sum
Anskaffelseskost pr. 01.01.21	7 536 613	10 903 330	18 439 943
+ Oppskrivning pr. 01.01.21		614 715	614 715
+ Tilgang kjøpte driftsmidler	1 646 710		1 646 710
= Anskaffelseskost 31.12.21	9 183 323	11 518 045	20 701 368
Akkumulerte avskrivninger 31.12.21	4 352 723	5 659 060	10 011 783
= Bokført verdi 31.12.21	4 830 600	5 858 985	10 689 585
Årets ordinære avskrivninger	647 910	328 900	976 810
Årets avskrivning på oppskrevet verdi		19 000	19 000
Økonomisk levetid	0-10 år	10-40 år	

Note 7 Kundefordringer

	2021	2020
Kundefordringer til pålydende	8.711.597	12.392.387
Avsetning til tap	-250 000	-250 000
Balanseført verdi av kundefordringer 31.12	8.461.597	12.142.387
Endring i avsetning til tap		
Realiserte tap	0	10 000
Sum resultatførte tap på krav	0	10 000

Kostnadsført tap er klassifisert som annen driftskostnad i regnskapet.
Selskapet har ikke fordringer med avtalt forfall senere enn 1 år.

Straumsheim Glass og Fasade AS



Straumsheim Glass og Fasade AS
NOTER 2021

Note 8 Leieavtaler

Selskapet har også leasingavtaler på 6 biler.
Det er også leasingavtaler på 3 øvrige driftsmidler.

Note 9 Skatt

Årets skattekostnad	2021	2020
Resultatført skatt på ordinært resultat:		
Betalbar skatt	347 514	281 978
Endring i utsatt skatt	-8 374	31 755
Skattekostnad ordinært resultat	339 140	313 733
Skattepliktig inntekt:		
Ordinært resultat før skatt	1 519 295	1 404 505
Permanente forskjeller	22 250	21 555
Endring i midlertidige forskjeller	38 064	-144 339
Skattepliktig inntekt	1 579 610	1 281 720
Betalbar skatt i balansen:		
Betalbar skatt på årets resultat	347 514	281 978
Sum betalbar skatt i balansen	347 514	281 978

Skatteeffekten av midlertidige forskjeller som har gitt opphav til utsatt skatt og utsatte skattefordeler, spesifisert på typer av midlertidige forskjeller

	2021	2020	Endring
Varige driftsmidler	2 045 920	1 906 144	-139 775
Fordringer	-247 228	-68 232	178 996
Avsetninger mv	-90 000	-90 000	0
Pensjonspremie/- forpliktelse	2 229	1 073	-1 156
Andre forskjeller	-40 000	-40 000	0
Sum	1 670 921	1 708 985	38 064
Grunnlag for utsatt skatt	1 670 921	1 708 985	38 064
Utsatt skatt (22 %)	367 603	375 977	8 374

Straumsheim Glass og Fasade AS

**Balanse**

Straumsheim Holding AS

Egenkapital og gjeld	Note	2021	2020
Innskutt egenkapital			
Aksjekapital	2	100 000	100 000
Overkurs		3 071	3 071
Sum innskutt egenkapital		103 071	103 071
Opptjent egenkapital			
Annen egenkapital		1 653 449	1 387 117
Sum opptjent egenkapital		1 653 449	1 387 117
Sum egenkapital		1 756 519	1 490 187
Gjeld			
Avsetning for forpliktelser			
Annen langsiktig gjeld			
Kortsiktig gjeld			
Leverandørgjeld		5 000	0
Sum kortsiktig gjeld		5 000	0
Sum gjeld		5 000	0
Sum egenkapital og gjeld		1 761 519	1 490 187

Straumgjerde, 23.06.2022
Styret i Straumsheim Holding AS

Geir Ove Straumsheim
Styrets leder

Ole Elling Straumsheim



Straumsheim
GLASS OG FASADE

SCHÜCO
Premium Partner

Orientering om drifta 2021


**RESULTAT
BALANSE
ORIENTERING OM DRIFTA
REVISORS BERETNING**

STIKKORD FOR 2021

- * Fortsatt bra markedsandel god ordreinngang
- * Fokus på kvalitet i prosjektering og planlegging
- * God saksbehandling gir bedre resultater

Årets Bygg 2021

PIR Ålesund





Thon Hotel, Ålesund



Ulstein BSK



Hareid Helsehus



Straumsheim
GLASS OG FASADE

SCHÜCO
Premium Partner

Sørestrandvegen 37
6220 STRAUMGJERDE

Org.nr. 919 641 436

STYRETS ORIENTERING FOR 2021

Selskapet er lokalisert i Sykkylven kommune. Aktiviteten er i egne lokaler. Etter styrets oppfatning gir framlagt resultatregnskap og balanse med tilhørende noter en fyllestgjørende informasjon om driften ved årsskiftet.



DRIFTEN 2021

Teknisk.

Vi opererte i 2021 m/ 2 stål systemer og 1 aluminium system.
Det ble i 2021 tatt i bruk nybygg på 300 m2,

Økonomisk.

Et driftsår med mange interessante prosjekt og stor aktivitet. Styret er fornøyd med inntjeningen som viser et driftsresultat på kr.2.1 mil dette året. Samlet salg inklusiv leieinntekter var 64,8 mil. Dette er en økning fra 2020 på 3,2 mil, Budsjettet for 2021 var 60.0 mill. Årsresultat: 1,18 mil.

De største kundene har vært:

1. HS Rise Bygg AS
2. Consto Midt-Norge AS
3. K. Nordang AS
4. Åsen & Øvrelid Nordvest AS
5. Ålesund Bygg AS
6. Angvik Grytnes Entreprenør AS

De største prosjektene har vært:

1. Thon Hotel, Ålesund
2. Ulstein BSK
3. Skodje BSK
4. PIR Ålesund
5. DMS Brønnøysund

UTSIKTENE FRAMOVER.

Ordre reserve Pr. Juni. 2022 er på kr.22 mill.

Vi har god tilgang på større privat boliger. Dette virker å være et marked som er økende. Vi er i dag en av 5 landsdekkende Schuco Premium partnere.. Den nye hjemmesiden er et samarbeid mellom Premium partnere og er optimalisert for alle plattformer. Vi tror dette vil profilere firma på en bra måte.

LISENSER/GODKJENNINGER.

Vi har i dag SITAC lisenser i stål og aluminium som dekker vårt behov på brannklassifiserte produkter
Vi har formalisert 3.partsgodkjenning m/ brann lab- SINTEF, for kontroll av stål og aluminium på området vegger og dører m/ 9 lisenser.

Produsenter som leverer bærende komponenter og bygg satser av stål i Europa må være sertifisert til EN 1090. Straumsheim Glass og Fasade er nå sertifisert i henhold til EN 1090. CE-merkingen betyr at vi har en sertifisert produksjonskontroll og at våre produkter oppfyller de krav som gis i byggproduktforskriften (CPR) og EN 1090 for bærende konstruksjoner.

ORGANISASJON

Daglig leder:
Teknisk sjef/ konstruksjon
Økonomi og Controller
Prosjektleder/ Lisensprodukt
Prosjektleder / Etter markeds ansvarlig:
Prosjekt ingeniør / Kvalitets ansvarlig
Prosjektleder /Glasskonstruksjoner
Kalkulator
Produksjonssjef
Merkantil funksjon:

per 31.12.21.

Ole Straumsheim
Geir Straumsheim
Trond Helseth
Ove Rune Vik
Kristian Velle
Tadas Zivatkauskas
Ole Andre Velle
Ragnhild Berge
Stein Erik Haugen
Elisabeth Straumsheim



For øvrig 12,0 mann i verkstedet og 9,0 mann på montasje. Ut over dette har vi leid inn 2,0 årsverk på montasje.
Ved årsskiftet var det 29 fast ansatte i full stilling.
2 mann på montasje, prosjektbasis.
1 deltidsansatte merkantilt. - 3 deltidsansatte på renhold.

FORSKNING OG UTVIKLING

Selskapet har i 2021 ingen nye forskning- eller utviklingsaktiviteter. Arbeidet med forbedring og utvikling av planleggingsverktøyet for prosjektering, pågår kontinuerlig.

ARBEIDSMILJØ/YTRE MILJØ

Styret anser arbeidsmiljøet i selskapet som bra. Det er ikke iverksatt spesielle tiltak. Ansatte i bedriften har ikke vært utsatt for ulykker eller skader i forbindelse med utførelse av arbeidet.
Sykefraværet for 2021 utgjorde 5,1 %
Selskapets virksomhet forurensar ikke det ytre miljøet.

LIKESTILLING.

Firmaet har som personalpolitikk en kjønnsnøytral holdning. Både i ansettelsesforhold og på avlønning.

FORTSATT DRIFT.

Årsregnskapet er utarbeidet under forutsetning om fortsatt drift.

Investeringer:

CNC maskin AF 310	934 tusen
Listesag GS 100	248 tusen
Server	95 tusen

Bil investeringer

Ford Transit	19 tusen
Ford Custom	280 tusen
Ford Transit	15 tusen
Henger Ifor Williams	54 tusen

Omstruktureringer

Vi jobber for kontinuerlig forbedringer og bruker Lean tankegang som redskap. Dette arbeidet har vi fortsatt på i 2021 og forbedringsarbeidet jobbes videre med i 2022. Vi har videreutviklet vårt planleggingsystem. Dette har vi god tru på vil bedre kvaliteten og oversikten i både produksjonen og montasje.

MARKED.

Entrepriser i glass og aluminium:

Etterspørselen etter våre brannprodukter er stabil, Bedriften budsjetterte derfor som 2020 for dette driftsåret. Forespørsler for entreprisedelen er stabil.

Tyngdepunktet av våre kunder er Ålesund og Molde regionen.

Salg av dører og vindu mot privatmarkedet har økt, og dette markedet etterspør produkter av SCHUCO. Vi anser dette som interessant, da marginene her er noe høyere. Ordreserven på dette markedet er pr. Juni ca. 5 mil.
Dette markedet er noe mer krevende, slik at det stilles andre og strengere krav til saksbehandling.

Gode produkt og god saksbehandling er fortsatt nøkkelord for å holde på markedsandeler.



Det er satt fokus på innkjøp, logistikk og feilfrie leveranser. Grundighet ved prosjektering og god planlegging er fokusområde for å kunne være konkurransedyktig.

AKSJEKAPITAL.

Aksjene er fordelt slik: Straumsheim Holding AS	med 312 aksjer à kr 1.000,-
Lade Invest As	med 80 aksjer à kr 1.000,-
Geir Straumsheim	med 204 aksjer à kr 1.000,-
Ole Straumsheim	med 204 aksjer à kr 1.000,-

Samlet aksjekapital registrert per 31.12.2021 kr 800.000,00





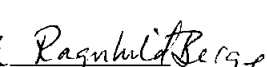
ÅRSRESULTAT.

Årets overskudd etter skatt	kr. 1.180.155,-	disponeres slik:
Avsatt til utbytte	kr. 550.000,-	
Overført til annen egenkapital	kr. 630.155,-	

TILSATTE I SELSKAPET.

Se under organisasjon.

Straumgjerde, 30.06. 2022.

				
Ole Straumsheim	Geir Straumsheim	Bernt I Tandstad	Hallgeir Lade	Ragnhild Berge
Daglig Leder	Styremedlem	Styreformann	Lade Invest As	Styremedlem





KARL JOHAN BRUDEVOLL

STATSAUTORISERT REVISOR

Til Generalforsamlingen i
Straumsheim Glass og Fasade AS

Foretaks-/Revisor nr.: 962 65 4991
6220 Straumgjerde
Mobil: 918 06 900
Bank: 4045.30.47247
E-mail: revisor@brudevoll.biz

Uavhengig revisors beretning

Konklusjon

Vi har revidert Straumsheim Glass og Fasade AS sitt årsregnskap som viser et overskudd på kr 1.180.155,-. Årsregnskapet består av balanse per 31. desember 2021, resultatregnskap for regnskapsåret avsluttet per denne datoen og noter til årsregnskapet, herunder et sammendrag av viktige regnskapsprinsipper.

Etter vår mening

- oppfylder årsregnskapet gjeldende lovkrav, og
- gir årsregnskapet et rettviseende bilde av selskapets finansielle stilling per 31. desember 2021 og av dets resultat for regnskapsåret avsluttet per denne datoen i samsvar med regnskapslovens regler og god regnskapsskikk i Norge.

Grunnlag for konklusjonen

Vi har gjennomført revisjonen i samsvar med de internasjonale revisjonsstandardene International Standards on Auditing (ISA-ene). Våre oppgaver og plikter i henhold til disse standardene er beskrevet nedenfor under Revisors oppgaver og plikter ved revisjonen av årsregnskapet. Vi er uavhengige av selskapet slik det kreves i lov, forskrift og International Code of Ethics for Professional Accountants (inkludert internasjonale uavhengighetsstandarder) utstedt av the International Ethics Standards Board for Accountants (IESBA-reglene), og vi har overholdt våre øvrige etiske forpliktelser i samsvar med disse kravene. Innhentet revisjonsbevis er etter vår vurdering tilstrekkelig og hensiktsmessig som grunnlag for vår konklusjon.

Øvrig informasjon

Styret og daglig leder (ledelsen) er ansvarlige for øvrig informasjon som er publisert sammen med årsregnskapet. Øvrig informasjon omfatter Orientering om drifta 2021. Vår konklusjon om årsregnskapet ovenfor dekker ikke øvrig informasjon. I forbindelse med revisjonen av årsregnskapet er det vår oppgave å lese øvrig informasjon. Formålet er å vurdere hvorvidt det foreligger vesentlig inkonsistens mellom den øvrige informasjonen og årsregnskapet og den kunnskap vi har opparbeidet oss under revisjonen av årsregnskapet, eller hvorvidt øvrig informasjon fremstår som vesentlig feil. Vi har plikt til å rapportere dersom øvrig informasjon fremstår som vesentlig feil. Vi har ingenting å rapportere i så henseende.

Ledelsens ansvar for årsregnskapet

Ledelsen er ansvarlig for å utarbeide årsregnskapet og for at det gir et rettviseende bilde i samsvar med regnskapslovens regler og god regnskapsskikk i Norge. Ledelsen er også ansvarlig for slik intern kontroll som den finner nødvendig for å kunne utarbeide et årsregnskap som ikke inneholder vesentlig feilinformasjon, verken som følge av misligheter eller utilsiktede feil.



Den norske Revisorforening

Side 1 av 2



Ved utarbeidelsen av årsregnskapet må ledelsen ta standpunkt til selskapets evne til fortsatt drift og opplyse om forhold av betydning for fortsatt drift. Forutsetningen om fortsatt drift skal legges til grunn for årsregnskapet så lenge det ikke er sannsynlig at virksomheten vil bli avvirket.

Revisors oppgaver og plikter ved revisjonen av årsregnskapet

Vårt mål er å oppnå betryggende sikkerhet for at årsregnskapet som helhet ikke inneholder vesentlig feilinformasjon, verken som følge av misligheter eller utilsiktede feil, og å avgi en revisjonsberetning som inneholder vår konklusjon. Betyggende sikkerhet er en høy grad av sikkerhet, men ingen garanti for at en revisjon utført i samsvar med ISA-ene, alltid vil avdekke vesentlig feilinformasjon som eksisterer. Feilinformasjon kan oppstå som følge av misligheter eller utilsiktede feil. Feilinformasjon blir vurdert som vesentlig dersom den enkeltvis eller samlet med rimelighet kan forventes å påvirke økonomiske beslutninger som brukerne foretar basert på årsregnskapet.

Som del av en revisjon i samsvar med ISA-ene, utøver vi profesjonelt skjønn og utviser profesjonell skepsis gjennom hele revisjonen. I tillegg:

- identifiserer og vurderer vi risikoen for vesentlig feilinformasjon i årsregnskapet, enten det skyldes misligheter eller utilsiktede feil. Vi utformer og gjennomfører revisjonshandlinger for å håndtere slike risikoer, og innhenter revisjonsbevis som er tilstrekkelig og hensiktsmessig som grunnlag for vår konklusjon. Risikoen for at vesentlig feilinformasjon som følge av misligheter ikke blir avdekket, er høyere enn for feilinformasjon som skyldes utilsiktede feil, siden misligheter kan innebære samarbeid, forfalskning, bevisste utelatelser, uriktige fremstillinger eller overstyring av intern kontroll.
- opparbeider vi oss en forståelse av den interne kontroll som er relevant for revisjonen, for å utforme revisjonshandlinger som er hensiktsmessige etter omstendighetene, men ikke for å gi uttrykk for en mening om effektiviteten av selskapets interne kontroll.
- evaluerer vi om de anvendte regnskapsprinsippene er hensiktsmessige og om regnskapestimatene og tilhørende noteopplysninger utarbeidet av ledelsen er rimelige.
- konkluderer vi på hensiktsmessigheten av ledelsens bruk av fortsatt drift-forutsetningen ved avleggelsen av årsregnskapet, basert på innhentede revisjonsbevis, og hvorvidt det foreligger vesentlig usikkerhet knyttet til hendelser eller forhold som kan skape tvil av betydning om selskapets evne til fortsatt drift. Dersom vi konkluderer med at det eksisterer vesentlig usikkerhet, kreves det at vi i revisjonsberetningen henleder oppmerksomheten på tilleggsopplysningene i årsregnskapet, eller, dersom slike tilleggsopplysninger ikke er tilstrekkelige, at vi modifierer vår konklusjon om årsregnskapet og årsberetningen. Våre konklusjoner er basert på revisjonsbevis innhentet inntil datoen for revisjonsberetningen. Etterfølgende hendelser eller forhold kan imidlertid medføre at selskapet ikke fortsetter driften.
- evaluerer vi den samlede presentasjonen, strukturen og innholdet i årsregnskapet, inkludert tilleggsopplysningene, og hvorvidt årsregnskapet gir uttrykk for de underliggende transaksjonene og hendelsene på en måte som gir et rettvisende bilde.

Vi kommuniserer med styret blant annet om det planlagte omfanget av revisjonen og til hvilken tid revisjonsarbeidet skal utføres. Vi utveksler også informasjon om forhold av betydning som vi har avdekket i løpet av revisjonen, herunder om eventuelle svakheter av betydning i den interne kontrollen.

Straumgjerde, 30.06.2022

Karl Johan Brudevoll
statsautorisert revisor