



## ÅRSREGNSKAPET FOR REGNSKAPSÅRET 2024 - GENERELL INFORMASJON

### Enheten

|                      |                              |
|----------------------|------------------------------|
| Organisasjonsnummer: | 915 673 155                  |
| Organisasjonsform:   | Aksjeselskap                 |
| Foretaksnavn:        | STENSNES HOLDING AS          |
| Forretningsadresse:  | Kleivaveien 341<br>3178 VÅLE |

### Regnskapsår

|                         |                         |
|-------------------------|-------------------------|
| Årsregnskapets periode: | 01.01.2024 - 31.12.2024 |
|-------------------------|-------------------------|

### Konsern

|                           |     |
|---------------------------|-----|
| Morselskap i konsern:     | Ja  |
| Konsernregnskap lagt ved: | Nei |

### Regnskapsregler

|  |                                    |
|--|------------------------------------|
| Regler for små foretak benyttet:                           | Ja                                 |
| Benyttet ved utarbeidelsen av årsregnskapet til selskapet: | Regnskapslovens alminnelige regler |

### Årsregnskapet fastsatt av kompetent organ

|  |                    |
|--|--------------------|
| Bekreftet av representant for selskapet: | Kim Kihle Stensnes |
| Dato for fastsettelse av årsregnskapet:  | 18.06.2025         |

### Grunnlag for avgivelse

År 2024: Årsregnskapet er elektronisk innlevert  
År 2023: Tall er hentet fra elektronisk innlevert årsregnskap fra 2024

*Det er ikke krav til at årsregnskapet m.v. som sendes til Regnskapsregisteret er undertegnet. Kontrollen på at dette er utført ligger hos revisor/enhetens øverste organ. Sikkerheten ivaretas ved at innsender har rolle/rettighet for innsending av årsregnskapet via Altinn, og ved at det bekreftes at årsregnskapet er fastsatt av kompetent organ.*

Brønnøysundregistrene, 02.07.2025



## Resultatregnskap

| Beløp i: NOK                              | Note | 2024             | 2023             |
|---|------|------------------|------------------|
| <b>RESULTATREGNSKAP</b>                   |      |                  |                  |
| <b>Inntekter</b>                          |      |                  |                  |
| Salgsinntekt                              | 1    | 1 479 497        | 1 516 263        |
| <b>Sum inntekter</b>                      |      | <b>1 479 497</b> | <b>1 516 263</b> |
| <b>Kostnader</b>                          |      |                  |                  |
| Varekostnad                               |      | 0                | 1 079            |
| Lønnskostnad                              | 2, 3 | 17 224           | 16 195           |
| Avskrivninger                             | 4    | 20 566           | 35 050           |
| Annen driftskostnad                       |      | 1 063 193        | 1 325 875        |
| <b>Sum kostnader</b>                      |      | <b>1 100 983</b> | <b>1 378 200</b> |
| <b>Driftsresultat</b>                     |      | <b>378 513</b>   | <b>138 063</b>   |
| <b>Finansinntekter og finanskostnader</b> |      |                  |                  |
| Annen renteinntekt                        |      | 0                | 374              |
| <b>Sum finansinntekter</b>                |      | <b>0</b>         | <b>374</b>       |
| Annen rentekostnad                        |      | 600              | 0                |
| <b>Sum finanskostnader</b>                |      | <b>600</b>       | <b>0</b>         |
| <b>Netto finans</b>                       |      | <b>-600</b>      | <b>374</b>       |
| <b>Resultat før skattekostnad</b>         |      | <b>377 913</b>   | <b>138 437</b>   |
| Skattekostnad                             | 5    | 83 247           | 30 373           |
| <b>Årsresultat</b>                        |      | <b>294 666</b>   | <b>108 064</b>   |
| <b>Overføringer og disponeringer</b>      |      |                  |                  |
| Tilleggsutbytte                           | 6    | 200 000          | 100 000          |
| Annen egenkapital                         | 6    | 94 666           | 8 064            |
| <b>Sum overføringer og disponeringer</b>  |      | <b>294 666</b>   | <b>108 064</b>   |



## Balanse

| Beløp i: NOK   | Note  | 2024           | 2023           |
|--|-------|----------------|----------------|
| <b>BALANSE - EIENDELER</b>                           |       |                |                |
| <b>Anleggsmidler</b>                                 |       |                |                |
| <b>Immaterielle eiendeler</b>                        |       |                |                |
| Utsatt skattefordel                                  | 5, 7  | 25 575         | 10 750         |
| <b>Sum immaterielle eiendeler</b>                    |       | <b>25 575</b>  | <b>10 750</b>  |
| <b>Varige driftsmidler</b>                           |       |                |                |
| Driftsløsøre, inventar, verktøy, kontormaskiner, ol. | 4     | 46 474         | 20 812         |
| <b>Sum varige driftsmidler</b>                       |       | <b>46 474</b>  | <b>20 812</b>  |
| <b>Finansielle anleggsmidler</b>                     |       |                |                |
| Investering i datterselskap                          | 8     | 400 000        | 400 000        |
| Investeringer i tilknyttet selskap                   | 8     | 100 000        | 100 000        |
| Investeringer i aksjer og andeler                    | 9     | 174 000        | 0              |
| <b>Sum finansielle anleggsmidler</b>                 |       | <b>674 000</b> | <b>500 000</b> |
| <b>Sum anleggsmidler</b>                             |       | <b>746 049</b> | <b>531 561</b> |
| <b>Omløpsmidler</b>                                  |       |                |                |
| <b>Varer</b>   |       |                |                |
| <b>Fordringer</b>                                    |       |                |                |
| Kundefordringer                                      | 1     | 142 841        | 206 665        |
| Andre kortsiktige fordringer                         | 1, 11 | 370 063        | 420 168        |
| Konsernfordringer                                    | 1, 10 | 136 428        | 136 428        |
| <b>Sum fordringer</b>                                |       | <b>649 332</b> | <b>763 260</b> |
| <b>Investeringer</b>                                 |       |                |                |
| <b>Sum investeringer</b>                             |       | <b>0</b>       | <b>0</b>       |
| <b>Bankinnskudd, kontanter og lignende</b>           |       |                |                |
| Bankinnskudd, kontanter og lignende                  |       | 292 474        | 216 397        |
| <b>Sum bankinnskudd, kontanter og lignende</b>       |       | <b>292 474</b> | <b>216 397</b> |
| <b>Sum omløpsmidler</b>                              |       | <b>941 806</b> | <b>979 657</b> |



## Balanse

| Beløp i: NOK                          | Note  | 2024             | 2023             |
|---------------------------------------|-------|------------------|------------------|
| <b>SUM EIENDELER</b>                  |       | <b>1 687 854</b> | <b>1 511 218</b> |
| <b>BALANSE - EGENKAPITAL OG GJELD</b> |       |                  |                  |
| <b>Egenkapital</b>                    |       |                  |                  |
| <b>Innskutt egenkapital</b>           |       |                  |                  |
| Aksjekapital                          | 6, 12 | 100 000          | 100 000          |
| <b>Sum innskutt egenkapital</b>       |       | <b>100 000</b>   | <b>100 000</b>   |
| <b>Opptjent egenkapital</b>           |       |                  |                  |
| Annen egenkapital                     | 6     | 1 201 397        | 1 106 731        |
| <b>Sum opptjent egenkapital</b>       |       | <b>1 201 397</b> | <b>1 106 731</b> |
| <b>Sum egenkapital</b>                |       | <b>1 301 397</b> | <b>1 206 731</b> |
| <b>Gjeld</b>                          |       |                  |                  |
| <b>Langsiktig gjeld</b>               |       |                  |                  |
| Sum avsetninger for forpliktelser     |       | 0                | 0                |
| Annen langsiktig gjeld                |       |                  |                  |
| <b>Sum annen langsiktig gjeld</b>     |       | <b>0</b>         | <b>0</b>         |
| <b>Sum langsiktig gjeld</b>           |       | <b>0</b>         | <b>0</b>         |
| <b>Kortsiktig gjeld</b>               |       |                  |                  |
| Leverandørgjeld                       |       | 54 549           | 117 513          |
| Betalbar skatt                        | 5     | 98 072           | 34 253           |
| Skyldige offentlige avgifter          |       | 34 087           | 23 949           |
| Utbytte                               |       | 100 000          | 0                |
| Annen kortsiktig gjeld                |       | 99 750           | 128 773          |
| <b>Sum kortsiktig gjeld</b>           |       | <b>386 458</b>   | <b>304 487</b>   |
| <b>Sum gjeld</b>                      |       | <b>386 458</b>   | <b>304 487</b>   |
| <b>SUM EGENKAPITAL OG GJELD</b>       |       | <b>1 687 854</b> | <b>1 511 218</b> |



## Brønnøysundregistrene

### ÅRSREGNSKAP FOR REGNSKAPSÅRET 2024 - GENERELL INFORMASJON

Journalnummer: 2025 588186

#### Enheten

Organisasjonsnummer: 915 673 155  
Organisasjonsform: Aksjeselskap  
Foretaksnavn: STENSNES HOLDING AS  
Forretningsadresse: Kleivaveien 341  
3178 VÅLE

#### Regnskapsår

Årsregnskapets periode: 01.01.2024 - 31.12.2024

#### Konsern

Morselskap i konsern: Ja  
Konsernregnskap lagt ved: Nei

#### Regnskapsregler

Regler for små foretak benyttet: Ja  
Benyttet ved utarbeidelsen av  
årsregnskapet til selskapet: Regnskapslovens alminnelige regler

#### Årsregnskapet fastsatt av kompetent organ

Bekreftet av representant for selskapet: Kim Kihle Stensnes  
Dato for fastsettelse av årsregnskapet: 18.06.2025

#### Revisjon

Årsregnskapet er utarbeidet av ekstern  
autorisert regnskapsfører: Ja  
Ekstern autorisert regnskapsfører har i  
løpet av regnskapsåret bistått ved den  
løpende regnskapsføringen eller utført  
andre tjenester for selskapet enn å  
utarbeide årsregnskapet: Ja

#### Grunnlag for avgivelse

År 2024: Årsregnskap er elektronisk innlevert.  
År 2023: Tall er hentet fra elektronisk innlevert årsregnskap fra 2024.

*Det er ikke krav til at årsregnskapet m.v. som sendes til Regnskapsregisteret er undertegnet. Kontrollen på at dette er utført ligger hos revisor/enhetens øverste organ. Sikkerheten ivaretas ved at innsender har rolle/rettighet for innsending av årsregnskapet via Altinn, og ved at det bekreftes at årsregnskapet er fastsatt av kompetent organ.*

Brønnøysundregistrene, 30.06.2025

---

Brønnøysundregistrene  
Postadresse: Postboks 900, 8910 Brønnøysund  
Telefon: 75 00 75 00  
E-post: firmapost@brreg.no Internett: www.brreg.no  
Organisasjonsnummer: 974 760 673



Organisasjonsnr: 915 673 155  
STENSNES HOLDING AS

## RESULTATREGNSKAP

| Beløp i: NOK                              | Note | 2024             | 2023             |
|---|------|------------------|------------------|
| <b>RESULTATREGNSKAP</b>                   |      |                  |                  |
| <b>Inntekter</b>                          |      |                  |                  |
| Salgsinntekt                              | 1    | 1 479 497        | 1 516 263        |
| <b>Sum inntekter</b>                      |      | <b>1 479 497</b> | <b>1 516 263</b> |
| <b>Kostnader</b>                          |      |                  |                  |
| Varekostnad                               |      | 0                | 1 079            |
| Lønnskostnad                              | 2, 3 | 17 224           | 16 195           |
| Avskrivninger                             | 4    | 20 566           | 35 050           |
| Annen driftskostnad                       |      | 1 063 193        | 1 325 875        |
| <b>Sum kostnader</b>                      |      | <b>1 100 983</b> | <b>1 378 200</b> |
| <b>Driftsresultat</b>                     |      | <b>378 513</b>   | <b>138 063</b>   |
| <b>Finansinntekter og finanskostnader</b> |      |                  |                  |
| Annen renteinntekt                        |      | 0                | 374              |
| <b>Sum finansinntekter</b>                |      | <b>0</b>         | <b>374</b>       |
| Annen rentekostnad                        |      | 600              | 0                |
| <b>Sum finanskostnader</b>                |      | <b>600</b>       | <b>0</b>         |
| <b>Netto finans</b>                       |      | <b>-600</b>      | <b>374</b>       |
| <b>Resultat før skattekostnad</b>         |      | <b>377 913</b>   | <b>138 437</b>   |
| Skattekostnad                             | 5    | 83 247           | 30 373           |
| <b>Årsresultat</b>                        |      | <b>294 666</b>   | <b>108 064</b>   |
| <b>Overføringer og disponeringer</b>      |      |                  |                  |
| Tilleggsutbytte                           | 6    | 200 000          | 100 000          |
| Annen egenkapital                         | 6    | 94 666           | 8 064            |
| <b>Sum overføringer og disponeringer</b>  |      | <b>294 666</b>   | <b>108 064</b>   |



Organisasjonsnr: 915 673 155  
STENSNES HOLDING AS

## BALANSE

| Beløp i: NOK   | Note  | 2024             | 2023             |
|--|-------|------------------|------------------|
| <b>BALANSE - EIENDELER</b>                           |       |                  |                  |
| <b>Anleggsmidler</b>                                 |       |                  |                  |
| <b>Immaterielle eiendeler</b>                        |       |                  |                  |
| Utsatt skattefordel                                  | 5, 7  | 25 575           | 10 750           |
| <b>Sum immaterielle eiendeler</b>                    |       | <b>25 575</b>    | <b>10 750</b>    |
| <b>Varige driftsmidler</b>                           |       |                  |                  |
| Driftsløsøre, inventar, verktøy, kontormaskiner, ol. | 4     | 46 474           | 20 812           |
| <b>Sum varige driftsmidler</b>                       |       | <b>46 474</b>    | <b>20 812</b>    |
| <b>Finansielle anleggsmidler</b>                     |       |                  |                  |
| Investering i datterselskap                          | 8     | 400 000          | 400 000          |
| Investeringer i tilknyttet selskap                   | 8     | 100 000          | 100 000          |
| Investeringer i aksjer og andeler                    | 9     | 174 000          | 0                |
| <b>Sum finansielle anleggsmidler</b>                 |       | <b>674 000</b>   | <b>500 000</b>   |
| <b>Sum anleggsmidler</b>                             |       | <b>746 049</b>   | <b>531 561</b>   |
| <b>Omløpsmidler</b>                                  |       |                  |                  |
| <b>Varer</b>   |       |                  |                  |
| <b>Fordringer</b>                                    |       |                  |                  |
| Kundefordringer                                      | 1     | 142 841          | 206 665          |
| Andre kortsiktige fordringer                         | 1, 11 | 370 063          | 420 168          |
| Konsernfordringer                                    | 1, 10 | 136 428          | 136 428          |
| <b>Sum fordringer</b>                                |       | <b>649 332</b>   | <b>763 260</b>   |
| <b>Investeringer</b>                                 |       | <b>0</b>         | <b>0</b>         |
| <b>Sum investeringer</b>                             |       | <b>0</b>         | <b>0</b>         |
| <b>Bankinnskudd, kontanter og lignende</b>           |       |                  |                  |
| Bankinnskudd, kontanter og lignende                  |       | 292 474          | 216 397          |
| <b>Sum bankinnskudd, kontanter og lignende</b>       |       | <b>292 474</b>   | <b>216 397</b>   |
| <b>Sum omløpsmidler</b>                              |       | <b>941 806</b>   | <b>979 657</b>   |
| <b>SUM EIENDELER</b>                                 |       | <b>1 687 854</b> | <b>1 511 218</b> |

## BALANSE - EGENKAPITAL OG GJELD



|                                   |       |                  |                  |
|-----------------------------------|-------|------------------|------------------|
| <b>Egenkapital</b>                |       |                  |                  |
| <b>Innskutt egenkapital</b>       |       |                  |                  |
| Aksjekapital                      | 6, 12 | 100 000          | 100 000          |
| <b>Sum innskutt egenkapital</b>   |       | <b>100 000</b>   | <b>100 000</b>   |
| <b>Opptjent egenkapital</b>       |       |                  |                  |
| Annen egenkapital                 | 6     | 1 201 397        | 1 106 731        |
| <b>Sum opptjent egenkapital</b>   |       | <b>1 201 397</b> | <b>1 106 731</b> |
| <b>Sum egenkapital</b>            |       | <b>1 301 397</b> | <b>1 206 731</b> |
| <b>Gjeld</b>                      |       |                  |                  |
| <b>Langsiktig gjeld</b>           |       |                  |                  |
| Sum avsetninger for forpliktelser |       | 0                | 0                |
| Annen langsiktig gjeld            |       |                  |                  |
| <b>Sum annen langsiktig gjeld</b> |       | <b>0</b>         | <b>0</b>         |
| <b>Sum langsiktig gjeld</b>       |       | <b>0</b>         | <b>0</b>         |
| <b>Kortsiktig gjeld</b>           |       |                  |                  |
| Leverandørgjeld                   |       | 54 549           | 117 513          |
| Betalbar skatt                    | 5     | 98 072           | 34 253           |
| Skyldige offentlige avgifter      |       | 34 087           | 23 949           |
| Utbytte                           |       | 100 000          | 0                |
| Annen kortsiktig gjeld            |       | 99 750           | 128 773          |
| <b>Sum kortsiktig gjeld</b>       |       | <b>386 458</b>   | <b>304 487</b>   |
| <b>Sum gjeld</b>                  |       | <b>386 458</b>   | <b>304 487</b>   |
| <b>SUM EGENKAPITAL OG GJELD</b>   |       | <b>1 687 854</b> | <b>1 511 218</b> |



Organisasjonsnr: 915 673 155  
STENSNES HOLDING AS

NOTEOPPLYSNINGER - SELSKAP - alle poster oppgitt i hele tall

## Note

### Regnskapsprinsipper

Årsregnskapet er satt opp i samsvar med regnskapsloven og god regnskapsskikk for små foretak. Selskapets virksomhet Selskapet driver med utleie av maskiner og utstyr til entreprenørbransjen, samt investering i aksjer. Inntekter og kostnader Inntekter fra realisasjon av verdipapirer inntektsføres på transaksjonstidspunktet. Se nærmere omtale nedenfor vedr inntektsføring av avkastning på aksjer og andeler. Kostnader medtas etter sammenstillingsprinsippet, dvs. at kostnader medtas i samme periode som tilhørende inntekt inntektsføres. Klassifisering og vurdering av balanseposter Anleggsmidler er eiendeler bestemt til varig eie eller bruk. Eiendeler som er knyttet til varekretsløpet er klassifisert som omløpsmidler. Fordringer klassifiseres som omløpsmidler hvis de forfaller til betaling innen ett år etter transaksjonsdagen. Tilsvarende klassifiseres gjeld som kortsiktig hvis gjelden forfaller til betaling innen ett år. Omløpsmidler vurderes til laveste av anskaffelseskost og virkelig verdi. Kortsiktig gjeld balanseføres til nominelt beløp på etableringstidspunktet. Anleggsmidler vurderes til anskaffelseskost. Varige anleggsmidler avskrives etter en fornuftig avskrivningsplan. Anleggsmidlene nedskrives til virkelig verdi ved verdifall som ikke forventes å være forbigående. Langsiktig gjeld med unntak av andre avsetninger balanseføres til nominelt beløp på etableringstidspunktet. Aksjer i datterselskap og tilknyttede selskap Investeringer i datterselskap (normalt eierskap/stemmerett over 50%) og tilknyttede selskap (normalt eierskap/stemmerett mellom 20% til 50%) er vurdert til anskaffelseskost etter FIFU-metoden, men nedskrives til virkelig verdi dersom verdifallet ikke er forventes å være forbigående. Utbytte og konsernbidrag inntektsføres samme år som det er avsatt i datterselskapet. Utbytter og andre utdelinger fra tilknyttede selskap inntektsføres når de er mottatt. Andre aksjer og andeler Aksjer og andeler er vurdert til laveste verdi av anskaffelseskost etter FIFU-metoden og antatt salgsverdi. Utbytter og andre utdelinger vedr andre aksjer og andeler inntektsføres når de er mottatt. Fordringer Kundefordringer og andre fordringer er oppført i balansen til pålydende etter fradrag for avsetning til forventet tap. Avsetning til tap gjøres på grunnlag av individuelle vurderinger av de enkelte fordringene. Varige driftsmidler Varige driftsmidler balanseføres og avskrives over driftsmidlenes levetid dersom de har antatt levetid over 3 år og har en kostpris som overstiger kr 30 000. Direkte vedlikehold av driftsmidler kostnadsføres løpende under driftskostnader, mens påkostninger eller forbedringer tillegges driftsmidlets kostpris og avskrives i takt med driftsmidlet. Forøvrig er følgende regnskapsprinsipper anvendt: Leieavtaler er ikke balanseført. Kostmetoden er benyttet for investeringer i datterselskap/tilknyttet selskap. Utbytte er inntektsført samme år som det er avsatt i datterselskap/tilknyttet selskap, dersom det er sannsynlig at beløpet vil mottas. Ved utbytte som overstiger andel av tilbakeholdt resultat etter kjøpet representerer den overskytende del tilbakebetaling av investert kapital, og er fratrukket investeringens verdi i balansen. Skatt Skattekostnaden i resultatregnskapet omfatter både periodens betalbare skatt og endring i utsatt skatt. Utsatt skatt er beregnet med 22% på grunnlag av de midlertidige forskjeller som eksisterer mellom regnskapsmessige og skattemessige verdier, samt skattemessig underskudd til fremføring ved utgangen av regnskapsåret. Skatteøkende og skattereduserende midlertidige forskjeller som reverserer eller kan reversere i samme periode er fastsatt og skattevirkningen er beregnet på nettogrunnlaget. Netto utsatt skattefordel balanseføres. Selskapet har ikke endret regnskapsprinsipp fra



2023 til 2024.

**Note**

3

**Antall årsverk i regnskapsåret**

0.00

**Note**

2

**Spesifisering av resultatregnskapet**

**Lønnskostnader**

|                           |              |                  |
|---------------------------|--------------|------------------|
| <u>Folketrygdavgift</u>   | <u>Årets</u> | <u>Fjorårets</u> |
|                           | 1818.00      | 1604.00          |
| <u>Andre ytelser</u>      | <u>Årets</u> | <u>Fjorårets</u> |
|                           | 15406.00     | 14591.00         |
| <u>Sum lønnskostnader</u> | <u>Årets</u> | <u>Fjorårets</u> |
|                           | 17224.00     | 16195.00         |

**Note**

**Ekstraordinære inntekter og kostnader**

Sum Beløp

Balanseført verdi 31.12. Varige driftsmidler Immaterielle eiend.

**Konsernregnskap**

**Morselskapet sitt navn**

**Forretningskontor for morselskapet**

**Begrunnelse for at datterselskap er utelatt fra konsolideringen**

**Konsern, tilknyttet selskap m.v. - fordringer og gjeld**

**Fordringer**

Samlet beløp - tilknyttet selskap Årets Fjorårets





Årsregnskap for  
**STENSNES HOLDING AS**

915673155

Regnskapsår  
01.01.2024 - 31.12.2024



STENSNES HOLDING AS  
915 673 155

## Resultatregnskap

|                                   | Note | 2024              | 2023              |
|-----------------------------------|------|-------------------|-------------------|
| <b>Driftsinntekter</b>            |      |                   |                   |
| Salgsinntekt                      | 1    | 1 479 497         | 1 516 263         |
| <b>Sum driftsinntekter</b>        |      | <b>1 479 497</b>  | <b>1 516 263</b>  |
| <b>Driftskostnader</b>            |      |                   |                   |
| Varekostnad                       |      | 0                 | -1 079            |
| Lønnskostnad                      | 2, 3 | -17 224           | -16 195           |
| Avskrivninger                     | 4    | -20 566           | -35 050           |
| Annen driftskostnad               |      | -1 063 193        | -1 325 875        |
| <b>Sum driftskostnader</b>        |      | <b>-1 100 983</b> | <b>-1 378 200</b> |
| <b>Driftsresultat</b>             |      | <b>378 513</b>    | <b>138 063</b>    |
| <b>Finansinntekter</b>            |      |                   |                   |
| Annen renteinntekt                |      | 0                 | 374               |
| <b>Sum finansinntekter</b>        |      | <b>0</b>          | <b>374</b>        |
| <b>Finanskostnader</b>            |      |                   |                   |
| Annen rentekostnad                |      | -600              | 0                 |
| <b>Sum finanskostnader</b>        |      | <b>-600</b>       | <b>0</b>          |
| <b>Netto finans</b>               |      | <b>-600</b>       | <b>374</b>        |
| <b>Resultat før skattekostnad</b> |      | <b>377 913</b>    | <b>138 437</b>    |
| Skattekostnad                     | 5    | -83 247           | -30 373           |
| <b>Årsresultat</b>                |      | <b>294 666</b>    | <b>108 064</b>    |
| <b>Overføringer</b>               |      |                   |                   |
| Tilleggsutbytte                   | 6    | 200 000           | 100 000           |
| Annen egenkapital                 | 6    | 94 666            | 8 064             |
| <b>Sum overføringer</b>           |      | <b>294 666</b>    | <b>108 064</b>    |



STENSNES HOLDING AS  
915 673 155

## Balanse

|  | Note  | 31.12.2024       | 31.12.2023       |
|--|-------|------------------|------------------|
| <b>EIENDELER</b>                                     |       |                  |                  |
| <b>Anleggsmidler</b>                                 |       |                  |                  |
| <b>Immaterielle eiendeler</b>                        |       |                  |                  |
| Utsatt skattefordel                                  | 5, 7  | 25 575           | 10 750           |
| <b>Sum immaterielle eiendeler</b>                    |       | <b>25 575</b>    | <b>10 750</b>    |
| <b>Varige driftsmidler</b>                           |       |                  |                  |
| Driftsløsøre, inventar, verktøy, kontormaskiner, ol. | 4     | 46 474           | 20 812           |
| <b>Sum varige driftsmidler</b>                       |       | <b>46 474</b>    | <b>20 812</b>    |
| <b>Finansielle anleggsmidler</b>                     |       |                  |                  |
| Investering i datterselskap                          | 8     | 400 000          | 400 000          |
| Investeringer i tilknyttet selskap                   | 8     | 100 000          | 100 000          |
| Investeringer i aksjer og andeler                    | 9     | 174 000          | 0                |
| <b>Sum finansielle anleggsmidler</b>                 |       | <b>674 000</b>   | <b>500 000</b>   |
| <b>Sum anleggsmidler</b>                             |       | <b>746 049</b>   | <b>531 561</b>   |
| <b>Omløpsmidler</b>                                  |       |                  |                  |
| <b>Fordringer</b>                                    |       |                  |                  |
| Kundefordringer                                      | 1     | 142 841          | 206 665          |
| Kortsiktige konsernfordringer                        | 1, 10 | 136 428          | 136 428          |
| Andre kortsiktige fordringer                         | 1, 11 | 370 063          | 420 168          |
| <b>Sum fordringer</b>                                |       | <b>649 332</b>   | <b>763 260</b>   |
| <b>Bankinnskudd, kontanter og lignende</b>           |       |                  |                  |
| Bankinnskudd, kontanter og lignende                  |       | 292 474          | 216 397          |
| <b>Sum bankinnskudd, kontanter og lignende</b>       |       | <b>292 474</b>   | <b>216 397</b>   |
| <b>Sum omløpsmidler</b>                              |       | <b>941 806</b>   | <b>979 657</b>   |
| <b>SUM EIENDELER</b>                                 |       | <b>1 687 854</b> | <b>1 511 218</b> |



STENSNES HOLDING AS  
915 673 155

## Balanse

|                                 | Note  | 31.12.2024       | 31.12.2023       |
|---------------------------------|-------|------------------|------------------|
| <b>EGENKAPITAL OG GJELD</b>     |       |                  |                  |
| <b>Egenkapital</b>              |       |                  |                  |
| <b>Innskutt egenkapital</b>     |       |                  |                  |
| Aksjekapital                    | 6, 12 | 100 000          | 100 000          |
| <b>Sum innskutt egenkapital</b> |       | <b>100 000</b>   | <b>100 000</b>   |
| <b>Opptjent egenkapital</b>     |       |                  |                  |
| Annen egenkapital               | 6     | 1 201 397        | 1 106 731        |
| <b>Sum opptjent egenkapital</b> |       | <b>1 201 397</b> | <b>1 106 731</b> |
| <b>Sum egenkapital</b>          |       | <b>1 301 397</b> | <b>1 206 731</b> |
| <b>Gjeld</b>                    |       |                  |                  |
| <b>Kortsiktig gjeld</b>         |       |                  |                  |
| Leverandørgjeld                 |       | 54 549           | 117 513          |
| Betalbar skatt                  | 5     | 98 072           | 34 253           |
| Skyldige offentlige avgifter    |       | 34 087           | 23 949           |
| Utbytte                         |       | 100 000          | 0                |
| Annen kortsiktig gjeld          |       | 99 750           | 128 773          |
| <b>Sum kortsiktig gjeld</b>     |       | <b>386 458</b>   | <b>304 487</b>   |
| <b>Sum gjeld</b>                |       | <b>386 458</b>   | <b>304 487</b>   |
| <b>SUM EGENKAPITAL OG GJELD</b> |       | <b>1 687 854</b> | <b>1 511 218</b> |

VÅLE, 18.06.2025

Kim Kihle Stensnes  
styrets leder



STENSNES HOLDING AS  
915 673 155

## Noter

### Regnskapsprinsipper

Årsregnskapet er satt opp i samsvar med regnskapsloven og god regnskapsskikk for små foretak.

#### Selskapets virksomhet

Selskapet driver med utleie av maskiner og utstyr til entreprenørbransjen, samt investering i aksjer.

#### Inntekter og kostnader

Inntekter fra realisasjon av verdipapirer inntektsføres på transaksjonstidspunktet. Se nærmere omtale nedenfor vedr inntektsføring av avkastning på aksjer og andeler.

Kostnader medtas etter sammenstillingsprinsippet, dvs. at kostnader medtas i samme periode som tilhørende inntekt inntektsføres.

#### Klassifisering og vurdering av balanseposter

Anleggsmidler er eiendeler bestemt til varig eie eller bruk. Eiendeler som er knyttet til varekretsløpet er klassifisert som omløpsmidler. Fordringer klassifiseres som omløpsmidler hvis de forfaller til betaling innen ett år etter transaksjonsdagen. Tilsvarende klassifiseres gjeld som kortsiktig hvis gjelden forfaller til betaling innen ett år.

Omløpsmidler vurderes til laveste av anskaffelseskost og virkelig verdi. Kortsiktig gjeld balanseføres til nominelt beløp på etableringstidspunktet. Anleggsmidler vurderes til anskaffelseskost. Varige anleggsmidler avskrives etter en fornuftig avskrivningsplan. Anleggsmidlene nedskrives til virkelig verdi ved verdifall som ikke forventes å være forbigående. Langsiktig gjeld med unntak av andre avsetninger balanseføres til nominelt beløp på etableringstidspunktet.

#### Aksjer i datterselskap og tilknyttede selskap

Investeringer i datterselskap (normalt eierskap/stemmerett over 50%) og tilknyttede selskap (normalt eierskap/stemmerett mellom 20% til 50%) er vurdert til anskaffelseskost etter FIFO-metoden, men nedskrives til virkelig verdi dersom verdifallet ikke er forventes å være forbigående.

Utbytte og konsernbidrag inntektsføres samme år som det er avsatt i datterselskapet. Utbytter og andre utdelinger fra tilknyttede selskap inntektsføres når de er mottatt.

#### Andre aksjer og andeler

Aksjer og andeler er vurdert til laveste verdi av anskaffelseskost etter FIFO-metoden og antatt salgsverdi. Utbytter og andre utdelinger vedr andre aksjer og andeler inntektsføres når de er mottatt.

#### Fordringer

Kundefordringer og andre fordringer er oppført i balansen til pålydende etter fradrag for avsetning til forventet tap. Avsetning til tap gjøres på grunnlag av individuelle vurderinger av de enkelte fordringene.

#### Varige driftsmidler

Varige driftsmidler balanseføres og avskrives over driftsmidlenes levetid dersom de har antatt levetid over 3 år og har en kostpris som overstiger kr 30 000. Direkte vedlikehold av driftsmidler kostnadsføres løpende under driftskostnader, mens påkostninger eller forbedringer tillegges driftsmidlets kostpris og avskrives i takt med driftsmidlet.

#### Forøvrig er følgende regnskapsprinsipper anvendt:

Leieavtaler er ikke balanseført. Kostmetoden er benyttet for investeringer i datterselskap/tilknyttet selskap. Utbytte er inntektsført samme år som det er avsatt i datterselskap/tilknyttet selskap, dersom det er sannsynlig at beløpet vil mottas. Ved utbytte som overstiger andel av tilbakeholdt resultat etter kjøpet representerer den overskytende del tilbakebetaling av investert kapital, og er fratrukket investeringens verdi i balansen.



**STENSNES HOLDING AS**  
**915 673 155**

**Skatt**

Skattekostnaden i resultatregnskapet omfatter både periodens betalbare skatt og endring i utsatt skatt. Utsatt skatt er beregnet med 22% på grunnlag av de midlertidige forskjeller som eksisterer mellom regnskapsmessige og skattemessige verdier, samt skattemessig underskudd til fremføring ved utgangen av regnskapsåret. Skatteøkende og skattereduserende midlertidige forskjeller som reverserer eller kan reversere i samme periode er fastsatt og skattevirkningen er beregnet på nettogrunnlaget. Netto utsatt skattefordel balanseføres.

Selskapet har ikke endret regnskapsprinsipp fra 2023 til 2024.



**STENSNES HOLDING AS**  
915 673 155

## Note 1 - Transaksjoner og mellomværender med nærstående

Selskapet leier ut maskiner, transportmidler osv. til Stensnes Maskin AS. Det foreligger leieavtaler på dette og markedsleie er benyttet. Det er bokført kr. 1 450 473 for dette i 2024.

Per 31.12.2024 har selskapet en fordring på Stensnes Maskin AS på kr. 136 428.  
Det er også en kundefordring på kr. 123 939 per 31.12.2024.

Selskapet har lånt ut penger til Stensnes Eiendom AS og saldo er kr. 300 000 per 31.12.2024.

## Note 2 - Lønnskostnader

| <b>Spesifikasjon av lønnskostnader</b> | <b>2024</b>   | <b>2023</b>   |
|--|---------------|---------------|
| Lønn                                   | 0             | 0             |
| Arbeidsgiveravgift                     | 1 818         | 1 604         |
| Pensjonskostnader                      | 0             | 0             |
| Andre relaterte ytelser                | 15 406        | 14 591        |
| <b>Sum</b>                             | <b>17 224</b> | <b>16 195</b> |

## Note 3 - Antall årsverk

Selskapet har ikke hatt ansatte i løpet av regnskapsåret.

## Note 4 - Varige driftsmidler/anleggsmidler

| <b>Varige driftsmidler</b>             | <b>Driftsløsøre,<br/>inventar o.l</b> | <b>Immaterielle<br/>eiendeler</b> | <b>Sum</b>     |
|--|---------------------------------------|-----------------------------------|----------------|
| Anskaffelseskost pr 01.01              | 425 697                               | 35 000                            | 460 697        |
| Tilgang i året                         | 46 228                                | 0                                 | 46 228         |
| Avgang i året                          | 0                                     | 0                                 | 0              |
| <b>Anskaffelseskost pr 31.12</b>       | <b>471 925</b>                        | <b>35 000</b>                     | <b>506 925</b> |
| Akkumulert av- og nedskrivninger 01.01 | -404 885                              | -35 000                           | -439 885       |
| Akkumulert av- og nedskrivninger 31.12 | -425 451                              | -35 000                           | -460 451       |
| <b>Balanseført verdi pr 31.12</b>      | <b>46 474</b>                         | <b>0</b>                          | <b>46 474</b>  |
| Årets av- og nedskrivninger            | 20 566                                | 0                                 | 20 566         |
| Økonomisk levetid                      | 3 - 5                                 | 3                                 |                |
| Avskrivningsplan                       | Lineær                                | Lineær                            |                |



STENSNES HOLDING AS  
915 673 155

## Note 5 - Spesifisering av skatt

| <b>Skattekostnad</b>                             | <b>2024</b>    | <b>2023</b>    |
|--|----------------|----------------|
| Betalbar skatt på alminnelig inntekt             | 98 072         | 34 253         |
| +/- Endringer i utsatt skatt/utsatt skattefordel | -14 825        | -3 880         |
| <b>Skattekostnad</b>                             | <b>83 247</b>  | <b>30 373</b>  |
| <b>Skattepliktig inntekt</b>                     |                |                |
| Resultat før skatt                               | 377 913        | 138 437        |
| Permanente forskjeller                           | 484            | -374           |
| +/- Endring i midlertidige forskjeller           | 67 385         | 17 632         |
| <b>Skattepliktig inntekt</b>                     | <b>445 782</b> | <b>155 695</b> |
| <b>Betalbar skatt i balansen</b>                 |                |                |
| Betalbar skatt på årets resultat                 | 98 072         | 34 253         |
| <b>Betalbar skatt i balansen</b>                 | <b>98 072</b>  | <b>34 253</b>  |

## Note 6 - Egenkapital

|   | <b>Aksjekapital</b> | <b>Opptjent egenkapital</b> | <b>Sum</b>       |
|---|---------------------|-----------------------------|------------------|
| Egenkapital 31.12.2023  | 100 000             | 1 106 731                   | 1 206 731        |
| Årsresultat   | 0                   | 294 666                     | 294 666          |
| Tilleggsutbytte i løpet av året, basert på siste fastsatte regnskap | 0                   | -200 000                    | -200 000         |
| <b>Egenkapital 31.12.2024</b>                                       | <b>100 000</b>      | <b>1 201 397</b>            | <b>1 301 397</b> |

### Mer om egenkapital

Av kr. 200 000 i tilleggsutbytte er kr. 100 000 vedtatt i 2025.

## Note 7 - Midlertidige forskjeller - utsatt skatt/skattefordel

Utsatt skatt/utsatt skattefordel i balansen avsettes på grunnlag av forskjeller mellom regnskapsmessige og skattemessige verdier i henhold til norsk regnskapsstandard for skatt.

Midlertidige skatteøkende og skattereduserende forskjeller som kan utlignes er nettoført.

| <b>Midlertidige forskjeller knyttet til:</b>  | <b>01.01.2024</b> | <b>31.12.2024</b> | <b>Endring</b> |
|---|-------------------|-------------------|----------------|
| Anleggsmidler   | -48 863           | -46 248           | -2 615         |
| Omløpsmidler  | 0                 | -70 000           | 70 000         |
| <b>Netto forskjeller</b>  | <b>-48 863</b>    | <b>-116 248</b>   | <b>67 385</b>  |
| <b>Sum midlertidige forskjeller som inngår i grunnlag for utsatt skatt/skattefordel</b> | <b>-48 863</b>    | <b>-116 248</b>   | <b>67 385</b>  |
| Utsatt skattefordel 31.12.2024 basert på 22 %   | -10 750           | -25 575           | 14 825         |



**STENSNES HOLDING AS**  
915 673 155

## Note 8 - Aksjer i tilknyttet selskap og datterselskap

Selskapet eier 400 000 aksjer i Stensnes Maskin AS. Det tilsvarer 80% av selskapet. Stensnes Maskin AS ble stiftet 21.01.2021 og fikk et underskudd i 2024 på kr. 382 713. Egenkapitalen var kr. 401 647 per 31.12.2024. Investeringen er langsiktig og anses i behold per 31.12.2024.

Selskapet eier også 100 000 aksjer i Stensnes Eiendom AS. Det tilsvarer 50% av selskapet. Stensnes Eiendom AS ble stiftet 10.06.2022 og fikk et underskudd i 2024 på kr. 22 600. Egenkapitalen var kr. 70 505 per 31.12.2024. Driften kom ikke i gang før på slutten av 2022, og 2024 er således selskapets andre hele driftsår. Det settes i gang tiltak for å bedre resultatet, og det forventes overskudd i 2025. Investeringen er langsiktig og anses i behold per 31.12.2024.

## Note 9 - Investeringer i aksjer og andeler i andre selskaper

| Selskapsnavn                   | Forretningskontor | Antall aksjer | Eier- andel (%) | Stemme- rett (%) | Bokført verdi  | Markedsverdi |
|--------------------------------|-------------------|---------------|-----------------|------------------|----------------|--------------|
| Norske Nettbutikker Holding AS | Bergen            | 130 000       |                 |                  | 174 000        |              |
| <b>Sum</b>                     |                   |               |                 |                  | <b>174 000</b> |              |

## Note 10 - Fordringer på datterselskap

Stensnes Holding AS har en fordring på Stensnes Maskin AS på kr. 136 428. Lånet ble gitt i forbindelse med oppstarten av datterselskapet og er ikke renteberegnet.



**STENSNES HOLDING AS**  
915 673 155

## Note 11 - Lån og sikkerhetsstillelse til ledende personer, eiere med videre


Det er ikke gitt lån eller sikkerhetsstillelse til medlemmer av styrende organer.

## Note 12 - Aksjekapital

| <b>Aksjeklasse</b> | <b>Antall aksjer</b> | <b>Aksjenes pålydende</b> | <b>Bokført verdi</b> |
|--------------------|----------------------|---------------------------|----------------------|
| Ordinære           | 100 000              | 1                         | 100 000              |

| <b>Aksjonærer</b>  | <b>Antall aksjer</b> | <b>Eierandel %</b> | <b>Aksjeklasse</b> |
|--------------------|----------------------|--------------------|--------------------|
| Kim Kihle Stensnes | 100 000              | 100,00             | Ordinære           |



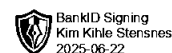
Årsregnskap for  
**STENSNES HOLDING AS**

915673155

Regnskapsår  
01.01.2024 - 31.12.2024



STENSNES HOLDING AS  
915 673 155

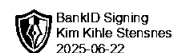


## Resultatregnskap

|                                   | Note | 2024              | 2023              |
|-----------------------------------|------|-------------------|-------------------|
| <b>Driftsinntekter</b>            |      |                   |                   |
| Salgsinntekt                      | 1    | 1 479 497         | 1 516 263         |
| <b>Sum driftsinntekter</b>        |      | <b>1 479 497</b>  | <b>1 516 263</b>  |
| <b>Driftskostnader</b>            |      |                   |                   |
| Varekostnad                       |      | 0                 | -1 079            |
| Lønnskostnad                      | 2, 3 | -17 224           | -16 195           |
| Avskrivninger                     | 4    | -20 566           | -35 050           |
| Annen driftskostnad               |      | -1 063 193        | -1 325 875        |
| <b>Sum driftskostnader</b>        |      | <b>-1 100 983</b> | <b>-1 378 200</b> |
| <b>Driftsresultat</b>             |      | <b>378 513</b>    | <b>138 063</b>    |
| <b>Finansinntekter</b>            |      |                   |                   |
| Annen renteinntekt                |      | 0                 | 374               |
| <b>Sum finansinntekter</b>        |      | <b>0</b>          | <b>374</b>        |
| <b>Finanskostnader</b>            |      |                   |                   |
| Annen rentekostnad                |      | -600              | 0                 |
| <b>Sum finanskostnader</b>        |      | <b>-600</b>       | <b>0</b>          |
| <b>Netto finans</b>               |      | <b>-600</b>       | <b>374</b>        |
| <b>Resultat før skattekostnad</b> |      | <b>377 913</b>    | <b>138 437</b>    |
| Skattekostnad                     | 5    | -83 247           | -30 373           |
| <b>Årsresultat</b>                |      | <b>294 666</b>    | <b>108 064</b>    |
| <b>Overføringer</b>               |      |                   |                   |
| Tilleggsutbytte                   | 6    | 200 000           | 100 000           |
| Annen egenkapital                 | 6    | 94 666            | 8 064             |
| <b>Sum overføringer</b>           |      | <b>294 666</b>    | <b>108 064</b>    |



STENSNES HOLDING AS  
915 673 155



## Balanse

|  | Note  | 31.12.2024       | 31.12.2023       |
|--|-------|------------------|------------------|
| <b>EIENDELER</b>                                     |       |                  |                  |
| <b>Anleggsmidler</b>                                 |       |                  |                  |
| <b>Immaterielle eiendeler</b>                        |       |                  |                  |
| Utsatt skattefordel                                  | 5, 7  | 25 575           | 10 750           |
| <b>Sum immaterielle eiendeler</b>                    |       | <b>25 575</b>    | <b>10 750</b>    |
| <b>Varige driftsmidler</b>                           |       |                  |                  |
| Driftsløsøre, inventar, verktøy, kontormaskiner, ol. | 4     | 46 474           | 20 812           |
| <b>Sum varige driftsmidler</b>                       |       | <b>46 474</b>    | <b>20 812</b>    |
| <b>Finansielle anleggsmidler</b>                     |       |                  |                  |
| Investering i datterselskap                          | 8     | 400 000          | 400 000          |
| Investeringer i tilknyttet selskap                   | 8     | 100 000          | 100 000          |
| Investeringer i aksjer og andeler                    | 9     | 174 000          | 0                |
| <b>Sum finansielle anleggsmidler</b>                 |       | <b>674 000</b>   | <b>500 000</b>   |
| <b>Sum anleggsmidler</b>                             |       | <b>746 049</b>   | <b>531 561</b>   |
| <b>Omløpsmidler</b>                                  |       |                  |                  |
| <b>Fordringer</b>                                    |       |                  |                  |
| Kundefordringer                                      | 1     | 142 841          | 206 665          |
| Kortsiktige konsernfordringer                        | 1, 10 | 136 428          | 136 428          |
| Andre kortsiktige fordringer                         | 1, 11 | 370 063          | 420 168          |
| <b>Sum fordringer</b>                                |       | <b>649 332</b>   | <b>763 260</b>   |
| <b>Bankinnskudd, kontanter og lignende</b>           |       |                  |                  |
| Bankinnskudd, kontanter og lignende                  |       | 292 474          | 216 397          |
| <b>Sum bankinnskudd, kontanter og lignende</b>       |       | <b>292 474</b>   | <b>216 397</b>   |
| <b>Sum omløpsmidler</b>                              |       | <b>941 806</b>   | <b>979 657</b>   |
| <b>SUM EIENDELER</b>                                 |       | <b>1 687 854</b> | <b>1 511 218</b> |



STENSNES HOLDING AS  
915 673 155



## Balanse

|                                 | Note  | 31.12.2024       | 31.12.2023       |
|---------------------------------|-------|------------------|------------------|
| <b>EGENKAPITAL OG GJELD</b>     |       |                  |                  |
| <b>Egenkapital</b>              |       |                  |                  |
| <b>Innskutt egenkapital</b>     |       |                  |                  |
| Aksjekapital                    | 6, 12 | 100 000          | 100 000          |
| <b>Sum innskutt egenkapital</b> |       | <b>100 000</b>   | <b>100 000</b>   |
| <b>Opptjent egenkapital</b>     |       |                  |                  |
| Annen egenkapital               | 6     | 1 201 397        | 1 106 731        |
| <b>Sum opptjent egenkapital</b> |       | <b>1 201 397</b> | <b>1 106 731</b> |
| <b>Sum egenkapital</b>          |       | <b>1 301 397</b> | <b>1 206 731</b> |
| <b>Gjeld</b>                    |       |                  |                  |
| <b>Kortsiktig gjeld</b>         |       |                  |                  |
| Leverandørgjeld                 |       | 54 549           | 117 513          |
| Betalbar skatt                  | 5     | 98 072           | 34 253           |
| Skyldige offentlige avgifter    |       | 34 087           | 23 949           |
| Utbytte                         |       | 100 000          | 0                |
| Annen kortsiktig gjeld          |       | 99 750           | 128 773          |
| <b>Sum kortsiktig gjeld</b>     |       | <b>386 458</b>   | <b>304 487</b>   |
| <b>Sum gjeld</b>                |       | <b>386 458</b>   | <b>304 487</b>   |
| <b>SUM EGENKAPITAL OG GJELD</b> |       | <b>1 687 854</b> | <b>1 511 218</b> |

VÅLE, 18.06.2025

Kim Kihle Stensnes  
styrets leder



STENSNES HOLDING AS  
915 673 155



## Noter

### Regnskapsprinsipper

Årsregnskapet er satt opp i samsvar med regnskapsloven og god regnskapsskikk for små foretak.

#### Selskapets virksomhet

Selskapet driver med utleie av maskiner og utstyr til entreprenørbransjen, samt investering i aksjer.

#### Inntekter og kostnader

Inntekter fra realisasjon av verdipapirer inntektsføres på transaksjonstidspunktet. Se nærmere omtale nedenfor vedr inntektsføring av avkastning på aksjer og andeler.

Kostnader medtas etter sammenstillingsprinsippet, dvs. at kostnader medtas i samme periode som tilhørende inntekt inntektsføres.

#### Klassifisering og vurdering av balanseposter

Anleggsmidler er eiendeler bestemt til varig eie eller bruk. Eiendeler som er knyttet til varekretsløpet er klassifisert som omløpsmidler. Fordringer klassifiseres som omløpsmidler hvis de forfaller til betaling innen ett år etter transaksjonsdagen. Tilsvarende klassifiseres gjeld som kortsiktig hvis gjelden forfaller til betaling innen ett år.

Omløpsmidler vurderes til laveste av anskaffelseskost og virkelig verdi. Kortsiktig gjeld balanseføres til nominelt beløp på etableringstidspunktet. Anleggsmidler vurderes til anskaffelseskost. Varige anleggsmidler avskrives etter en fornuftig avskrivningsplan. Anleggsmidlene nedskrives til virkelig verdi ved verdifall som ikke forventes å være forbigående. Langsiktig gjeld med unntak av andre avsetninger balanseføres til nominelt beløp på etableringstidspunktet.

#### Aksjer i datterselskap og tilknyttede selskap

Investeringer i datterselskap (normalt eierskap/stemmerett over 50%) og tilknyttede selskap (normalt eierskap/stemmerett mellom 20% til 50%) er vurdert til anskaffelseskost etter FIFO-metoden, men nedskrives til virkelig verdi dersom verdifallet ikke er forventes å være forbigående.

Utbytte og konsernbidrag inntektsføres samme år som det er avsatt i datterselskapet. Utbytter og andre utdelinger fra tilknyttede selskap inntektsføres når de er mottatt.

#### Andre aksjer og andeler

Aksjer og andeler er vurdert til laveste verdi av anskaffelseskost etter FIFO-metoden og antatt salgsverdi. Utbytter og andre utdelinger vedr andre aksjer og andeler inntektsføres når de er mottatt.

#### Fordringer

Kundefordringer og andre fordringer er oppført i balansen til pålydende etter fradrag for avsetning til forventet tap. Avsetning til tap gjøres på grunnlag av individuelle vurderinger av de enkelte fordringene.

#### Varige driftsmidler

Varige driftsmidler balanseføres og avskrives over driftsmidlenes levetid dersom de har antatt levetid over 3 år og har en kostpris som overstiger kr 30 000. Direkte vedlikehold av driftsmidler kostnadsføres løpende under driftskostnader, mens påkostninger eller forbedringer tillegges driftsmidlets kostpris og avskrives i takt med driftsmidlet.

#### Forøvrig er følgende regnskapsprinsipper anvendt:

Leieavtaler er ikke balanseført. Kostmetoden er benyttet for investeringer i datterselskap/tilknyttet selskap. Utbytte er inntektsført samme år som det er avsatt i datterselskap/tilknyttet selskap, dersom det er sannsynlig at beløpet vil mottas. Ved utbytte som overstiger andel av tilbakeholdt resultat etter kjøpet representerer den overskytende del tilbakebetaling av investert kapital, og er fratrukket investeringens verdi i balansen.



**STENSNES HOLDING AS**  
915 673 155




## **Skatt**

Skattekostnaden i resultatregnskapet omfatter både periodens betalbare skatt og endring i utsatt skatt. Utsatt skatt er beregnet med 22% på grunnlag av de midlertidige forskjeller som eksisterer mellom regnskapsmessige og skattemessige verdier, samt skattemessig underskudd til fremføring ved utgangen av regnskapsåret. Skatteøkende og skattereduserende midlertidige forskjeller som reverserer eller kan reversere i samme periode er fastsatt og skattevirkningen er beregnet på nettogrunnlaget. Netto utsatt skattefordel balanseføres.

Selskapet har ikke endret regnskapsprinsipp fra 2023 til 2024.



**STENSNES HOLDING AS**  
915 673 155



## Note 1 - Transaksjoner og mellomværender med nærstående

Selskapet leier ut maskiner, transportmidler osv. til Stensnes Maskin AS. Det foreligger leieavtaler på dette og markedsleie er benyttet. Det er bokført kr. 1 450 473 for dette i 2024.

Per 31.12.2024 har selskapet en fordring på Stensnes Maskin AS på kr. 136 428.  
Det er også en kundefordring på kr. 123 939 per 31.12.2024.

Selskapet har lånt ut penger til Stensnes Eiendom AS og saldo er kr. 300 000 per 31.12.2024.

## Note 2 - Lønnskostnader

| <b>Spesifikasjon av lønnskostnader</b> | <b>2024</b>   | <b>2023</b>   |
|--|---------------|---------------|
| Lønn                                   | 0             | 0             |
| Arbeidsgiveravgift                     | 1 818         | 1 604         |
| Pensjonskostnader                      | 0             | 0             |
| Andre relaterte ytelser                | 15 406        | 14 591        |
| <b>Sum</b>                             | <b>17 224</b> | <b>16 195</b> |

## Note 3 - Antall årsverk

Selskapet har ikke hatt ansatte i løpet av regnskapsåret.

## Note 4 - Varige driftsmidler/anleggsmidler

| <b>Varige driftsmidler</b>             | <b>Driftsløsøre,<br/>inventar o.l</b> | <b>Immaterielle<br/>eiendeler</b> | <b>Sum</b>     |
|--|---------------------------------------|-----------------------------------|----------------|
| Anskaffelseskost pr 01.01              | 425 697                               | 35 000                            | 460 697        |
| Tilgang i året                         | 46 228                                | 0                                 | 46 228         |
| Avgang i året                          | 0                                     | 0                                 | 0              |
| <b>Anskaffelseskost pr 31.12</b>       | <b>471 925</b>                        | <b>35 000</b>                     | <b>506 925</b> |
| Akkumulert av- og nedskrivninger 01.01 | -404 885                              | -35 000                           | -439 885       |
| Akkumulert av- og nedskrivninger 31.12 | -425 451                              | -35 000                           | -460 451       |
| <b>Balanseført verdi pr 31.12</b>      | <b>46 474</b>                         | <b>0</b>                          | <b>46 474</b>  |
| Årets av- og nedskrivninger            | 20 566                                | 0                                 | 20 566         |
| Økonomisk levetid                      | 3 - 5                                 | 3                                 |                |
| Avskrivningsplan                       | Lineær                                | Lineær                            |                |



STENSNES HOLDING AS  
915 673 155



## Note 5 - Spesifisering av skatt

| <b>Skattekostnad</b>                             | <b>2024</b>    | <b>2023</b>    |
|--|----------------|----------------|
| Betalbar skatt på alminnelig inntekt             | 98 072         | 34 253         |
| +/- Endringer i utsatt skatt/utsatt skattefordel | -14 825        | -3 880         |
| <b>Skattekostnad</b>                             | <b>83 247</b>  | <b>30 373</b>  |
| <b>Skattepliktig inntekt</b>                     |                |                |
| Resultat før skatt                               | 377 913        | 138 437        |
| Permanente forskjeller                           | 484            | -374           |
| +/- Endring i midlertidige forskjeller           | 67 385         | 17 632         |
| <b>Skattepliktig inntekt</b>                     | <b>445 782</b> | <b>155 695</b> |
| <b>Betalbar skatt i balansen</b>                 |                |                |
| Betalbar skatt på årets resultat                 | 98 072         | 34 253         |
| <b>Betalbar skatt i balansen</b>                 | <b>98 072</b>  | <b>34 253</b>  |

## Note 6 - Egenkapital

|   | <b>Aksjekapital</b> | <b>Opptjent egenkapital</b> | <b>Sum</b>       |
|---|---------------------|-----------------------------|------------------|
| Egenkapital 31.12.2023  | 100 000             | 1 106 731                   | 1 206 731        |
| Årsresultat   | 0                   | 294 666                     | 294 666          |
| Tilleggsutbytte i løpet av året, basert på siste fastsatte regnskap | 0                   | -200 000                    | -200 000         |
| <b>Egenkapital 31.12.2024</b>                                       | <b>100 000</b>      | <b>1 201 397</b>            | <b>1 301 397</b> |

### Mer om egenkapital

Av kr. 200 000 i tilleggsutbytte er kr. 100 000 vedtatt i 2025.

## Note 7 - Midlertidige forskjeller - utsatt skatt/skattefordel

Utsatt skatt/utsatt skattefordel i balansen avsettes på grunnlag av forskjeller mellom regnskapsmessige og skattemessige verdier i henhold til norsk regnskapsstandard for skatt.

Midlertidige skatteøkende og skattereduserende forskjeller som kan utlignes er nettoført.

| <b>Midlertidige forskjeller knyttet til:</b>  | <b>01.01.2024</b> | <b>31.12.2024</b> | <b>Endring</b> |
|---|-------------------|-------------------|----------------|
| Anleggsmidler   | -48 863           | -46 248           | -2 615         |
| Omløpsmidler  | 0                 | -70 000           | 70 000         |
| <b>Netto forskjeller</b>  | <b>-48 863</b>    | <b>-116 248</b>   | <b>67 385</b>  |
| <b>Sum midlertidige forskjeller som inngår i grunnlag for utsatt skatt/skattefordel</b> | <b>-48 863</b>    | <b>-116 248</b>   | <b>67 385</b>  |
| Utsatt skattefordel 31.12.2024 basert på 22 %   | -10 750           | -25 575           | 14 825         |



**STENSNES HOLDING AS**  
915 673 155



## Note 8 - Aksjer i tilknyttet selskap og datterselskap

Selskapet eier 400 000 aksjer i Stensnes Maskin AS. Det tilsvarer 80% av selskapet. Stensnes Maskin AS ble stiftet 21.01.2021 og fikk et underskudd i 2024 på kr. 382 713. Egenkapitalen var kr. 401 647 per 31.12.2024. Investeringen er langsiktig og anses i behold per 31.12.2024.

Selskapet eier også 100 000 aksjer i Stensnes Eiendom AS. Det tilsvarer 50% av selskapet. Stensnes Eiendom AS ble stiftet 10.06.2022 og fikk et underskudd i 2024 på kr. 22 600. Egenkapitalen var kr. 70 505 per 31.12.2024. Driften kom ikke i gang før på slutten av 2022, og 2024 er således selskapets andre hele driftsår. Det settes i gang tiltak for å bedre resultatet, og det forventes overskudd i 2025. Investeringen er langsiktig og anses i behold per 31.12.2024.

## Note 9 - Investeringer i aksjer og andeler i andre selskaper

| Selskapsnavn                   | Forretningskontor | Antall aksjer | Eier- andel (%) | Stemme- rett (%) | Bokført verdi  | Markedsverdi |
|--------------------------------|-------------------|---------------|-----------------|------------------|----------------|--------------|
| Norske Nettbutikker Holding AS | Bergen            | 130 000       |                 |                  | 174 000        |              |
| <b>Sum</b>                     |                   |               |                 |                  | <b>174 000</b> |              |

## Note 10 - Fordringer på datterselskap

Stensnes Holding AS har en fordring på Stensnes Maskin AS på kr. 136 428. Lånet ble gitt i forbindelse med oppstarten av datterselskapet og er ikke renteberegnet.



STENSNES HOLDING AS  
915 673 155



## Note 11 - Lån og sikkerhetsstillelse til ledende personer, eiere med videre

Det er ikke gitt lån eller sikkerhetsstillelse til medlemmer av styrende organer.

## Note 12 - Aksjekapital

| Aksjeklasse | Antall aksjer | Aksjenes pålydende | Bokført verdi |
|-------------|---------------|--------------------|---------------|
| Ordinære    | 100 000       | 1                  | 100 000       |

| Aksjonærer         | Antall aksjer | Eierandel % | Aksjeklasse |
|--------------------|---------------|-------------|-------------|
| Kim Kihle Stensnes | 100 000       | 100,00      | Ordinære    |



Christian L. Wiktorin  
Statsautorisert revisor

Henrik Landsverk  
Statsautorisert revisor

Medlem av  
Den norske Revisorforening

Autorisert  
Regnskapsførerselskap

Org. Nummer  
818 091 702 mva

Til generalforsamlingen i Stensnes Holding AS

## Uavhengig revisors beretning

### Konklusjon

Vi har revidert årsregnskapet for Stensnes Holding AS som viser et overskudd på NOK 294 666. Årsregnskapet består av balanse per 31. desember 2024, resultatregnskap for regnskapsåret avsluttet per denne datoen og noter til årsregnskapet, herunder et sammendrag av viktige regnskapsprinsipper.

Etter vår mening

- oppfyller årsregnskapet gjeldende lovkrav, og
- gir årsregnskapet et rettviseende bilde av selskapets finansielle stilling per 31. desember 2024, og av dets resultater for regnskapsåret avsluttet per denne datoen i samsvar med regnskapslovens regler og god regnskapsskikk i Norge.

### Grunnlag for konklusjonen

Vi har gjennomført revisjonen i samsvar med International Standards on Auditing (ISA-ene). Våre oppgaver og plikter i henhold til disse standardene er beskrevet nedenfor under *Revisors oppgaver og plikter ved revisjonen av årsregnskapet*. Vi er uavhengige av selskapet i samsvar med kravene i relevante lover og forskrifter i Norge og International Code of Ethics for Professional Accountants (inkludert internasjonale uavhengighetsstandarder) utstedt av International Ethics Standards Board for Accountants (IESBA-reglene), og vi har overholdt våre øvrige etiske forpliktelser i samsvar med disse kravene. Innhentet revisjonsbevis er etter vår vurdering tilstrekkelig og hensiktsmessig som grunnlag for vår konklusjon.

### Styrets ansvar for årsregnskapet

Styret (ledelsen) er ansvarlige for å utarbeide årsregnskapet og for at det gir et rettviseende bilde i samsvar med regnskapslovens regler og god regnskapsskikk i Norge. Ledelsen er også ansvarlig for slik internkontroll som den finner nødvendig for å kunne utarbeide et årsregnskap som ikke inneholder vesentlig feilinformasjon, verken som følge av misligheter eller utilsiktede feil.

Ved utarbeidelsen av årsregnskapet må ledelsen ta standpunkt til selskapets evne til fortsatt drift og opplyse om forhold av betydning for fortsatt drift. Forutsetningen om fortsatt drift skal legges til grunn for årsregnskapet så lenge det ikke er sannsynlig at virksomheten vil bli avvirket.

Kontor: Næringscenteret  
Gamleveien 1, 3174 Revetal

post@re-revisjon.no  
www.re-revisjon.no

Telefon 33 06 49 10  
Mobil 98 01 15 33

Revisornummer  
818 091 702



Re Revisjon AS

**Revisors oppgaver og plikter ved revisjonen av årsregnskapet**

Vårt mål er å oppnå betryggende sikkerhet for at årsregnskapet som helhet ikke inneholder vesentlig feilinformasjon, verken som følge av misligheter eller utilsiktede feil, og å avgi en revisjonsberetning som inneholder vår konklusjon. Betryggende sikkerhet er en høy grad av sikkerhet, men ingen garanti for at en revisjon utført i samsvar med ISA-ene, alltid vil avdekke vesentlig feilinformasjon. Feilinformasjon kan oppstå som følge av misligheter eller utilsiktede feil. Feilinformasjon er å anse som vesentlig dersom den enkeltvis eller samlet med rimelighet kan forventes å påvirke de økonomiske beslutningene som brukerne foretar på grunnlag av årsregnskapet.

For videre beskrivelse av revisors oppgaver og plikter vises det til:  
<https://revisorforeningen.no/revisjonsberetninger>

Revetal, 18. juni 2025

**Re Revisjon AS**

Christian Lærum Wiktorin  
Statsautorisert revisor