



ÅRSREGNSKAPET FOR REGNSKAPSÅRET 2019 - GENERELL INFORMASJON

Enheten

Organisasjonsnummer: 999 211 828
Organisasjonsform: Aksjeselskap
Foretaksnavn: NANO VIZRT NORGE AS
Forretningsadresse: Jernbaneveien 100
8006 BODØ

Regnskapsår

Årsregnskapets periode: 01.01.2019 - 31.12.2019

Konsern

Morselskap i konsern: Nei

Regnskapsregler

Regler for små foretak benyttet: Ja
Benyttet ved utarbeidelsen av årsregnskapet til selskapet: Regnskapslovens alminnelige regler

Årsregnskapet fastsatt av kompetent organ

Bekreftet av representant for selskapet: Thor Evan Finstad
Dato for fastsettelse av årsregnskapet: 30.09.2020

Grunnlag for avgivelse

År 2019: Årsregnskapet er elektronisk innlevert
År 2018: Tall er hentet fra elektronisk innlevert årsregnskap fra 2019

Det er ikke krav til at årsregnskapet m.v. som sendes til Regnskapsregisteret er undertegnet. Kontrollen på at dette er utført ligger hos revisor/enhetens øverste organ. Sikkerheten ivaretas ved at innsender har rolle/rettighet for innsending av årsregnskapet via Altinn, og ved at det bekreftes at årsregnskapet er fastsatt av kompetent organ.

Brønnøysundregistrene, 05.11.2020



Resultatregnskap

Beløp i: NOK	Note	2019	2018
RESULTATREGNSKAP			
Inntekter			
Sum inntekter		0	0
Kostnader			
Annen driftskostnad		485 111	753 371
Sum kostnader		485 111	753 371
Driftsresultat		-485 111	-753 371
Finansinntekter og finanskostnader			
Annen renteinntekt			3
Sum finansinntekter			3
Annen rentekostnad		187	11 376
Sum finanskostnader		187	11 376
Netto finans		-187	-11 373
Ordinært resultat før skattekostnad		-485 297	-764 744
Ordinært resultat etter skattekostnad		-485 297	-764 744
Årsresultat		-485 297	-764 744
Årsresultat etter minoritetsinteresser		-485 297	-764 744
Overføringer og disponeringer			
Udekket tap		-485 297	-764 743
Sum overføringer og disponeringer		-485 297	-764 743



Balanse

Beløp i: NOK	Note	2019	2018
BALANSE - EIENDELER			
Anleggsmidler			
Immaterielle eiendeler			
Sum anleggsmidler		0	0
Omløpsmidler			
Varer			
Fordringer			
Andre kortsiktige fordringer	2	276 404	934 500
Sum fordringer		276 404	934 500
Bankinnskudd, kontanter og lignende			
Bankinnskudd, kontanter o.l.		215	
Sum bankinnskudd, kontanter og lignende		215	
Sum omløpsmidler		276 619	934 500
SUM EIENDELER		276 619	934 500
BALANSE - EGENKAPITAL OG GJELD			
Egenkapital			
Innskutt egenkapital			
Selskapskapital	3	30 000	30 000
Sum innskutt egenkapital		30 000	30 000
Opptjent egenkapital			
Udekket tap	4	927 664	442 367
Sum opptjent egenkapital		-927 664	-442 367
Sum egenkapital		-897 664	-412 367
Sum langsiktig gjeld		0	0



Balanse

Beløp i: NOK	Note	2019	2018
Kortsiktig gjeld			
Kortsiktig konserngjeld	5	691 005	346 781
Annen kortsiktig gjeld	6	483 278	1 000 086
Sum kortsiktig gjeld		1 174 283	1 346 867
Sum gjeld		1 174 283	1 346 867
SUM EGENKAPITAL OG GJELD		276 619	934 500



**Årsregnskap 2019
for
Nano Vizrt Norge AS**

Organisasjonsnr. 999211828



Nano Vizrt Norge AS

Resultatregnskap

	Note	2019	2018
DRIFTSINNEKTER OG DRIFTSKOSTNADER			
Driftsinntekter			
Sum driftsinntekter		0	0
Driftskostnader			
Annen driftskostnad		485 111	753 371
Sum driftskostnader		485 111	753 371
DRIFTSRESULTAT		(485 111)	(753 371)
FINANSINNEKTER OG FINANSKOSTNADER			
Finansinntekter			
Annen renteinntekt		0	3
Sum finansinntekter		0	3
Finanskostnader			
Annen rentekostnad		187	11 376
Sum finanskostnader		187	11 376
NETTO FINANSPOSTER		(187)	(11 373)
ORDINÆRT RES. FØR SKATTEKOSTNAD		(485 297)	(764 744)
Skattekostnad på ordinært resultat	1	0	0
ORDINÆRT RESULTAT		(485 297)	(764 744)
ÅRSRESULTAT		(485 297)	(764 744)
OVERF. OG DISPONERINGER			
Fremføring av udekket tap		(485 297)	(764 743)
SUM OVERF. OG DISP.		(485 297)	(764 743)



Nano Vizrt Norge AS

Balanse pr. 31.12.2019

	Note	31.12.2019	31.12.2018
EIENDELER			
OMLØPSMIDLER			
Fordringer			
Andre kortsiktige fordringer	2	276 404	934 500
Sum fordringer		276 404	934 500
Bankinnskudd, kontanter o.l.		215	0
SUM OMLØPSMIDLER		276 619	934 500
SUM EIENDELER		276 619	934 500
EGENKAPITAL OG GJELD			
EGENKAPITAL			
Innskutt egenkapital			
Selskapskapital	3	30 000	30 000
Sum innskutt egenkapital		30 000	30 000
Opptjent egenkapital			
Udekket tap	4	(927 664)	(442 367)
Sum opptjent egenkapital		(927 664)	(442 367)
SUM EGENKAPITAL		(897 664)	(412 367)
GJELD			
KORTSIKTIG GJELD			
Kortsiktig gjeld til konsernselskap	5	691 005	346 781
Annen kortsiktig gjeld	6	483 278	1 000 086
SUM KORTSIKTIG GJELD		1 174 283	1 346 867
SUM GJELD		1 174 283	1 346 867
SUM EGENKAPITAL OG GJELD		276 619	934 500

Bodø, den 30.09.2020

Thor Evan Finstad
Styrets leder



Nano Vizrt Norge AS

Noter 2019

Regnskapsprinsipper:

Årsregnskapet er satt opp i samsvar med regnskapsloven og god regnskapsskikk. Selskapet har videre fulgt relevante bestemmelser i Norsk Regnskaps Standard utarbeidet av Norsk Regnskaps Stiftelse.

De unntaksregler som gjelder for små foretak er anvendt der annet ikke er angitt i regnskapsprinsipper.

Omløpsmidler og kortsiktig gjeld

Omløpsmidler og kortsiktig gjeld omfatter normalt poster som forfaller til betaling innen ett år etter siste dag i regnskapsåret, samt poster som knytter seg til varekretsløpet. Omløpsmidler vurderes til laveste verdi av anskaffelseskost og antatt virkelig verdi (Laveste verdis prinsipp).

Anleggsmidler og langsiktig gjeld

Anleggsmidler omfatter eiendeler bestemt til varig eie og bruk for virksomheten. Anleggsmidler er vurdert til anskaffelseskost. Varige driftsmidler føres opp i balansen og avskrives over driftsmidlets forventede økonomiske levetid. Varige driftsmidler nedskrives til virkelig verdi ved verdifall som forventes ikke å være av forbigående art. Nedskrivninger blir reversert når grunnlaget for nedskrivningen ikke lenger finnes å være til stede.

Fordringer

Kundefordringer og andre fordringer føres opp i balansen til pålydende etter fradrag for avsetning til påregnelig tap. Avsetning til påregnelig tap gjøres på grunnlag av en individuell vurdering av de enkelte fordringene. I tillegg gjøres det for øvrige kundefordringer en uspesifisert avsetning for å dekkeantatt tap.

Andre fordringer er også gjenstand for en tilsvarende vurdering.

Skatt

Skattekostnaden i resultatregnskapet omfatter periodens betalbare skatt som blir utlignet og forfaller til betaling i neste regnskapsår i tillegg til endring i utsatt skatt. Utsatt skatt er beregnet med skattesatsen ved utgangen av regnskapsåret (22%) på grunnlag av skattereduserende og skatteøkende midlertidige forskjeller som eksisterer mellom regnskapsmessige og skattemessige verdier. I beregningen er det også medtatt ligningsmessig framførbart underskudd ved regnskapsårets utgang. Skatteøkende og skattereduserende midlertidige forskjeller som reverserer eller kan reversere i samme periode er utlignet og nettoført.

Note 1 - Skattekostnad på ordinært resultat

Spesifikasjon av årets skattegrunnlag:

Resultat før skattekostnader	-485 297
+ Permanente og andre forskjeller	371 133
+ Endring i midlertidige forskjeller	0
= Inntekt	-114 164

Spesifikasjon av årets skattekostnad:

Beregnet skatt av årets resultat	0
= Sum betalbar skatt	0

Noter for Nano Vizrt Norge AS

Organisasjonsnr. 999211828



Nano Vizrt Norge AS

Noter 2019

+/- Endring i utsatt skatt / utsatt skattefordel	0
= Ordinær skattekostnad	0
Skattesats i inntektsåret	22

Betalbar skatt i balansen består av

Sum betalbar skatt	0
= Betalbar skatt i balansen	0

Note 2 - Andre kortsiktige fordringer

	I År	I Fjor
Thor Finstad	93 701	111 531
Kim Pedersen	182 703	102 836
Gørild Berg	0	200 000
Maincard	0	120 133
Jan Nordbrekken	0	400 000
Sum Andre kortsiktige fordringer	276 404	934 500

Det er lån til nærstående uten at det er fri egenkapital i selskapet til å gi lån til nærstående, samt at det ikke er stilt sikkerhet for lånet. Lånene er derfor å anses som ulovlige og bryter med aksjeloven § 3-8.

Note 3 - Selskapskapital

Selskapet har 300 aksjer hver pålydende kr 100, samlet aksjekapital utgjør kr 30 000. Selskapet har kun en aksjeklasse.

Selskapets største aksjeeiere som eier mer enn 5 % av aksjekapitalen er:

Aksjonærens navn	Antall aksjer
Kim Pedersen	213
MMR Invest AS	14
Ryan Holding AS	8
Ståle Kvaran Holding AS	7
Thor Finstad Agenturer	45
SSH Invest AS	13



Nano Vizrt Norge AS

Noter 2019

Note 4 - Annen egenkapital

	Aksjekapital / selskapskapital	Overkurs	Annen egenkapital	Sum egenkapital
Pr 1.1.	30 000	0	-442 367	-412 367
-Til årets resultat			-485 297	-485 297
Pr 31.12.	30 000	0	-927 664	-897 664

Note 5 - Kortsiktig gjeld til konsernselskap

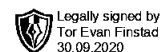
	I År	I Fjor
Thor Finnstad Agenturer	94 035	4 035
Valset Invest AS	169 325	169 325
Backham Invest AS	427 645	173 421
Sum Kortsiktig gjeld til konsernselskap	691 005	346 781

Det hefter usikkerhet til om gjelden til Valset Invest AS og Backham Invest AS er korrekt, da det ikke er blitt fremlagt dokumentasjon per avleggelse av regnskap som bekrefter saldo per 31.12.19.

Note 6 - Annen kortsiktig gjeld

	I År	I Fjor
Bank 1503.31.63794	0	1 674
Annen påløpt kostnad	167 805	167 805
Gørild Berg	0	120 133
Jan Nordbrekken	0	400 000
Kenneth Johansen	10 473	10 473
Avsetning regnskapshonorar	5 000	0
Wiestar	100 000	100 000
ICCT	200 000	200 000
Sum Annen kortsiktig gjeld	483 278	1 000 086

Det hefter usikkerhet til om gjelden til Wiestar og ICCT er korrekt, da det ikke er blitt fremlagt dokumentasjon per avleggelse av regnskap som bekrefter saldo per 31.12.19.



**Årsregnskap 2019
for
Nano Vizrt Norge AS**

Organisasjonsnr. 999211828



Nano Vizrt Norge AS

Legally signed by
Tor Ewan Finstad
30.09.2020

Resultatregnskap

	Note	2019	2018
DRIFTSINNEKTER OG DRIFTSKOSTNADER			
Driftsinntekter			
Sum driftsinntekter		0	0
Driftskostnader			
Annen driftskostnad		485 111	753 371
Sum driftskostnader		485 111	753 371
DRIFTSRESULTAT		(485 111)	(753 371)
FINANSINNEKTER OG FINANSKOSTNADER			
Finansinntekter			
Annen renteinntekt		0	3
Sum finansinntekter		0	3
Finanskostnader			
Annen rentekostnad		187	11 376
Sum finanskostnader		187	11 376
NETTO FINANSPOSTER		(187)	(11 373)
ORDINÆRT RES. FØR SKATTEKOSTNAD		(485 297)	(764 744)
Skattekostnad på ordinært resultat	1	0	0
ORDINÆRT RESULTAT		(485 297)	(764 744)
ÅRSRESULTAT		(485 297)	(764 744)
OVERF. OG DISPONERINGER			
Fremføring av udekket tap		(485 297)	(764 743)
SUM OVERF. OG DISP.		(485 297)	(764 743)



Nano Vizrt Norge AS

Legally signed by
Thor Evan Finstad
30.09.2020**Balanse pr. 31.12.2019**

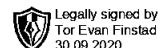
	Note	31.12.2019	31.12.2018
EIENDELER			
OMLØPSMIDLER			
Fordringer			
Andre kortsiktige fordringer	2	276 404	934 500
Sum fordringer		276 404	934 500
Bankinnskudd, kontanter o.l.		215	0
SUM OMLØPSMIDLER		276 619	934 500
SUM EIENDELER		276 619	934 500
EGENKAPITAL OG GJELD			
EGENKAPITAL			
Innskutt egenkapital			
Selskapskapital	3	30 000	30 000
Sum innskutt egenkapital		30 000	30 000
Opptjent egenkapital			
Udekket tap	4	(927 664)	(442 367)
Sum opptjent egenkapital		(927 664)	(442 367)
SUM EGENKAPITAL		(897 664)	(412 367)
GJELD			
KORTSIKTIG GJELD			
Kortsiktig gjeld til konsernselskap	5	691 005	346 781
Annen kortsiktig gjeld	6	483 278	1 000 086
SUM KORTSIKTIG GJELD		1 174 283	1 346 867
SUM GJELD		1 174 283	1 346 867
SUM EGENKAPITAL OG GJELD		276 619	934 500

Bodø, den 30.09.2020

Thor Evan Finstad
Styrets leder



Nano Vizrt Norge AS



Noter 2019

Regnskapsprinsipper:

Årsregnskapet er satt opp i samsvar med regnskapsloven og god regnskapsskikk. Selskapet har videre fulgt relevante bestemmelser i Norsk Regnskaps Standard utarbeidet av Norsk Regnskaps Stiftelse.

De unntaksregler som gjelder for små foretak er anvendt der annet ikke er angitt i regnskapsprinsipper.

Omløpsmidler og kortsiktig gjeld

Omløpsmidler og kortsiktig gjeld omfatter normalt poster som forfaller til betaling innen ett år etter siste dag i regnskapsåret, samt poster som knytter seg til varekretsløpet. Omløpsmidler vurderes til laveste verdi av anskaffelseskost og antatt virkelig verdi (Laveste verdis prinsipp).

Anleggsmidler og langsiktig gjeld

Anleggsmidler omfatter eiendeler bestemt til varig eie og bruk for virksomheten. Anleggsmidler er vurdert til anskaffelseskost. Varige driftsmidler føres opp i balansen og avskrives over driftsmidlets forventede økonomiske levetid. Varige driftsmidler nedskrives til virkelig verdi ved verdifall som forventes ikke å være av forbigående art. Nedskrivninger blir reversert når grunnlaget for nedskrivningen ikke lenger finnes å være til stede.

Fordringer

Kundefordringer og andre fordringer føres opp i balansen til pålydende etter fradrag for avsetning til påregnelig tap. Avsetning til påregnelig tap gjøres på grunnlag av en individuell vurdering av de enkelte fordringene. I tillegg gjøres det for øvrige kundefordringer en uspesifisert avsetning for å dekke antatt tap.

Andre fordringer er også gjenstand for en tilsvarende vurdering.

Skatt

Skattekostnaden i resultatregnskapet omfatter periodens betalbare skatt som blir utlignet og forfaller til betaling i neste regnskapsår i tillegg til endring i utsatt skatt. Utsatt skatt er beregnet med skattesatsen ved utgangen av regnskapsåret (22%) på grunnlag av skattereduserende og skatteøkende midlertidige forskjeller som eksisterer mellom regnskapsmessige og skattemessige verdier. I beregningen er det også medtatt ligningsmessig framførbart underskudd ved regnskapsårets utgang. Skatteøkende og skattereduserende midlertidige forskjeller som reverserer eller kan reversere i samme periode er utlignet og nettoført.

Note 1 - Skattekostnad på ordinært resultat

Spesifikasjon av årets skattegrunnlag:

Resultat før skattekostnader	-485 297
+ Permanente og andre forskjeller	371 133
+ Endring i midlertidige forskjeller	0
= Inntekt	-114 164

Spesifikasjon av årets skattekostnad:

Beregnet skatt av årets resultat	0
----------------------------------	---

Noter for Nano Vizrt Norge AS

Organisasjonsnr. 999211828



Nano Vizrt Norge AS

Legally signed by
Tor Ewan Finstad
30.09.2020

Noter 2019

= Sum betalbar skatt	0
+/- Endring i utsatt skatt / utsatt skattefordel	0
= Ordinær skattekostnad	0
Skattesats i inntektsåret	22

Betalbar skatt i balansen består av

Sum betalbar skatt	0
= Betalbar skatt i balansen	0

Note 2 - Andre kortsiktige fordringer

	I År	I Fjor
Thor Finstad	93 701	111 531
Kim Pedersen	182 703	102 836
Gørild Berg	0	200 000
Maincard	0	120 133
Jan Nordbrekken	0	400 000
Sum Andre kortsiktige fordringer	276 404	934 500

Det er lån til nærstående uten at det er fri egenkapital i selskapet til å gi lån til nærstående, samt at det ikke er stilt sikkerhet for lånet. Lånene er derfor å anses som ulovlige og bryter med aksjeloven § 3-8.

Note 3 - Selskapskapital

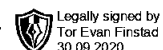
Selskapet har 300 aksjer hver pålydende kr 100, samlet aksjekapital utgjør kr 30 000. Selskapet har kun en aksjeklasse.

Selskapets største aksjeeiere som eier mer enn 5 % av aksjekapitalen er:

Aksjonærens navn	Antall aksjer
Kim Pedersen	213
MMR Invest AS	14
Ryan Holding AS	8
Ståle Kvaran Holding AS	7
Thor Finstad Agenturer	45
SSH Invest AS	13



Nano Vizrt Norge AS



Noter 2019

Note 4 - Annen egenkapital

	Aksjekapital / selskapskapital	Overkurs	Annen egenkapital	Sum egenkapital
Pr 1.1.	30 000	0	-442 367	-412 367
-Til årets resultat			-485 297	-485 297
Pr 31.12.	30 000	0	-927 664	-897 664

Note 5 - Kortsiktig gjeld til konsernselskap

	I År	I Fjor
Thor Finnstad Agenturer	94 035	4 035
Valset Invest AS	169 325	169 325
Backham Invest AS	427 645	173 421
Sum Kortsiktig gjeld til konsernselskap	691 005	346 781

Det hefter usikkerhet til om gjelden til Valset Invest AS og Backham Invest AS er korrekt, da det ikke er blitt fremlagt dokumentasjon per avleggelse av regnskap som bekrefter saldo per 31.12.19.

Note 6 - Annen kortsiktig gjeld

	I År	I Fjor
Bank 1503.31.63794	0	1 674
Annen påløpt kostnad	167 805	167 805
Gørild Berg	0	120 133
Jan Nordbrekken	0	400 000
Kenneth Johansen	10 473	10 473
Avsetning regnskapshonorar	5 000	0
Wiestar	100 000	100 000
ICCT	200 000	200 000
Sum Annen kortsiktig gjeld	483 278	1 000 086

Det hefter usikkerhet til om gjelden til Wiestar og ICCT er korrekt, da det ikke er blitt fremlagt dokumentasjon per avleggelse av regnskap som bekrefter saldo per 31.12.19.