



ÅRSREGNSKAPET FOR REGNSKAPSÅRET 2024 - GENERELL INFORMASJON

Enheten

Organisasjonsnummer: 928 980 073
Organisasjonsform: Aksjeselskap
Foretaksnavn: SVALBARD BRENNERI AS
Forretningsadresse: Vei 232 203
9170 LONGYEARBYEN

Regnskapsår

Årsregnskapets periode: 01.01.2024 - 31.12.2024

Konsern

Morselskap i konsern: Nei

Regnskapsregler

Regler for små foretak benyttet: Ja
Benyttet ved utarbeidelsen av årsregnskapet til selskapet: Regnskapslovens alminnelige regler

Årsregnskapet fastsatt av kompetent organ

Bekreftet av representant for selskapet: Marie Cecilie Royer
Dato for fastsettelse av årsregnskapet: 08.05.2025

Grunnlag for avgivelse

År 2024: Årsregnskapet er elektronisk innlevert
År 2023: Tall er hentet fra elektronisk innlevert årsregnskap fra 2024

Det er ikke krav til at årsregnskapet m.v. som sendes til Regnskapsregisteret er undertegnet. Kontrollen på at dette er utført ligger hos revisor/enhetens øverste organ. Sikkerheten ivaretas ved at innsender har rolle/rettighet for innsending av årsregnskapet via Altinn, og ved at det bekreftes at årsregnskapet er fastsatt av kompetent organ.

Brønnøysundregistrene, 14.05.2025



Resultatregnskap

Beløp i: NOK	Note	2024	2023
RESULTATREGNSKAP			
Inntekter			
Salgsinntekt		357 998	225 870
Sum inntekter		357 998	225 870
Kostnader			
Endring i beholdning av varer under tilvirkning og ferdig tilvirkede varer		-36 996	27 346
Varekostnad		158 295	10 375
Lønnskostnad	1	34 171	3 606
Avskrivning av driftsmidler og immaterielle eiendeler		38 464	33 859
Annen driftskostnad		128 074	170 511
Sum kostnader		322 009	245 697
Driftsresultat		35 989	-19 827
Finansinntekter og finanskostnader			
Annen finansinntekt		1 325	258
Sum finansinntekter		1 325	258
Annen rentekostnad		102	35
Annen finanskostnad		395	1 813
Sum finanskostnader		497	1 848
Netto finans		828	-1 590
Resultat før skattekostnad		36 817	-21 417
Skattekostnad på resultat	2		
Årsresultat	3	36 817	-21 417
Årsresultat etter minoritetsinteresser		36 817	-21 417
Totalresultat		36 817	-21 417
Overføringer og disponeringer			



Resultatregnskap

Beløp i: NOK	Note	2024	2023
Udekket tap		36 817	-21 417
Sum overføringer og disponeringer		36 817	-21 417



Balanse

Beløp i: NOK	Note	2024	2023
BALANSE - EIENDELER			
Anleggsmidler			
Immaterielle eiendeler			
Utsatt skattefordel	2		
Varige driftsmidler			
Maskiner og anlegg		26 365	64 829
Sum varige driftsmidler		26 365	64 829
Sum anleggsmidler		26 365	64 829
Omløpsmidler			
Varer			
Sum varer		103 733	66 737
Fordringer			
Kundefordringer		18 188	
Andre kortsiktige fordringer		7 748	35 500
Sum fordringer		25 936	35 500
Bankinnskudd, kontanter og lignende			
Bankinnskudd, kontanter o.l.		91 412	41 558
Sum bankinnskudd, kontanter og lignende		91 412	41 558
Sum omløpsmidler		221 081	143 795
SUM EIENDELER		247 447	208 625
BALANSE - EGENKAPITAL OG GJELD			
Egenkapital			
Innskutt egenkapital			
Aksjekapital	4	30 000	30 000
Beholdning av egne aksjer	4		
Annen innskutt egenkapital		-7 445	-7 445



Balanse

Beløp i: NOK	Note	2024	2023
Sum innskutt egenkapital		22 555	22 555
Opptjent egenkapital			
Annen egenkapital	5		
Udekket tap		66 303	103 120
Sum opptjent egenkapital		-66 303	-103 120
Sum egenkapital	3	-43 748	-80 565
Gjeld			
Langsiktig gjeld			
Utsatt skatt	2		
Annen langsiktig gjeld			
Sum langsiktig gjeld		0	0
Kortsiktig gjeld			
Leverandørgjeld		3 099	2 010
Betalbar skatt	2		
Skyldig offentlige avgifter		1 580	
Annen kortsiktig gjeld		286 516	287 179
Sum kortsiktig gjeld		291 195	289 190
Sum gjeld		291 195	289 190
SUM EGENKAPITAL OG GJELD		247 447	208 625



Brønnøysundregistrene

ÅRSREGNSKAP FOR REGNSKAPSÅRET 2024 - GENERELL INFORMASJON

Journalnummer: 2025 427741

Enheten

Organisasjonsnummer: 928 980 073
Organisasjonsform: Aksjeselskap
Foretaksnavn: SVALBARD BRENNERI AS
Forretningsadresse: Vei 232 203
9170 LONGYEARBYEN

Regnskapsår

Årsregnskapets periode: 01.01.2024 - 31.12.2024

Konsern

Morselskap i konsern: Nei

Regnskapsregler

Regler for små foretak benyttet: Ja
Benyttet ved utarbeidelsen av
årsregnskapet til selskapet: Regnskapslovens alminnelige regler

Årsregnskapet fastsatt av kompetent organ

Bekreftet av representant for selskapet: Marie Cecilie Royer
Dato for fastsettelse av årsregnskapet: 08.05.2025

Revisjon

Selskapet har besluttet at årsregnskapet
ikke skal revideres: Ja
Årsregnskapet er utarbeidet av ekstern
autorisert regnskapsfører: Ja
Ekstern autorisert regnskapsfører har i
løpet av regnskapsåret bistått ved den
løpende regnskapsføringen eller utført
andre tjenester for selskapet enn å
utarbeide årsregnskapet: Ja

Grunnlag for avgivelse

År 2024: Årsregnskap er elektronisk innlevert.
År 2023: Tall er hentet fra elektronisk innlevert årsregnskap fra 2024.

Det er ikke krav til at årsregnskapet m.v. som sendes til Regnskapsregisteret er undertegnet. Kontrollen på at dette er utført ligger hos revisor/enhetens øverste organ. Sikkerheten ivaretas ved at innsender har rolle/rettighet for innsending av årsregnskapet via Altinn, og ved at det bekreftes at årsregnskapet er fastsatt av kompetent organ.

Brønnøysundregistrene, 13.05.2025

Brønnøysundregistrene
Postadresse: Postboks 900, 8910 Brønnøysund
Telefon: 75 00 75 00
E-post: firmapost@brreg.no Internett: www.brreg.no
Organisasjonsnummer: 974 760 673



Organisasjonsnr: 928 980 073
SVALBARD BRENNERI AS

RESULTATREGNSKAP

Beløp i: NOK	Note	2024	2023
RESULTATREGNSKAP			
Inntekter			
Salgsinntekt		357 998	225 870
Sum inntekter		357 998	225 870
Kostnader			
Endring i beholdning av varer under tilvirkning og ferdig tilvirkede varer		-36 996	27 346
Varekostnad		158 295	10 375
Lønnskostnad	1	34 171	3 606
Avskrivning av driftsmidler og immaterielle eiendeler		38 464	33 859
Annen driftskostnad		128 074	170 511
Sum kostnader		322 009	245 697
Driftsresultat		35 989	-19 827
Finansinntekter og finanskostnader			
Annen finansinntekt		1 325	258
Sum finansinntekter		1 325	258
Annen rentekostnad		102	35
Annen finanskostnad		395	1 813
Sum finanskostnader		497	1 848
Netto finans		828	-1 590
Resultat før skattekostnad		36 817	-21 417
Skattekostnad på resultat	2		
Årsresultat	3	36 817	-21 417
Årsresultat etter minoritetsinteresser		36 817	-21 417
Totalresultat		36 817	-21 417
Overføringer og disponeringer			
Udekket tap		36 817	-21 417
Sum overføringer og disponeringer		36 817	-21 417



Organisasjonsnr: 928 980 073
SVALBARD BRENNERI AS

BALANSE

Beløp i: NOK **Note** **2024** **2023**

BALANSE - EIENDELER

Anleggsmidler

Immaterielle eiendeler

Utsatt skattefordel 2

Varige driftsmidler

Maskiner og anlegg

26 365

64 829

Sum varige driftsmidler

26 365

64 829

Sum anleggsmidler

26 365

64 829

Omløpsmidler

Varer

Sum varer

103 733

66 737

Fordringer

Kundefordringer

18 188

Andre kortsiktige

fordringer

7 748

35 500

Sum fordringer

25 936

35 500

Bankinnskudd, kontanter og lignende

Bankinnskudd, kontanter o.

l.

91 412

41 558

Sum bankinnskudd,

kontanter og lignende

91 412

41 558

Sum omløpsmidler

221 081

143 795

SUM EIENDELER

247 447

208 625

BALANSE - EGENKAPITAL OG GJELD

Egenkapital

Innskutt egenkapital

Aksjekapital

4

30 000

30 000

Beholdning av egne aksjer

4

Annen innskutt egenkapital

-7 445

-7 445

Sum innskutt egenkapital

22 555

22 555

Opptjent egenkapital

Annen egenkapital

5

Udekket tap

66 303

103 120

Sum opptjent egenkapital

-66 303

-103 120

Sum egenkapital

3

-43 748

-80 565



Gjeld		
Langsiktig gjeld		
Utsatt skatt	2	
Annen langsiktig gjeld		
Sum langsiktig gjeld	0	0
Kortsiktig gjeld		
Leverandørgjeld	3 099	2 010
Betalbar skatt	2	
Skyldig offentlige avgifter	1 580	
Annen kortsiktig gjeld	286 516	287 179
Sum kortsiktig gjeld	291 195	289 190
Sum gjeld	291 195	289 190
SUM EGENKAPITAL OG GJELD	247 447	208 625



Organisasjonsnr: 928 980 073
SVALBARD BRENNERI AS

NOTEOPPLYSNINGER - SELSKAP - alle poster oppgitt i hele tall

Note

Antall årsverk i regnskapsåret
0.00

<u>Sum</u>	<u>Beløp</u>
<u>Balanseført verdi 31.12.</u>	<u>Varige driftsmidler Immaterielle eiend.</u>

Konsernregnskap

Morselskapet sitt navn

Forretningskontor for morselskapet

Begrunnelse for at datterselskap er utelatt fra konsolideringen

<u>Samlet beløp - tilknyttet selskap</u>	<u>Årets</u>	<u>Fjorårets</u>
--	--------------	------------------

<u>Samlet beløp - foretak i samme konsern</u>	<u>Årets</u>	<u>Fjorårets</u>
---	--------------	------------------

<u>Samlet beløp - foretak i samme konsern</u>	<u>Årets</u>	<u>Fjorårets</u>
---	--------------	------------------

<u>Samlet beløp - felles kontrollert virksomhet</u>	<u>Årets</u>	<u>Fjorårets</u>
---	--------------	------------------

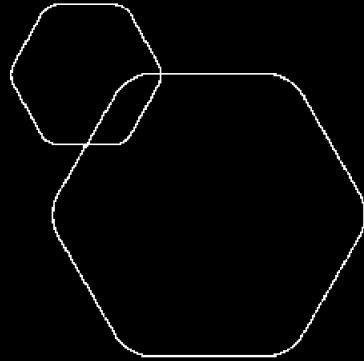
<u>Pantstillelse</u>	<u>Beløp</u>
----------------------	--------------

<u>Beholdning av egne aksjer</u>	<u>Antall</u>	<u>Pålydende</u>	<u>Andel av aksjek.</u>
----------------------------------	---------------	------------------	-------------------------



BankID Signing
Marie Cecile Royer
2025-05-10

BankID Signing
Michael William David Jones
2025-05-10



Årsregnskap Svalbard Brenneri AS

Resultatregnskap
Balanse
Noter til regnskapet



Org.nr.: 928 980 073



BankID Signing
Marie Cecile Royer
2025-05-10

BankID Signing
Michael William David Jones
2025-05-10

Resultatregnskap			
Svalbard Brenneri AS			
Driftsinntekter og driftskostnader	Note	2024	2023
Salgsinntekt		357 998	225 870
Sum driftsinntekter		357 998	225 870
Varekostnad		158 295	10 375
End. beh. varer u.tilv. og ferdigvarer		-36 996	27 346
Lønnskostnad	1	34 171	3 606
Avskrivning av driftsmidler og immaterielle eiendeler		38 464	33 859
Annen driftskostnad		128 074	170 511
Sum driftskostnader		322 009	245 697
Driftsresultat		35 989	-19 827
Finansinntekter og finanskostnader			
Annen finansinntekt		1 325	258
Annen rentekostnad		102	35
Annen finanskostnad		395	1 813
Resultat av finansposter		828	-1 590
Resultat før skattekostnad		36 817	-21 417
Årsresultat	3	36 817	-21 417
Overføringer			
Avsatt til dekning av tidligere udekket tap		36 817	0
Overført til udekket tap		0	21 417
Sum overføringer		36 817	-21 417

Svalbard Brenneri AS

Side 2



BankID Signing
Marie Cecile Royer
2025-05-10

BankID Signing
Michael William David Jones
2025-05-10

Balanse			
Svalbard Brenneri AS			
Eiendeler	Note	2024	2023
Anleggsmidler			
Immaterielle eiendeler			
Varige driftsmidler			
Maskiner og anlegg		26 365	64 829
Sum varige driftsmidler		26 365	64 829
Finansielle anleggsmidler			
Sum anleggsmidler		26 365	64 829
Omløpsmidler			
Lager av varer og annen beholdning		103 733	66 737
Fordringer			
Kundefordringer		18 188	0
Andre kortsiktige fordringer		7 748	35 500
Sum fordringer		25 936	35 500
Investeringer			
Bankinnskudd, kontanter o.l.		91 412	41 558
Sum omløpsmidler		221 081	143 795
Sum eiendeler		247 447	208 625
Svalbard Brenneri AS		Side 3	



BankID Signing
Marie Cecilie Royer
2025-05-10

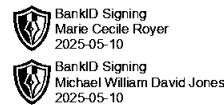
BankID Signing
Michael William David Jones
2025-05-10

Balanse			
Svalbard Brenneri AS			
Egenkapital og gjeld	Note	2024	2023
Egenkapital			
Innskutt egenkapital			
Aksjekapital	4	30 000	30 000
Annen innskutt egenkapital		-7 445	-7 445
Sum innskutt egenkapital		22 555	22 555
Opptjent egenkapital			
Udekket tap		-66 303	-103 120
Sum opptjent egenkapital		-66 303	-103 120
Sum egenkapital	3	-43 748	-80 565
Gjeld			
Avsetning for forpliktelser			
Annen langsiktig gjeld			
Kortsiktig gjeld			
Leverandørgjeld		3 099	2 010
Skyldig offentlige avgifter		1 580	0
Annen kortsiktig gjeld		286 516	287 179
Sum kortsiktig gjeld		291 195	289 190
Sum gjeld		291 195	289 190
Sum egenkapital og gjeld		247 447	208 625
Longyearbyen, 08.05.2025 Styret i Svalbard Brenneri AS			
<hr/> Michael William David Jones nestleder		<hr/> Marie Cecilie Royer styreleder	
Svalbard Brenneri AS		Side 4	



Regnskapsprinsipper

Årsregnskapet er satt opp i samsvar med regnskapsloven og NRS 8 - God regnskapsskikk for små foretak.



DRIFTSINNETEKTER

Inntektsføring ved salg av varer skjer på leveringstidspunktet. Tjenester inntektsføres etter hvert som de leveres.

SKATT

Skattekostnaden i resultatregnskapet omfatter både periodens betalbare skatt og endring i utsatt skatt. Utsatt skatt er beregnet med 16 % på grunnlag av de midlertidige forskjeller som eksisterer mellom regnskapsmessige og skattemessige verdier, samt ligningsmessig underskudd til fremføring ved utgangen av regnskapsåret. Skatteøkende og skattereduserende midlertidige forskjeller som reverserer eller kan reverseres i samme periode er utlignet og nettoført.

KLASSIFISERING OG VURDERING AV ANLEGGSMIDLER

Anleggsmidler omfatter eiendeler bestemt til varig eie og bruk. Anleggsmidler er vurdert til anskaffelseskost. Varige driftsmidler balanseføres og avskrives over driftsmidlets økonomiske levetid. Avskrivningsperioden for fast eiendom anskaffet etter 2009 er dekomponert i en del som gjelder råbygget og en del som gjelder faste tekniske installasjoner. Varige driftsmidler nedskrives til gjenvinnbart beløp ved verdifall som forventes ikke å være forbigående. Gjenvinnbart beløp er det høyeste av netto salgsverdi og verdi i bruk. Verdi i bruk er nåverdi av fremtidige kontantstrømmer knyttet til eiendelen. Nedskrivningen reverseres når grunnlaget for nedskrivningen ikke lenger er til stede.

KLASSIFISERING OG VURDERING AV OMLØPSMIDLER

Omløpsmidler og kortsiktig gjeld omfatter normalt poster som forfaller til betaling innen ett år etter balansedagen, samt poster som knytter seg til varekretsløpet. Omløpsmidler vurderes til laveste verdi av anskaffelseskost og virkelig verdi.

VARER

Varer er vurdert til det laveste av anskaffelseskost og netto salgsverdi.

FORDRINGER

Kundefordringer og andre fordringer oppføres til pålydende etter fradrag for avsetning til forventet tap. Avsetning til tap gjøres på grunnlag av en individuell vurdering av de enkelte fordringene.

Note 1 Lønnskostnader og antall årsverk

LØNSKOSTNADER

	2024	2023
Lønninger	32 150	0
Andre ytelser	2 021	3 606
Sum	34 171	3 606

Det har vært en deltidsansatt i selskapet i 2023. Det er ikke gjort lønnsutbetalinger.



Pensjonsforpliktelser

Selskapet er ikke pliktig til å ha tjenstepensjonsordning etter lov om obligatorisk tjenstepensjon.

Det er ikke gitt lån eller sikkerhetsstillelse til ledende personer, tillitsvalgte eller eiere



Note 2 Skatt

 BankID Signing
Marie Cecile Royer
2025-05-10
 BankID Signing
Michael William David Jones
2025-05-10

Årets skattekostnad	2024	2023
Resultatført skatt på ordinært resultat:		
Betalbar skatt	0	0
Endring i utsatt skattefordel	0	0
Skattekostnad ordinært resultat	0	0
Skattepliktig inntekt:		
Resultat før skatt	36 817	-21 417
Permanente forskjeller	0	0
Endring i midlertidige forskjeller	22 238	13 577
Anvendelse av fremførbart underskudd	-59 055	0
Skattepliktig inntekt	0	-7 840
Betalbar skatt i balansen:		
Betalbar skatt på årets resultat	0	0
Sum betalbar skatt i balansen	0	0

Skatteeffekten av midlertidige forskjeller og underskudd til fremføring som har gitt opphav til utsatt skatt og utsatte skattefordeler, spesifisert på typer av midlertidige forskjeller

	2024	2023	Endring
Varige driftsmidler	-38 539	-16 301	22 238
Sum	-38 539	-16 300	22 238
Akkumulert fremførbart underskudd	-35 211	-94 266	-59 055
Inngår ikke i beregningen av utsatt skatt	73 750	110 567	36 817
Utsatt skattefordel (16 %)	0	0	0


I henhold til God regnskapsskikk for små foretak balanseføres ikke utsatt skattefordel.


Note 3 Egenkapital

	Aksje- kapital	Annen Innskutt egenkap.	Udekket tap	Sum
Pr. 31.12.2023	30 000	-7 445	-103 120	-80 565
Pr. 01.01.2024	30 000	-7 445	-103 120	-80 565
Pr. 31.12.2024	30 000	-7 445	-103 120	-80 565



Note 4 Aksjonærer

 BankID Signing
Marie Cecilie Royer
2025-05-10

 BankID Signing
Michael William David Jones
2025-05-10

AKSJEKAPITALEN I SVALBARD BRENNERI AS PR. 31.12 BESTÅR AV:

	Antall	Pålydende	Bokført
Ordinære aksjer	30	1 000,0	30 000
Sum	30		30 000

EIERSTRUKTUR

De største aksjonærene i % pr. 31.12 var:

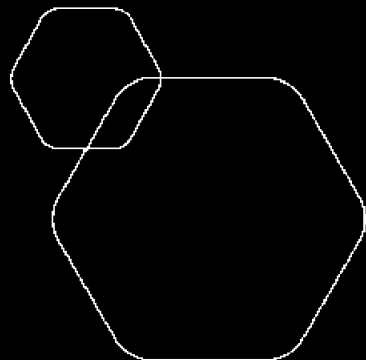
	Ordinære	Eierandel	Stemmeandel
Marie Cecilie Royer	15	50,0	50,0
Michael William David Jones	15	50,0	50,0
Totalt antall aksjer	30	100,0	100,0

AKSJER EIET AV MEDLEMMER I STYRET OG DAGLIG LEDER:

Navn	Verv	Ordinære
Michael William David Jones	nestleder	15
Marie Cecilie Royer	styreleder	15
Totalt antall aksjer		30

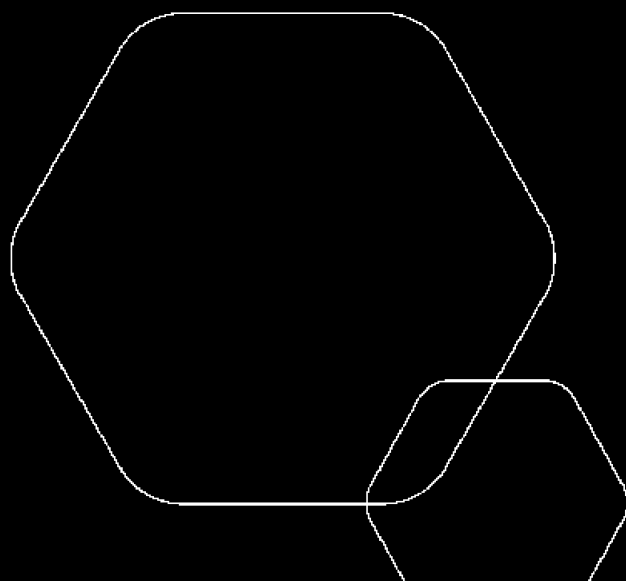
Note 5 Fortsatt drift

Selskaper er under etablering. Et er inngått avtaler med flere kunder så forutsetningene for fortsatt drift er tilstede.



Årsregnskap Svalbard Brenneri AS

Resultatregnskap
Balanse
Noter til regnskapet



Org.nr.: 928 980 073



Resultatregnskap			
Svalbard Brenneri AS			
Driftsinntekter og driftskostnader	Note	2024	2023
Salgsinntekt		357 998	225 870
Sum driftsinntekter		357 998	225 870
Varekostnad		158 295	10 375
End. beh. varer u.tilv. og ferdigvarer		-36 996	27 346
Lønnskostnad	1	34 171	3 606
Avskrivning av driftsmidler og immaterielle eiendeler		38 464	33 859
Annen driftskostnad		128 074	170 511
Sum driftskostnader		322 009	245 697
Driftsresultat		35 989	-19 827
Finansinntekter og finanskostnader			
Annen finansinntekt		1 325	258
Annen rentekostnad		102	35
Annen finanskostnad		395	1 813
Resultat av finansposter		828	-1 590
Resultat før skattekostnad		36 817	-21 417
Årsresultat	3	36 817	-21 417
Overføringer			
Avsatt til dekning av tidligere udekket tap		36 817	0
Overført til udekket tap		0	21 417
Sum overføringer		36 817	-21 417



Balanse			
Svalbard Brenneri AS			
Eiendeler	Note	2024	2023
Anleggsmidler			
Immaterielle eiendeler			
Varige driftsmidler			
Maskiner og anlegg		26 365	64 829
Sum varige driftsmidler		26 365	64 829
Finansielle anleggsmidler			
Sum anleggsmidler		26 365	64 829
Omløpsmidler			
Lager av varer og annen beholdning		103 733	66 737
Fordringer			
Kundefordringer		18 188	0
Andre kortsiktige fordringer		7 748	35 500
Sum fordringer		25 936	35 500
Investeringer			
Bankinnskudd, kontanter o.l.		91 412	41 558
Sum omløpsmidler		221 081	143 795
Sum eiendeler		247 447	208 625
Svalbard Brenneri AS		Side 3	



Balanse			
Svalbard Brenneri AS			
Egenkapital og gjeld	Note	2024	2023
Egenkapital			
Innskutt egenkapital			
Aksjekapital	4	30 000	30 000
Annen innskutt egenkapital		-7 445	-7 445
Sum innskutt egenkapital		22 555	22 555
Opptjent egenkapital			
Udekket tap		-66 303	-103 120
Sum opptjent egenkapital		-66 303	-103 120
Sum egenkapital	3	-43 748	-80 565
Gjeld			
Avsetning for forpliktelser			
Annen langsiktig gjeld			
Kortsiktig gjeld			
Leverandørgjeld		3 099	2 010
Skyldig offentlige avgifter		1 580	0
Annen kortsiktig gjeld		286 516	287 179
Sum kortsiktig gjeld		291 195	289 190
Sum gjeld		291 195	289 190
Sum egenkapital og gjeld		247 447	208 625
Longyearbyen, 08.05.2025 Styret i Svalbard Brenneri AS			
<hr/> Michael William David Jones nestleder		<hr/> Marie Cecilie Royer styreleder	
Svalbard Brenneri AS		Side 4	



Regnskapsprinsipper

Årsregnskapet er satt opp i samsvar med regnskapsloven og NRS 8 - God regnskapsskikk for små foretak.

DRIFTSINNTEKTER

Inntektsføring ved salg av varer skjer på leveringstidspunktet. Tjenester inntektsføres etter hvert som de leveres.

SKATT

Skattekostnaden i resultatregnskapet omfatter både periodens betalbare skatt og endring i utsatt skatt. Utsatt skatt er beregnet med 16 % på grunnlag av de midlertidige forskjeller som eksisterer mellom regnskapsmessige og skattemessige verdier, samt ligningsmessig underskudd til fremføring ved utgangen av regnskapsåret. Skatteøkende og skattereduserende midlertidige forskjeller som reverserer eller kan reverseres i samme periode er utlignet og nettoført.

KLASSIFISERING OG VURDERING AV ANLEGGSMIDLER

Anleggsmidler omfatter eiendeler bestemt til varig eie og bruk. Anleggsmidler er vurdert til anskaffelseskost. Varige driftsmidler balanseføres og avskrives over driftsmidlets økonomiske levetid. Avskrivningsperioden for fast eiendom anskaffet etter 2009 er dekomponert i en del som gjelder råbygget og en del som gjelder faste tekniske installasjoner. Varige driftsmidler nedskrives til gjenvinnbart beløp ved verdifall som forventes ikke å være forbigående. Gjenvinnbart beløp er det høyeste av netto salgsverdi og verdi i bruk. Verdi i bruk er nåverdi av fremtidige kontantstrømmer knyttet til eiendelen. Nedskrivningen reverseres når grunnlaget for nedskrivningen ikke lenger er til stede.

KLASSIFISERING OG VURDERING AV OMLØPSMIDLER

Omløpsmidler og kortsiktig gjeld omfatter normalt poster som forfaller til betaling innen ett år etter balansedagen, samt poster som knytter seg til varekretsløpet. Omløpsmidler vurderes til laveste verdi av anskaffelseskost og virkelig verdi.

VARER

Varer er vurdert til det laveste av anskaffelseskost og netto salgsverdi.

FORDRINGER

Kundefordringer og andre fordringer oppføres til pålydende etter fradrag for avsetning til forventet tap. Avsetning til tap gjøres på grunnlag av en individuell vurdering av de enkelte fordringene.

Note 1 Lønnskostnader og antall årsverk

LØNSKOSTNADER

	2024	2023
Lønninger	32 150	0
Andre ytelser	2 021	3 606
Sum	34 171	3 606

Det har vært en deltidsansatt i selskapet i 2023. Det er ikke gjort lønnsutbetalinger.

Pensjonsforpliktelser

Selskapet er ikke pliktig til å ha tjenstepensjonsordning etter lov om obligatorisk tjenstepensjon.

Det er ikke gitt lån eller sikkerhetsstillelse til ledende personer, tillitsvalgte eller eiere



Note 2 Skatt

Årets skattekostnad	2024	2023
Resultatført skatt på ordinært resultat:		
Betalbar skatt	0	0
Endring i utsatt skattefordel	0	0
Skattekostnad ordinært resultat	0	0
Skattepliktig inntekt:		
Resultat før skatt	36 817	-21 417
Permanente forskjeller	0	0
Endring i midlertidige forskjeller	22 238	13 577
Anvendelse av fremførbart underskudd	-59 055	0
Skattepliktig inntekt	0	-7 840
Betalbar skatt i balansen:		
Betalbar skatt på årets resultat	0	0
Sum betalbar skatt i balansen	0	0

Skatteeffekten av midlertidige forskjeller og underskudd til fremføring som har gitt opphav til utsatt skatt og utsatte skattefordeler, spesifisert på typer av midlertidige forskjeller

	2024	2023	Endring
Varige driftsmidler	-38 539	-16 301	22 238
Sum	-38 539	-16 300	22 238
Akkumulert fremførbart underskudd	-35 211	-94 266	-59 055
Inngår ikke i beregningen av utsatt skatt	73 750	110 567	36 817
Utsatt skattefordel (16 %)	0	0	0

I henhold til God regnskapsskikk for små foretak balanseføres ikke utsatt skattefordel.

Note 3 Egenkapital

	Aksje- kapital	Annen Innskutt egenkap.	Udekket tap	Sum
Pr. 31.12.2023	30 000	-7 445	-103 120	-80 565
Pr. 01.01.2024	30 000	-7 445	-103 120	-80 565
Pr. 31.12.2024	30 000	-7 445	-103 120	-80 565



Note 4 Aksjonærer

AKSJEKAPITALEN I SVALBARD BRENNERI AS PR. 31.12 BESTÅR AV:

	Antall	Pålydende	Bokført
Ordinære aksjer	30	1 000,0	30 000
Sum	30		30 000

EIERSTRUKTUR

De største aksjonærene i % pr. 31.12 var:

	Ordinære	Eierandel	Stemmeandel
Marie Cecilie Royer	15	50,0	50,0
Michael William David Jones	15	50,0	50,0
Totalt antall aksjer	30	100,0	100,0

AKSJER EIET AV MEDLEMMER I STYRET OG DAGLIG LEDER:

Navn	Verv	Ordinære
Michael William David Jones	nestleder	15
Marie Cecilie Royer	styreleder	15
Totalt antall aksjer		30

Note 5 Fortsatt drift

Selskaper er under etablering. Et er inngått avtaler med flere kunder så forutsetningene for fortsatt drift er tilstede.