



ÅRSREGNSKAPET FOR REGNSKAPSÅRET 2021 - GENERELL INFORMASJON

Enheten

Organisasjonsnummer: 911 071 991
Organisasjonsform: Aksjeselskap
Foretaksnavn: J S COCK AS
Forretningsadresse: Nedre Rommen 3
0988 OSLO

Regnskapsår

Årsregnskapets periode: 01.01.2021 - 31.12.2021

Konsern

Morselskap i konsern: Nei

Regnskapsregler

Regler for små foretak benyttet: Nei
Benyttet ved utarbeidelsen av årsregnskapet til selskapet: Regnskapslovens alminnelige regler

Årsregnskapet fastsatt av kompetent organ

Bekreftet av representant for selskapet: Lars Pape
Dato for fastsettelse av årsregnskapet: 23.06.2022

Grunnlag for avgivelse

År 2021: Årsregnskapet er elektronisk innlevert
År 2020: Tall er hentet fra elektronisk innlevert årsregnskap fra 2021

Det er ikke krav til at årsregnskapet m.v. som sendes til Regnskapsregisteret er undertegnet. Kontrollen på at dette er utført ligger hos revisor/enhetens øverste organ. Sikkerheten ivaretas ved at innsender har rolle/rettighet for innsending av årsregnskapet via Altinn, og ved at det bekreftes at årsregnskapet er fastsatt av kompetent organ.

Brønnøysundregistrene, 08.08.2023



Resultatregnskap

Beløp i: NOK	Note	2021	2020
RESULTATREGNSKAP			
Inntekter			
Salgsinntekt	2	222 502 678	191 103 186
Annen driftsinntekt	2	2 257 356	1 494 226
Gevinst avgang driftsmidler		94 064	361 320
Sum inntekter		224 854 098	192 958 732
Kostnader			
Varekostnad		143 282 201	116 670 222
Lønnskostnad	3	41 441 273	37 770 735
Avskrivning på varige driftsmidler og immaterielle eiendeler	4	899 114	970 203
Annen driftskostnad	3	22 589 616	20 240 733
Sum kostnader		208 212 204	175 651 893
Driftsresultat		16 641 894	17 306 839
Finansinntekter og finanskostnader			
Renteinntekt fra foretak i samme konsern	5	741 626	1 058 889
Annen renteinntekt		95 756	138 047
Annen finansinntekt	13	3 454 802	3 211 794
Sum finansinntekter		4 292 184	4 408 730
Nedskrivning av finansielle eiendeler		11 903	11 903
Rentekostnad til foretak i samme konsern	5	113 913	165 425
Annen rentekostnad		496 950	57 002
Annen finanskostnad	13	2 806 781	4 402 390
Sum finanskostnader		3 429 547	4 636 720
Netto finans		862 637	-227 990
Ordinært resultat før skattekostnad		17 504 531	17 078 849
Skattekostnad på ordinært resultat	11	3 906 332	3 822 830
Ordinært resultat etter skattekostnad		13 598 199	13 256 019
Årsresultat		13 598 199	13 256 019



Resultatregnskap

Beløp i: NOK	Note	2021	2020
Overføringer og disponeringer			
Konsernbidrag		14 249 027	13 072 983
Overføringer til/fra annen egenkapital		-650 829	183 038
Sum overføringer og disponeringer		13 598 198	13 256 021



Balanse

Beløp i: NOK	Note	2021	2020
BALANSE - EIENDELER			
Anleggsmidler			
Immaterielle eiendeler			
Utsatt skattefordel	11	1 640 026	1 527 402
Sum immaterielle eiendeler		1 640 026	1 527 402
Varige driftsmidler			
Driftsløsøre, inventar, verktøy, kontormaskiner og lignende	4,12	976 505	844 912
Transportmidler	4	1 148 750	1 676 180
Aktiverte kostnader	4	299 128	344 862
Sum varige driftsmidler		2 424 383	2 865 954
Sum anleggsmidler		4 064 409	4 393 356
Omløpsmidler			
Varer			
Varer	6,12	51 250 606	55 846 590
Sum varer		51 250 606	55 846 590
Fordringer			
Kundefordringer	12	18 226 597	49 647 979
Kundefordringer konsernselskap	5	1 806 725	2 228 195
Andre kortsiktige fordringer		5 996 571	13 121 717
Konsernfordringer	5,10	46 576 019	31 118 608
Sum fordringer		72 605 912	96 116 499
Investeringer			
Markedsbaserte aksjer		186 031	198 383
Sum investeringer		186 031	198 383
Bankinnskudd, kontanter og lignende			
Bankinnskudd, kontanter og lignende	7	1 802 489	1 750 001
Sum bankinnskudd, kontanter og lignende		1 802 489	1 750 001
Sum omløpsmidler		125 845 038	153 911 473



Balanse

Beløp i: NOK	Note	2021	2020
SUM EIENDELER		129 909 447	158 304 829
BALANSE - EGENKAPITAL OG GJELD			
Egenkapital			
Innskutt egenkapital			
Aksjekapital	8	22 410 000	22 410 000
Overkurs		15 580 453	15 580 453
Annen innskutt egenkapital		588 559	588 559
Sum innskutt egenkapital		38 579 012	38 579 012
Opptjent egenkapital			
Annen egenkapital		35 229 336	35 880 165
Sum opptjent egenkapital		35 229 336	35 880 165
Sum egenkapital		73 808 348	74 459 177
Gjeld			
Langsiktig gjeld			
Annen langsiktig gjeld			
Pantelån		299 157	562 940
Sum annen langsiktig gjeld		299 157	562 940
Sum langsiktig gjeld		299 157	562 940
Kortsiktig gjeld			
Leverandørgjeld		16 317 070	25 979 787
Skyldige offentlige avgifter		8 438 125	10 536 958
Kortsiktig konserngjeld		1 030 000	6 374 778
Annen kortsiktig gjeld		11 748 763	23 630 955
Skyldig konsernbidrag	5	18 267 984	16 760 234
Sum kortsiktig gjeld		55 801 942	83 282 712
Sum gjeld		56 101 099	83 845 652
SUM EGENKAPITAL OG GJELD		129 909 447	158 304 829



Årsregnskap

2021

J. S. Cock AS

Org.nr. 911 071 991

**J. S. Cock AS****Resultatregnskap**

Driftsinntekter og driftskostnader	Note	2021	2020
Salgsinntekt	2	222 502 678	191 103 186
Annen driftsinntekt	2	2 257 356	1 494 226
Gevinst v/avgang anleggsmidler		94 064	361 320
Sum driftsinntekter		<u>224 854 097</u>	<u>192 958 732</u>
Varekostnad		143 282 201	116 670 222
Lønnskostnad	3	41 441 273	37 770 735
Avskrivning på driftsmidler	4	899 114	970 203
Annen driftskostnad	3	22 589 616	20 240 733
Sum driftskostnader		<u>208 212 205</u>	<u>175 651 893</u>
Driftsresultat		<u>16 641 893</u>	<u>17 306 839</u>
Finansinntekter og finanskostnader			
Renteinntekt fra foretak i samme konsern	5	741 626	1 058 889
Renteinntekt		95 756	138 047
Annen finansinntekt	13	3 454 802	3 211 794
Verdireduksjon markedsbaserte omløpsmidler		11 903	11 903
Rentekostnad til foretak i samme konsern	5	113 913	165 425
Rentekostnad		496 950	57 002
Annen finanskostnad	13	2 806 781	4 402 390
Resultat av finansposter		<u>862 637</u>	<u>-227 988</u>
Ordinært resultat før skattekostnad		17 504 530	17 078 851
Skattekostnad på ordinært resultat	11	3 906 332	3 822 830
Ordinært resultat		<u>13 598 198</u>	<u>13 256 021</u>
Årsoverskudd		<u>13 598 198</u>	<u>13 256 021</u>
Overføringer			
Avsatt konsernbidrag		14 249 027	13 072 983
Avsatt til annen egenkapital		0	183 038
Overført fra annen egenkapital		650 829	0
Sum overføringer		<u>13 598 198</u>	<u>13 256 021</u>



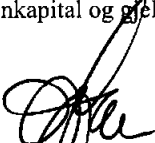



J. S. Cock AS

Balanse

Eiendeler	Note	2021	2020
Anleggsmidler			
Immaterielle eiendeler			
Utsatt skattefordel	11	1 640 026	1 527 402
Sum immaterielle eiendeler		<u>1 640 026</u>	<u>1 527 402</u>
Varige driftsmidler			
Transportmidler	4	1 148 750	1 676 180
Driftsløsøre, inventar o.a. utstyr	4, 12	976 505	844 912
Aktivert kostnader	4	299 128	344 862
Sum varige driftsmidler		<u>2 424 382</u>	<u>2 865 954</u>
Sum anleggsmidler		<u>4 064 408</u>	<u>4 393 356</u>
Omløpsmidler			
Varer			
Varebeholdning	6, 12	<u>51 250 605</u>	<u>55 846 590</u>
Fordringer			
Kundefordringer	12	18 226 597	49 647 979
Kundefordringer på selskap i samme konsern	5	1 806 725	2 228 195
Andre kortsiktige fordringer		5 996 571	13 121 717
Fordring mot selskap i konsern	5, 10	46 576 019	31 118 608
Sum fordringer		<u>72 605 912</u>	<u>96 116 498</u>
Investeringer			
Markedsbaserte aksjer		186 031	198 383
Sum investeringer		<u>186 031</u>	<u>198 383</u>
Bankinnskudd, kontanter og lignende			
Bankinnskudd, kontanter o.l.	7	<u>1 802 489</u>	<u>1 750 002</u>
Sum omløpsmidler		<u>125 845 037</u>	<u>153 911 473</u>
Sum eiendeler		<u>129 909 445</u>	<u>158 304 829</u>

**J. S. Cock AS****Balanse**

Egenkapital og gjeld	Note	2021	2020
Egenkapital			
Innskutt egenkapital			
Aksjekapital	8	22 410 000	22 410 000
Overkurs		15 580 453	15 580 453
Innskutt annen egenkapital		588 559	588 559
Sum innskutt egenkapital		<u>38 579 012</u>	<u>38 579 012</u>
Opptjent egenkapital			
Annen egenkapital		35 229 336	35 880 165
Sum opptjent egenkapital		<u>35 229 336</u>	<u>35 880 165</u>
Sum egenkapital	9	<u>73 808 348</u>	<u>74 459 177</u>
Gjeld			
Avsetning for forpliktelser			
Sum avsetning for forpliktelser		<u>0</u>	<u>0</u>
Annen langsiktig gjeld			
Pantelån		299 157	562 940
Sum annen langsiktig gjeld		<u>299 157</u>	<u>562 940</u>
Kortsiktig gjeld			
Leverandørgjeld		16 317 070	25 979 787
Skyldig offentlige avgifter		8 438 125	10 536 958
Skyldig konsernbidrag	5	18 267 984	16 760 234
Gjeld til konsernselskaper	5	1 030 000	6 374 778
Annen kortsiktig gjeld		11 748 762	23 630 955
Sum kortsiktig gjeld		<u>55 801 941</u>	<u>83 282 711</u>
Sum gjeld		<u>56 101 097</u>	<u>83 845 652</u>
Sum egenkapital og gjeld		<u>129 909 445</u>	<u>158 304 829</u>

Oslo, 23.06.2022
Styret i J. S. Cock AS
Ivar Sigvald Cock
Styrets leder

Tobias Cock
Daglig leder / Styremedlem
Lars Keidar Pape
Styremedlem

Marianne Bækkevold
Styremedlem



KONTANTSTRØMSANALYSE

Kontantstrømmer fra operasjonelle aktiviteter	2021	2020
Resultat før skattekostnad	17 504 530	17 078 851
- Periodens betalte skatt	-	-
-/+ Tap/gevinst ved salg av anleggsmidler	-94 064	-361 320
+ Ordinære avskrivninger	899 114	970 203
+/- Endring i varelager	4 595 984	-6 500 753
+/- Endring i kundefordringer	31 842 852	-25 854 919
+/- Endring i leverandørgjeld	-9 662 717	14 826 227
+/- Andre tidsavgrensninger samt effekter innfusjonert selskap	-27 645 715	10 833 329
= Netto kontantstrøm fra operasjonelle aktiviteter	17 439 984	10 991 618
Kontantstrømmer fra investeringsaktiviteter		
+ Innbetalinger ved salg av varige driftsmidler	250 000	578 650
- Utbetalinger ved kjøp av varige driftsmidler	-613 479	-1 650 046
+ Innbetalinger ved salg av aksjer og andeler i andre foretak	-	12 353
= Netto kontantstrøm fra investeringsaktiviteter	-363 479	-1 059 043
Kontantstrømmer fra finansieringsaktiviteter		
- Utbetalinger ved nedbetaling av langsiktig gjeld	-263 783	-85 419
- Utbetaling av konsernbidrag til morselskap	-16 760 235	-20 066 375
= Netto kontantstrøm fra finansieringsaktiviteter	-17 024 018	-20 151 794
= Netto endring i kontanter og kontantekvivalenter	52 487	-10 219 219
+ Beholdning av kontanter og kontantekvivalenter ved periodens begynnelse	1 750 002	11 969 221
= Beholdning av kontanter og kontantekvivalenter ved periodens slutt	1 802 489	1 750 002



J. S. Cock AS

Noter

Note 1 Regnskapsprinsipper

Årsregnskapet er satt opp i samsvar med regnskapsloven og god regnskapsskikk.

Hovedregel for vurdering og klassifisering av eiendeler og gjeld

Eiendeler bestemt til varig eie eller bruk er klassifisert som anleggsmidler. Andre eiendeler er klassifisert som omløpsmidler. Fordringer som skal tilbakebetales innen et år er klassifisert som omløpsmidler. Ved klassifisering av kortsiktig og langsiktig gjeld er tilsvarende kriterier lagt til grunn.

Anleggsmidler vurderes til anskaffelseskost, men nedskrives til virkelig verdi når verdifallet ikke forventes å være forbigående. Anleggsmidler med begrenset økonomisk levetid avskrives planmessig. Langsiktig lån balanseføres til nominelle verdier på etableringstidspunktet, og korrigeres ikke til virkelig verdi som følge av renteendringer.

Omløpsmidler vurderes til laveste av anskaffelseskost og virkelig verdi. Kortsiktig gjeld balanseføres til nominelt mottatt beløp på etableringstidspunktet, uten hensyn til senere renteendringer.

Driftsinntekter

Inntektsføring ved salg av varer skjer på leveringstidspunktet (transaksjonstidspunktet). Tjenester inntektsføres etter hvert som de leveres.

Valuta

Pengeposter i utenlandsk valuta omregnes til balansedagens kurs. Ved eventuell sikring brukes terminkurs.

Immaterielle eiendeler

Utgifter til immaterielle eiendeler, herunder utgifter til forskning og utvikling, er balanseført i den utstrekning kriteriene for balanseføring er oppfylt.

Varige driftsmidler

Varige driftsmidler balanseføres og avskrives lineært over driftsmidlenes forventede levetid. Direkte vedlikehold av driftsmidler kostnadsføres løpende under driftskostnader. Påkostninger eller forbedringer tillegges driftsmidlets kostpris og avskrives i takt med driftsmidlet. Skillet mellom vedlikehold og påkostning/forbedring regnes i forhold til driftsmidlets stand ved vår anskaffelse av driftsmidlet. Innredning i leide lokaler balanseføres og avskrives over leiekontraktens løpetid.

Leieavtaler

Husleieavtaler er ikke balanseført.

Aksjer i andre selskaper (Omløpsaksjer)

Omløpsaksjer vurderes til laveste av gjennomsnittlig anskaffelseskost og virkelig verdi på balansedagen.

Varer

Varer vurderes til det laveste av anskaffelseskost og virkelig verdi. For tilvirkede varer medtas en forholdsmessig andel av indirekte variable og faste tilvirkningskostnader.

Fordringer

Kundefordringer og andre fordringer oppføres til pålydende etter fradrag for avsetning til forventet tap.

Avsetningen til tap er gjort på grunnlag av individuell vurdering av fordringene. I tillegg er det foretatt en generell avsetning for å dekke tapsrisiko som ikke var kjent på vurderingstidspunktet.

Garantier, servicearbeid og reklamasjoner

Ikke opptjent inntekt som er knyttet til garanti- og servicearbeid for avsluttede prosjekter/salg vurderes til antatt kostnad for slikt arbeid. Estimert beregnes med utgangspunkt i historiske tall for servicearbeid og garantireparasjoner. Avsetningen balanseføres som annen kortsiktig gjeld.



J. S. Cock AS

Noter

Pensjoner

Selskapets innskuddspensjonsordning som er finansiert via sikrede ordninger er i samsvar med reglene om obligatorisk tjenestepensjon og er ikke balanseført. Pensjonspremien anses i disse tilfeller som pensjonskostnad og klassifiseres sammen med lønnskostnader.

Skatter

Skattekostnaden i resultatregnskapet omfatter både periodens betalbare skatt og endring i utsatt skatt/utsatt skattefordel. Utsatt skatt beregnes på grunnlag av de midlertidige forskjellene som eksisterer mellom regnskapsmessige og skattemessige verdier, og på grunnlag av eventuelt ligningsmessig underskudd ved utgangen av regnskapsåret. Skatteøkende og skattereduserende midlertidige forskjeller som reverserer eller kan reversere i samme periode, utlignes. Utsatt skattefordel på netto skattereduserende forskjeller som ikke er utlignet og på underskudd til fremføring, balanseføres i den grad skattefordelen antas å kunne utnyttes gjennom fremtidige skattepliktige overskudd. Utsatt skatt og utsatt skattefordel som kan balanseføres, er oppført netto i balansen.

Skatt knyttet til egenkapitaltransaksjoner, for eksempel konsernbidrag, føres direkte mot betalbar skatt i balansen. Utsatt skatt/utsatt skattefordel beregnes med nominell verdi.



J. S. Cock AS

Noter

Note 2 Salgsinntekter

Pr. virksomhetsområde:	2021	2020
Handel	222 502 678	191 103 186
Annen driftsinntekt	2 257 355	1 494 226
Gevinst v/avgang anleggsmidler	94 064	361 320
Sum	224 854 097	192 958 732
Pr. geografisk marked:		
Innland	220 626 393	187 870 773
Utland	4 227 704	5 087 959
Sum	224 854 097	192 958 732

Note 3 Ansatte, godtgjørelser, lån til ansatte mv.

Lønnskostnader:

Lønnskostnader består av følgende poster:

	2021	2020
Lønn	33 937 303	31 522 044
Arbeidsgiveravgift	5 245 463	4 501 793
Pensjonskostnader	1 669 107	963 709
Andre personalkostnader	589 400	783 189
Sum lønnskostnader	41 441 273	37 770 735
Antall årsverk	41	36

Godtgjørelser:

Følgende godtgjørelser er gitt til selskapets ledende personer:

Daglig leder	Styret
1 376 362	0

Pensjoner:

Selskapet er pliktig til å ha tjenestepensjonsordning etter lov om obligatorisk tjenestepensjon. Selskapets pensjonsordninger tilfredsstiller kravene i denne lov.

Honorar til revisor:

Fordelt på tjenestetypen (honorarene er eksklusive merverdiavgift):

	2021	2020
Lovpålagt revisjon begge selskaper	312 500	325 250
	312 500	325 250
- Andre konsulenttenester J S Cock AS	42 875	77 681
Sum honorar for andre tjenester	42 875	77 681

**J. S. Cock AS****Noter****Note 4 Driftsmidler**

	Aktiverte leietaker tilpasninger	Maskiner og inventar	Transport- midler	Sum
Oppdatert anskaffelseskost 01.01.	679 385	2 262 873	2 817 959	5 760 217
Tilgang i året	-	613 479	-	613 479
Avgang i året	-	-	499 000	499 000
Anskaffelseskost 31.12.	<u>679 385</u>	<u>2 876 352</u>	<u>2 318 959</u>	<u>5 874 696</u>
Oppdatert akk. avskrivninger 31.12.	380 258	1 899 844	1 170 210	3 450 312
Akk. nedskrivninger 31.12.	-	-	-	-
Akk. reverseringer av nedskrivn. 31.12.	-	-	-	-
Akk. av- og nedskrivninger 31.12.	<u>380 258</u>	<u>1 899 844</u>	<u>1 170 210</u>	<u>3 450 312</u>
Balanseført verdi 31.12.	<u>299 127</u>	<u>976 506</u>	<u>1 148 750</u>	<u>2 424 382</u>
Årets avskrivninger	68 333	381 885	448 896	899 114
Årets nedskrivninger	-	-	-	-
Årets reversering av nedskrivninger	-	-	-	-
Avskrivningssats/økonomisk levetid	10 år	3-5 år	5 år	
Valg av avskrivningsplan	Lineært	Lineær	Lineær	

Note 5 Nærstående parter, konsern og mellomværender nærstående parter

Selskapet har definert samtlige selskaper som inngår i konsernet J S Cock Holding AS som nærstående parter i tillegg er eierne representert ved Ivar Cock og Tobias Cock. J. S. Cock AS er datterselskap av J S Cock Holding AS og inngår i dette selskapets konsolidering. Morselskapets forretningskontor er i Oslo hvor konsernregnskapet kan fås utlevert.

Selskapet har følgende fordringer og gjeld til selskaper i samme konsern:

	2021	2020
Kortsiktig fordring på NVG AS	3 868 760	3 270 641
Kortsiktig fordring J S Cock Holding AS / Jotobico Holding AS i 2020	19 213 639	24 330 366
Konsernkonto - fordring på Jotobico Holding AS	-	3 517 601
Kortsiktig gjeld til Jotobico AS	-	4 674 907
Kortsiktig gjeld til Hylkjeflaten AS	-	122 215
Kundefordringer Severn Norge AS	1 806 725	2 228 195
Kortsiktig gjeld til Severn Norge AS	-	1 030 000
Skyldig konsemsbidrag - J S Cock Holding AS	-	18 150 317
Skyldig konsemsbidrag - NVG AS	-	117 667
Langsiktig gjeld Jotobico Spain SL	-	6 374 778



J. S. Cock AS

Noter

Note 6 Varer

	2021	2020
Ferdigvarer	56 405 629	61 001 612
Nedskrivning for ukurans	- 5 155 022	- 5 155 022
Sum	51 250 605	55 846 590

Note 7 Bankmidler

	2021	2020
Bundne bankmidler	1 592 249	1 536 641

Note 8 Aksjekapital og aksjonærinformasjon

Aksjekapitalen i selskapet er ved utgangen av året:

	Antall	Pålydende	Bokført
Ordinære aksjer	1 350	16 600	22 410 000

Aksjene eies av:

	Antall	Eierandel	Stemmeandel
J S Cock Holding AS	1 350	100 %	100 %

Note 9 Egenkapital

	Aksjekapital	Innskutt annen egenkap.	Overkurs	Annen egenkapital	Sum
Egenkapital pr. 01.01.	22 410 000	588 559	15 580 453	35 880 165	74 459 178
Avsatt konsernbidrag, netto				- 14 249 028	- 14 249 028
Årets resultat			-	13 598 198	13 598 198
Egenkapital pr. 31.12.	22 410 000	588 559	15 580 453	35 229 335	73 808 348

Note 10 Konsernfordringer

Selskapet har per i dag definert fordringer mot andre konsernselskaper som kortsiktig. Deler av denne vil kunne få en langsiktig nedbetalingsprofil.



J. S. Cock AS

Noter

Note 11 Skatt

Grunnlag for skattekostnad, endring utsatt skatt og betalbar skatt:

	2021	2020
Resultat før skattekostnad	17 504 530	17 078 851
Permanente forskjeller	252 032	297 652
Endring i midlertidige forskjeller	511 423 -	616 268
Benyttet fremførbart underskudd	-	-
Grunnlag betalbar skatt resultat	18 267 984	16 760 234
Konsernbidrag	- 18 267 984 -	16 760 234
Skattepliktig inntekt (gr.lag for betalbar skatt i balansen)	-	-

Fordeling av skattekostnaden:

Betalbar skatt (22 % av grunnlag for betalbar skatt i resultatregnskapet)	4 018 956	3 687 251
Endring i utsatt skattefordel (22 % av endring midl. forskjeller)	- 112 512	135 579
Skattekostnad (22 % av gr.lag for årets skattekostnad)	3 906 332	3 822 830

Avstemming fra nominell til faktisk skattesats:

	2021	2020
Årsresultat før skatt	17 504 530	17 078 851
Forventet inntektsskatt etter nominell skattesats på 22 %	3 850 997	3 757 347
Poster med skatteeffekt:		
Skatteeffekt av permanente forskjeller	55 447	65 483
Endring av skattesats	-	-
Effekt innfusjonert selskap midlertidige forskjeller IB	-	-
Skatteeffekt konsernbidrag	-	-
Skattekostnad	3 906 332	3 822 830
Effektiv skattesats	22,3 %	22,4 %

Betalbar skatt i balansen:

Betalbar skatt i skattekostnaden	4 018 956	3 687 251
Skattevirkning av konsernbidrag	- 4 018 956 -	3 687 251
Betalbar skatt i balansen	-	-



J. S. Cock AS

Noter

Spesifikasjon av skatteeffekten av midlertidige forskjeller og underskudd til fremføring:

	2021		2020	
	Fordel	Forpliktelse	Fordel	Forpliktelse
Anleggsmidler	- 648 279	- -	751 935	-
Omløpsmidler	- 5 155 022	- -	5 155 022	-
Kundefordringer	- 1 251 363	- -	1 036 285	-
Underskudd til fremføring	-	-	-	-
Avsetninger	- 400 000	- -	-	-
Sum midlertidige forskjeller	- 7 454 664	- -	6 943 242	-
Utsatt skatt/utsatt skattefordel i balansen	1 640 026	- -	1 527 513	-

Årets endring i utsatt skattefordel utgjør **kr- 112 512**.

Note 12 Pantstillelser og garantier

Bokført gjeld sikret ved pant:

	2021	2020
Gjeld til kredittinstitusjoner (nedbetalingslån og kassekreditt)	299 157	562 940
Sum	299 157	562 940

Volkswagen Møller Bilfinans har salgspant i motorvogn på kr 486 446. Bokført verdi av motorvogn utgjør kr 317 544.

Bokført verdi av eiendeler stilt som sikkerhet for bokført gjeld:

Kundefordringer	18 226 597	49 647 473
Varelager	51 250 605	55 846 590
Driftsmidler	2 424 382	2 865 954
Sum	71 901 584	108 360 017

J S Cock AS har stillet pant til fordel for morselskapet J S Cock Holding AS engasjementer mot Nordea Bank. Pant er stillet for inntil kr 150 mill i kundefordringer, varelager og driftstilbehør .



J. S. Cock AS

Noter

Note 13 Finansposter

Spesifisering annen finansinntekt

Agio	3 363 887	3 199 427
Annet	90 914	12 367
Sum	<u>3 454 801</u>	<u>3 211 794</u>

Spesifisering av annen finanskostnad

Disagio	2 441 994	4 031 442
Annet	364 787	370 948
Sum	<u>2 806 781</u>	<u>4 402 390</u>

Note 14 Fortsatt drift og hendelser etter balansedagen

I tråd med reglene i NSR 3 om hendelser etter balansedagen samt reglene i regnskapsloven om fortsatt drift, henviser selskapets styre og ledelse til Covid - 19 pandemien som ansees være på retur, krigen i Ukraina samt selskapets virksomhet for øvrig.

Det er ledelsen og styrets oppfatning at effekten på selskapet som følge av Covid - 19 pandemien har vært svært begrenset. Pandemien er på retur og ledelsen ser ingen negative effekter på lengre sikt. Krigsutbruddet i Ukraina i 2022 har heller ikke påvirket selskapets drift på noen måte.

På lengre sikt vil en fortsatt krigssituasjon i Ukraina kunne påvirke den globale økonomien og kunne ha innvirkning på selskapets drift, men det er pr i dag ikke mulig å tallfeste denne. Basert på situasjonen og den informasjonen som er tilgjengelig på det nåværende tidspunkt, mener styret og ledelsen det er forsvarlig å legge forutsetningen om fortsatt drift til grunn ved avleggelsen av årsregnskapet.



J.S.Cock AS
(org.nr. 911 071 991)

Årsberetning 2021

Virksomhetens art og hvor den drives

J.S.Cock AS importerer og lagerfører ventiler, instrumenter, maling og sprøyteutstyr. Selskapets forretningsvirksomhet er i hovedsak rettet mot det nasjonale marked innenfor prosessindustri, treforedling, farmasøytisk, næringsmiddel, vannkraft, renseanlegg, malermestere og korrosjonsentreprenører, møbelindustri, smelteverk og petrokjemisk og offshore industrien. Selskapet er markedsledende i Norge på salg av sprøyteutstyr til malermestere. Selskapet har hovedkontor og sentrallager i Oslo, samt avdelingskontorer med lager i Arendal, Bergen, Larvik og Trondheim.

Fortsatt drift

Styret og daglig leder mener det er riktig å legge forutsetningen om fortsatt drift til grunn ved avleggelse av årsregnskapet.

Arbeidsmiljø

Selskapet hadde ved utgangen av 2021 totalt 42 ansatte. Det totale sykefraværet har gjennom året vært 3,40%. Det er registrert ett arbeidsuhell gjennom året.

Likestilling

Styret i selskapet består av 3 menn og 1 kvinne. Selskapet hadde ved utgangen av 2021 totalt 42 ansatte, fordelt på 35 menn og 7 kvinner. Selskapets personalpolitikk anses å være kjønnsnøytralt på alle områder. Etter vår omfatning er likestillingsspørsmål tilfredsstillende ivaretatt, og det er ikke iverksatt eller planlagt konkrete tiltak innenfor dette området.

Ytre miljø

Det er selskapets målsetting å framstå som et selskap med miljøvennlig virksomhet. Driften i J.S.Cock AS forurensrer ikke det ytre miljø, med unntak av generell varetransport og meget begrenset bruk av løsningsmidler i forbindelse med rengjøring av utstyr for reparasjon og service.

Stilling og resultat

Selskapets driftsinntekter i 2021 var NOK 224.854.097 mot NOK 192.958.732 i 2020.

Resultat før skatt ble NOK 17.504.530 mot NOK 17.078.851 i 2020

Lønnskostnadene steg fra NOK 37.770.735 i 2020 til NOK 41.441.273 i 2021. Det utgjør en økning på 9,7%. Antall årsverk i selskapet har for 2021 vært 42,8 mot 40,7 i 2020. Andre driftskostnader økte fra NOK 20.240.733 i 2020 til NOK 22.589.616 i 2021. Dette utgjør en økning på 11,6%.



Markedsforhold og fremtidig utvikling

J.S.Cock AS leverer varer til norsk olje- og gass-sektor. Denne sektoren er utsatt for både politisk og markedsmessig påvirkning. Flere mindre politiske partier vil kvitte seg med norsk olje- og gass utvinning, mens de største ønsker å fortsette samtidig som de forholder seg til gjeldende utslippskrav. Mens Europa forsøker å redusere importen av russisk olje- og gass på grunn av krigen i Ukraina, øker dette etterspørsel etter de samme varene fra Norge.

Det er derfor rimelig å anta at denne sektoren vil øke noe i størrelse for oss på kort sikt.

Innenfor fiskeoppdrettsnæringen blir det stadig bygget nye anlegg både til havs og på land. Vi tror at også denne sektoren vil fortsette å vokse de nærmeste årene. Nye markeder vil dukke opp som følge av det grønne skiftet, og det gjelder å finne sin plass i disse.

Bygg- og anleggssektoren har i 2021 hatt stor aktivitet, noe som gjenspeiler seg i salgstallene for sprøyteutstyr. Introduksjon av nye produkter, spesielt innenfor overflatebehandling, har også gitt viktige bidrag. Når denne beretningen skrives er aktiviteten i denne sektoren i ferd med å avta noe, grunnet høye priser på innsatsvarer, transport, mangel på utenlandsk arbeidskraft og varsel om høyere rentenivå.

Finansiell risiko

Selskapet er finansiert gjennom egen drift, men har i tillegg gjennom morselskapet en ubenyttet kredittfasilitet med ramme på 12 MNOK. Selskapet kjøper sine varer i utlandet, og har noe risiko på valuta i kredittperioden. Selskapet benytter seg ikke av terminkjøp av valuta, men kjøper valuta etter behov ukentlig i spotmarkedet.

Markedsrisiko

Virksomheten i selskapet er så markedsmessig diversifisert at risikoen for at alle markeder faller på likt, anses for å være lav.

Kredittrisiko

Risiko for større tap er lav. Historisk sett har selskapet hatt lite tap på fordringer. Avsetningene som er gjort gjenspeiler størrelsen av analysert risiko.

Likviditetsrisiko

Likviditetsrisikoen i selskapet anses for å være lav.

Hendelser inntruffet etter balansedagen

Det er ikke inntruffet hendelser etter balansedagen som vil påvirke tallene i regnskapet for 2021.

Styreansvarsforsikring

Det er tegnet forsikring for styrets medlemmer og daglig leder for deres mulige ansvar overfor foretaket og tredjepersoner. Forsikringssum er NOK 10.000.000.




Disponering av årsresultatet

Selskapet har for 2021 hatt et resultat etter skatt på NOK 13.598.198, som foreslås anvendt ved:

Årets resultat	NOK	13.598.198
Avsatt konsernbidrag	NOK	14.249.027
Overført til annen egenkapital	NOK	0
Overført fra annen egenkapital	NOK	650.829


Oslo, 23.6.2022




Ivar S Cock
Styreleder



Marianne Bækkevold
Styremedlem



Tobias Cock
Nestleder



Lars R Pape
Styremedlem



RSM Norge AS

Ruseløkkveien 30, 0251 Oslo
Pb 1312 Vika, 0112 Oslo
Org.nr: 982 316 588 MVA

T +47 23 11 42 00
F +47 23 11 42 01

www.rsmnorge.no

Til generalforsamlingen i J S Cock AS

Uavhengig revisors beretning

Konklusjon

Vi har revidert J S Cock AS' årsregnskap som viser et overskudd på kr 13 598 198. Årsregnskapet består av balanse per 31. desember 2021, resultatregnskap og kontantstrømoppstilling for regnskapsåret avsluttet per denne datoen og noter til årsregnskapet, herunder et sammendrag av viktige regnskapsprinsipper.

Etter vår mening

- oppfyller årsregnskapet gjeldende lovkrav, og
- gir årsregnskapet et rettviseende bilde av selskapets finansielle stilling per 31. desember 2021, og av dets resultater og kontantstrømmer for regnskapsåret avsluttet per denne datoen i samsvar med regnskapslovens regler og god regnskapsskikk i Norge.

Grunnlag for konklusjonen

Vi har gjennomført revisjonen i samsvar med de internasjonale revisjonsstandardene International Standards on Auditing (ISA-ene). Våre oppgaver og plikter i henhold til disse standardene er beskrevet nedenfor under *Revisors oppgaver og plikter ved revisjonen av årsregnskapet*. Vi er uavhengige av selskapet slik det kreves i lov, forskrift og International Code of Ethics for Professional Accountants (inkludert internasjonale uavhengighetsstandarder) utstedt av the International Ethics Standards Board for Accountants (IESBA-reglene), og vi har overholdt våre øvrige etiske forpliktelser i samsvar med disse kravene. Innhentet revisjonsbevis er etter vår vurdering tilstrekkelig og hensiktsmessig som grunnlag for vår konklusjon.

Øvrig informasjon

Styret og daglig leder (ledelsen) er ansvarlige for informasjonen i årsberetningen. Øvrig informasjon omfatter informasjon i årsrapporten bortsett fra årsregnskapet og den tilhørende revisjonsberetningen. Vår konklusjon om årsregnskapet ovenfor dekker ikke informasjonen i årsberetningen.

I forbindelse med revisjonen av årsregnskapet er det vår oppgave å lese årsberetningen. Formålet er å vurdere hvorvidt det foreligger vesentlig inkonsistens mellom årsberetningen og årsregnskapet og den kunnskap vi har opparbeidet oss under revisjonen av årsregnskapet, eller hvorvidt informasjon i årsberetningen ellers fremstår som vesentlig feil. Vi har plikt til å rapportere dersom årsberetningen fremstår som vesentlig feil. Vi har ingenting å rapportere i så henseende.

Basert på kunnskapen vi har opparbeidet oss i revisjonen, mener vi at årsberetningen

- er konsistent med årsregnskapet og
- inneholder de opplysninger som skal gis i henhold til gjeldende lovkrav.

Ledelsens ansvar for årsregnskapet

Ledelsen er ansvarlig for å utarbeide årsregnskapet og for at det gir et rettviseende bilde i samsvar med regnskapslovens regler og god regnskapsskikk i Norge. Ledelsen er også ansvarlig for slik internkontroll som den finner nødvendig for å kunne utarbeide et årsregnskap som ikke inneholder vesentlig feilinformasjon, verken som følge av misligheter eller utilsiktede feil.

THE POWER OF BEING UNDERSTOOD
AUDIT | TAX | CONSULTING

RSM Norge AS is a member of the RSM network and trades as RSM. RSM is the trading name used by the members of the RSM network. Each member of the RSM network is an independent accounting and consulting firm which practices in its own right. The RSM network is not itself a separate legal entity in any jurisdiction.

RSM Norge AS er medlem av/és a member of Den norske Revisorforening.



Revisors beretning 2021 for J S Cock AS



Ved utarbeidelsen av årsregnskapet må ledelsen ta standpunkt til selskapets evne til fortsatt drift og opplyse om forhold av betydning for fortsatt drift. Forutsetningen om fortsatt drift skal legges til grunn for årsregnskapet så lenge det ikke er sannsynlig at virksomheten vil bli avviklet.

Revisors oppgaver og plikter ved revisjonen av årsregnskapet

Vårt mål er å oppnå betryggende sikkerhet for at årsregnskapet som helhet ikke inneholder vesentlig feilinformasjon, verken som følge av misligheter eller utilsiktede feil, og å avgi en revisjonsberetning som inneholder vår konklusjon. Betryggende sikkerhet er en høy grad av sikkerhet, men ingen garanti for at en revisjon utført i samsvar med ISA-ene, alltid vil avdekke vesentlig feilinformasjon som eksisterer. Feilinformasjon kan oppstå som følge av misligheter eller utilsiktede feil. Feilinformasjon blir vurdert som vesentlig dersom den enkeltvis eller samlet med rimelighet kan forventes å påvirke økonomiske beslutninger som brukerne foretar basert på årsregnskapet.

For videre beskrivelse av revisors oppgaver og plikter vises det til:
<https://revisorforeningen.no/revisjonsberetninger>

Oslo, 23. juni 2022
RSM Norge AS

Ketil Bystrøm
Ketil Bystrøm
Statsautorisert revisor