



## ÅRSREGNSKAPET FOR REGNSKAPSÅRET 2022 - GENERELL INFORMASJON

### Enheten

Organisasjonsnummer: 982 971 578  
Organisasjonsform: Aksjeselskap  
Foretaksnavn: ESS TRANSPORT AS  
Forretningsadresse: Fetveien 1857  
1910 ENEBAKKNESET

### Regnskapsår

Årsregnskapets periode: 01.01.2022 - 31.12.2022

### Konsern

Morselskap i konsern: Nei

### Regnskapsregler

Regler for små foretak benyttet: Ja  
Benyttet ved utarbeidelsen av årsregnskapet til selskapet: Regnskapslovens alminnelige regler

### Årsregnskapet fastsatt av kompetent organ

Bekreftet av representant for selskapet: Ståle Ihlhaug  
Dato for fastsettelse av årsregnskapet: 30.05.2023

### Grunnlag for avgivelse

År 2022: Årsregnskapet er elektronisk innlevert  
År 2021: Tall er hentet fra elektronisk innlevert årsregnskap fra 2022

*Det er ikke krav til at årsregnskapet m.v. som sendes til Regnskapsregisteret er undertegnet. Kontrollen på at dette er utført ligger hos revisor/enhetens øverste organ. Sikkerheten ivaretas ved at innsender har rolle/rettighet for innsending av årsregnskapet via Altinn, og ved at det bekreftes at årsregnskapet er fastsatt av kompetent organ.*

Brønnøysundregistrene, 11.07.2024



## Resultatregnskap

Beløp i: NOK	Note	2022	2021
<b>RESULTATREGNSKAP</b>			
<b>Inntekter</b>			
Salgsinntekt		2 464 464	5 956 909
Annen driftsinntekt		2 942 955	159 500
<b>Sum inntekter</b>		<b>5 407 419</b>	<b>6 116 409</b>
<b>Kostnader</b>			
Varekostnad		124 036	341 803
Lønnskostnad	1	1 220 868	2 518 222
Avskrivning på varige driftsmidler	2	370 899	2 219 849
Annen driftskostnad		1 078 643	1 608 943
<b>Sum kostnader</b>		<b>2 794 446</b>	<b>6 688 816</b>
<b>Driftsresultat</b>		<b>2 612 972</b>	<b>-572 407</b>
<b>Finansinntekter og finanskostnader</b>			
Annen renteinntekt		1 366	70
Annen finansinntekt		384 253	76 790
<b>Sum finansinntekter</b>		<b>385 619</b>	<b>76 860</b>
Verdired. av markedsb. finansielle oml.midler		1 755	36 487
Annen rentekostnad		141 789	323 833
Annen finanskostnad		8 402	
<b>Sum finanskostnader</b>		<b>151 946</b>	<b>360 320</b>
<b>Netto finans</b>		<b>233 672</b>	<b>-283 459</b>
<b>Ordinært resultat før skattekostnad</b>		<b>2 846 645</b>	<b>-855 867</b>
Skattekostnad på ordinært resultat		545 802	-196 148
<b>Ordinært resultat etter skattekostnad</b>		<b>2 300 843</b>	<b>-659 719</b>
<b>Årsresultat</b>		<b>2 300 843</b>	<b>-659 719</b>
<b>Årsresultat etter minoritetsinteresser</b>		<b>2 300 843</b>	<b>-659 719</b>
<b>Overføringer og disponeringer</b>			



## Resultatregnskap

<b>Beløp i: NOK</b>	<b>Note</b>	<b>2022</b>	<b>2021</b>
Overføringer annen egenkapital		2 300 843	-659 719
<b>Sum overføringer og disponeringer</b>		<b>2 300 843</b>	<b>-659 719</b>



### Balanse

Beløp i: NOK	Note	2022	2021
<b>BALANSE - EIENDELER</b>			
<b>Anleggsmidler</b>			
<b>Immaterielle eiendeler</b>			
<b>Varige driftsmidler</b>			
Tomter, bygninger og annen fast eiendom	2	2 267 643	2 267 643
Maskiner og anlegg	2		55 757
Driftsløsøre, inventar, verktøy, kontorm.	2	405 925	3 636 522
<b>Sum varige driftsmidler</b>		<b>2 673 568</b>	<b>5 959 922</b>
<b>Finansielle anleggsmidler</b>			
Investeringer i aksjer og andeler	3	718 824	718 824
Andre fordringer		1 500	1 500
<b>Sum finansielle anleggsmidler</b>		<b>720 324</b>	<b>720 324</b>
<b>Sum anleggsmidler</b>		<b>3 393 892</b>	<b>6 680 246</b>
<b>Omløpsmidler</b>			
<b>Varer</b>			
<b>Fordringer</b>			
Kundefordringer	4	145 484	489 456
Andre fordringer		554 450	70 317
<b>Sum fordringer</b>		<b>699 934</b>	<b>559 773</b>
<b>Investeringer</b>			
Markedsbaserte aksjer	3	2 093 389	2 045 638
Andre finansielle instrumenter	3	2 222 138	1 913 132
<b>Sum investeringer</b>		<b>4 315 526</b>	<b>3 958 769</b>
<b>Bankinnskudd, kontanter og lignende</b>			
Bankinnskudd, kontanter o.l.	4	477 285	309 790
<b>Sum bankinnskudd, kontanter og lignende</b>		<b>477 285</b>	<b>309 790</b>
<b>Sum omløpsmidler</b>		<b>5 492 745</b>	<b>4 828 333</b>



### Balanse

Beløp i: NOK	Note	2022	2021
<b>SUM EIENDELER</b>		<b>8 886 637</b>	<b>11 508 578</b>
<b>BALANSE - EGENKAPITAL OG GJELD</b>			
<b>Egenkapital</b>			
<b>Innskutt egenkapital</b>			
Aksjekapital		125 000	125 000
<b>Sum innskutt egenkapital</b>		<b>125 000</b>	<b>125 000</b>
<b>Opptjent egenkapital</b>			
Annen egenkapital		4 775 635	2 474 792
<b>Sum opptjent egenkapital</b>		<b>4 775 635</b>	<b>2 474 792</b>
<b>Sum egenkapital</b>		<b>4 900 635</b>	<b>2 599 792</b>
<b>Gjeld</b>			
<b>Langsiktig gjeld</b>			
Utsatt skatt		472 919	37 031
<b>Sum avsetninger for forpliktelser</b>		<b>472 919</b>	<b>37 031</b>
<b>Annen langsiktig gjeld</b>			
Gjeld til kredittinstitusjoner	4	1 849 020	7 371 568
<b>Sum annen langsiktig gjeld</b>		<b>1 849 020</b>	<b>7 371 568</b>
<b>Sum langsiktig gjeld</b>		<b>2 321 939</b>	<b>7 408 599</b>
<b>Kortsiktig gjeld</b>			
Leverandørgjeld		146 597	195 116
Betalbar skatt		109 914	23 110
Skyldig offentlige avgifter		106 899	336 475
Annen kortsiktig gjeld		1 300 653	945 486
<b>Sum kortsiktig gjeld</b>		<b>1 664 063</b>	<b>1 500 187</b>
<b>Sum gjeld</b>		<b>3 986 002</b>	<b>8 908 786</b>
<b>SUM EGENKAPITAL OG GJELD</b>		<b>8 886 637</b>	<b>11 508 578</b>



## Brønnøysundregistrene

### ÅRSREGNSKAP FOR REGNSKAPSÅRET 2022 - GENERELL INFORMASJON

Journalnummer: 2023 462838

#### Enheten

Organisasjonsnummer: 982 971 578  
Organisasjonsform: Aksjeselskap  
Foretaksnavn: ESS TRANSPORT AS  
Forretningsadresse: Fetveien 1857  
1910 ENEBAKKNESET

#### Regnskapsår

Årsregnskapets periode: 01.01.2022 - 31.12.2022

#### Konsern

Morselskap i konsern: Nei

#### Regnskapsregler

Regler for små foretak benyttet: Ja  
Benyttet ved utarbeidelsen av  
årsregnskapet til selskapet: Regnskapslovens alminnelige regler

#### Årsregnskapet fastsatt av kompetent organ

Bekreftet av representant for selskapet: Ståle Ihlhaug  
Dato for fastsettelse av årsregnskapet: 30.05.2023

#### Revisjon

Årsregnskapet er utarbeidet av ekstern  
autorisert regnskapsfører: Ja  
Ekstern autorisert regnskapsfører har i  
løpet av regnskapsåret bistått ved den  
løpende regnskapsføringen eller utført  
andre tjenester for selskapet enn å  
utarbeide årsregnskapet: Ja

#### Grunnlag for avgivelse

År 2022: Årsregnskap er elektronisk innlevert.  
År 2021: Tall er hentet fra elektronisk innlevert årsregnskap fra 2022.

*Det er ikke krav til at årsregnskapet m.v. som sendes til Regnskapsregisteret er undertegnet. Kontrollen på at dette er utført ligger hos revisor/enhetens øverste organ. Sikkerheten ivaretas ved at innsender har rolle/rettighet for innsending av årsregnskapet via Altinn, og ved at det bekreftes at årsregnskapet er fastsatt av kompetent organ.*

Brønnøysundregistrene, 12.06.2023



Organisasjonsnr: 982 971 578  
ESS TRANSPORT AS

## RESULTATREGNSKAP

Beløp i: NOK	Note	2022	2021
<b>RESULTATREGNSKAP</b>			
<b>Inntekter</b>			
Salgsinntekt		2 464 464	5 956 909
Annen driftsinntekt		2 942 955	159 500
<b>Sum inntekter</b>		<b>5 407 419</b>	<b>6 116 409</b>
<b>Kostnader</b>			
Varekostnad		124 036	341 803
Lønnskostnad	1	1 220 868	2 518 222
Avskrivning på varige driftsmidler	2	370 899	2 219 849
Annen driftskostnad		1 078 643	1 608 943
<b>Sum kostnader</b>		<b>2 794 446</b>	<b>6 688 816</b>
<b>Driftsresultat</b>		<b>2 612 972</b>	<b>-572 407</b>
<b>Finansinntekter og finanskostnader</b>			
Annen renteinntekt		1 366	70
Annen finansinntekt		384 253	76 790
<b>Sum finansinntekter</b>		<b>385 619</b>	<b>76 860</b>
Verdired. av markedsb. finansielle oml.midler		1 755	36 487
Annen rentekostnad		141 789	323 833
Annen finanskostnad		8 402	
<b>Sum finanskostnader</b>		<b>151 946</b>	<b>360 320</b>
<b>Netto finans</b>		<b>233 672</b>	<b>-283 459</b>
<b>Ordinært resultat før skattekostnad</b>		<b>2 846 645</b>	<b>-855 867</b>
Skattekostnad på ordinært resultat		545 802	-196 148
<b>Ordinært resultat etter skattekostnad</b>		<b>2 300 843</b>	<b>-659 719</b>
<b>Årsresultat</b>		<b>2 300 843</b>	<b>-659 719</b>
<b>Årsresultat etter minoritetsinteresser</b>		<b>2 300 843</b>	<b>-659 719</b>
<b>Overføringer og disponeringer</b>			
Overføringer annen egenkapital		2 300 843	-659 719
<b>Sum overføringer og disponeringer</b>		<b>2 300 843</b>	<b>-659 719</b>



Organisasjonsnr: 982 971 578  
ESS TRANSPORT AS

## BALANSE

**Beløp i: NOK** **Note** **2022** **2021**

### BALANSE - EIENDELER

#### Anleggsmidler Immaterielle eiendeler

#### Varige driftsmidler

Tomter, bygninger og annen fast eiendom	2	2 267 643	2 267 643
Maskiner og anlegg	2		55 757
Driftsløsøre, inventar, verktøy, kontorm.	2	405 925	3 636 522
<b>Sum varige driftsmidler</b>		<b>2 673 568</b>	<b>5 959 922</b>

#### Finansielle anleggsmidler

Investeringer i aksjer og andeler	3	718 824	718 824
Andre fordringer		1 500	1 500
<b>Sum finansielle anleggsmidler</b>		<b>720 324</b>	<b>720 324</b>

**Sum anleggsmidler** **3 393 892** **6 680 246**

#### Omløpsmidler Varer

#### Fordringer

Kundefordringer	4	145 484	489 456
Andre fordringer		554 450	70 317
<b>Sum fordringer</b>		<b>699 934</b>	<b>559 773</b>

#### Investeringer

Markedsbaserte aksjer	3	2 093 389	2 045 638
Andre finansielle instrumenter	3	2 222 138	1 913 132
<b>Sum investeringer</b>		<b>4 315 526</b>	<b>3 958 769</b>

#### Bankinnskudd, kontanter og lignende

Bankinnskudd, kontanter o. l.	4	477 285	309 790
<b>Sum bankinnskudd, kontanter og lignende</b>		<b>477 285</b>	<b>309 790</b>

**Sum omløpsmidler** **5 492 745** **4 828 333**

**SUM EIENDELER** **8 886 637** **11 508 578**

### BALANSE - EGENKAPITAL OG GJELD



<b>Egenkapital</b>		
<b>Innskutt egenkapital</b>		
Aksjekapital	125 000	125 000
<b>Sum innskutt egenkapital</b>	<b>125 000</b>	<b>125 000</b>
<b>Opptjent egenkapital</b>		
Annen egenkapital	4 775 635	2 474 792
<b>Sum opptjent egenkapital</b>	<b>4 775 635</b>	<b>2 474 792</b>
<b>Sum egenkapital</b>	<b>4 900 635</b>	<b>2 599 792</b>
<b>Gjeld</b>		
<b>Langsiktig gjeld</b>		
Utsatt skatt	472 919	37 031
<b>Sum avsetninger for forpliktelseser</b>	<b>472 919</b>	<b>37 031</b>
<b>Annen langsiktig gjeld</b>		
Gjeld til kredittinstitusjoner	1 849 020	7 371 568
<b>Sum annen langsiktig gjeld</b>	<b>1 849 020</b>	<b>7 371 568</b>
<b>Sum langsiktig gjeld</b>	<b>2 321 939</b>	<b>7 408 599</b>
<b>Kortsiktig gjeld</b>		
Leverandørgjeld	146 597	195 116
Betalbar skatt	109 914	23 110
Skyldig offentlige avgifter	106 899	336 475
Annen kortsiktig gjeld	1 300 653	945 486
<b>Sum kortsiktig gjeld</b>	<b>1 664 063</b>	<b>1 500 187</b>
<b>Sum gjeld</b>	<b>3 986 002</b>	<b>8 908 786</b>
<b>SUM EGENKAPITAL OG GJELD</b>	<b>8 886 637</b>	<b>11 508 578</b>



Organisasjonsnr: 982 971 578  
ESS TRANSPORT AS

NOTEOPPLYSNINGER - SELSKAP - alle poster oppgitt i hele tall

## Note

Antall årsverk i regnskapsåret  
4.00

<u>Sum</u>	<u>Beløp</u>
<u>Balanseført verdi 31.12.</u>	<u>Varige driftsmidler Immaterielle eiend.</u>

## Konsernregnskap

Morselskapet sitt navn

Forretningskontor for morselskapet

Begrunnelse for at datterselskap er utelatt fra konsolideringen

Konsern, tilknyttet selskap m.v. - fordringer og gjeld

## Fordringer

<u>Samlet beløp - tilknyttet selskap</u>	<u>Årets</u>	<u>Fjorårets</u>
--	--------------	------------------

<u>Samlet beløp - foretak i samme konsern</u>	<u>Årets</u>	<u>Fjorårets</u>
---	--------------	------------------

<u>Samlet beløp - foretak i samme konsern</u>	<u>Årets</u>	<u>Fjorårets</u>
---	--------------	------------------

<u>Samlet beløp - felles kontrollert virksomhet</u>	<u>Årets</u>	<u>Fjorårets</u>
---	--------------	------------------

<u>Pantstillelse</u>	<u>Beløp</u>
----------------------	--------------

<u>Beholdning av egne aksjer</u>	<u>Antall</u>	<u>Pålydende</u>	<u>Andel av aksjek.</u>
----------------------------------	---------------	------------------	-------------------------



**Note**

**Lån og sikkerhetsstillelse til medlemmer**

Er det gitt lån eller sikkerhetsstillelse til ledende personer: Nei

Opplysninger om:

Medlemmer av:

Mer om lån og sikkerhetsstillelse

**Note**

**Noteopplysninger ut over minimumskravene for små foretak**

Fullstendige noteopplysninger fremkommer av vedlagte PDF-dokument



Arnes Revisjon AS  
Postboks 56  
2151 Arnes

Til generalforsamlingen i Ess Transport AS

## UAVHENGIG REVISORS BERETNING

### Konklusjon

Vi har revidert årsregnskapet for Ess Transport AS som viser et overskudd på kr 2 300 843. Årsregnskapet består av balanse per 31. desember 2022, resultatregnskap for regnskapsåret avsluttet per denne datoen og noter til årsregnskapet, herunder et sammendrag av viktige regnskapsprinsipper.

Etter vår mening

- oppfyller årsregnskapet gjeldende lovkrav, og
- gir årsregnskapet et rettviseende bilde av selskapets finansielle stilling per 31. desember 2022 og av dets resultater for regnskapsåret avsluttet per denne datoen i samsvar med regnskapslovens regler og god regnskapsskikk i Norge.

### Grunnlag for konklusjonen

Vi har gjennomført revisjonen i samsvar med International Standards on Auditing (ISA-ene). Våre oppgaver og plikter i henhold til disse standardene er beskrevet nedenfor under "Revisors oppgaver og plikter ved revisjonen av årsregnskapet". Vi er uavhengige av selskapet i samsvar med kravene i relevante lover og forskrifter i Norge og International Code of Ethics for Professional Accountants (inkludert internasjonale uavhengighetsstandarder) utstedt av International Ethics Standards Board for Accountants (IESBA-reglene), og vi har overholdt våre øvrige etiske forpliktelser i samsvar med disse kravene. Innhentet revisjonsbevis er etter vår vurdering tilstrekkelig og hensiktsmessig som grunnlag for vår konklusjon.

### Ledelsens ansvar for årsregnskapet

Styret og daglig leder (ledelsen) er ansvarlige for å utarbeide årsregnskapet og for at det gir et rettviseende bilde i samsvar med regnskapslovens regler og god regnskapsskikk i Norge. Ledelsen er også ansvarlig for slik intern kontroll som den finner nødvendig for å kunne utarbeide et årsregnskap som ikke inneholder vesentlig feilinformasjon, verken som følge av misligheter eller utilsiktede feil.

Ved utarbeidelsen av årsregnskapet må ledelsen ta standpunkt til selskapets evne til fortsatt drift og opplyse om forhold av betydning for fortsatt drift. Forutsetningen om fortsatt drift skal legges til grunn for årsregnskapet så lenge det ikke er sannsynlig at virksomheten vil bli avvirket.

Adresse: Seterstøvegen 4, 2150 Arnes  
Telefon: 63 91 28 50  
E-post: [post@arnes-revisjon.no](mailto:post@arnes-revisjon.no)  
Orgnr.: 850 249 652 MVA

Statsautoriserte revisorer:  
Hanne Therese Aasum  
Ole Kværner  
Dag Tørnby  
Linda Hepsø  
Marit Gulliksrud





## ***Revisors oppgaver og plikter ved revisjonen av årsregnskapet***

Vårt mål er å oppnå betryggende sikkerhet for at årsregnskapet som helhet ikke inneholder vesentlig feilinformasjon, verken som følge av misligheter eller utilsiktede feil, og å avgi en revisjonsberetning som inneholder vår konklusjon. Betryggende sikkerhet er en høy grad av sikkerhet, men ingen garanti for at en revisjon utført i samsvar med ISA-ene, alltid vil avdekke vesentlig feilinformasjon.

Feilinformasjon kan oppstå som følge av misligheter eller utilsiktede feil. Feilinformasjon er å anse som vesentlig dersom den enkeltvis eller samlet med rimelighet kan forventes å påvirke de økonomiske beslutningene som brukerne foretar på grunnlag av årsregnskapet.

For videre beskrivelse av revisors oppgaver og plikter vises det til:

<https://revisorforeningen.no/revisjonsberetninger>

Årnes, 30. mai 2023

Årnes Revisjon AS

Marit Gulliksrud

statsautorisert revisor

(elektronisk signert)



## Uavhengig revisors beretning 2022 Ess Transport AS

Name

Date

Gulliksrud, Marit


2023-06-01

Identification

 bankID™ Gulliksrud, Marit



This document contains electronic signatures using EU-compliant PAdES - PDF  
Advanced Electronic Signatures (Regulation (EU) No 910/2014 (eIDAS))



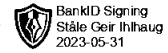
**Årsregnskap 2022**  
**for**  
**Ess Transport AS**

**Organisasjonsnr. 982971578**

**Utarbeidet av:**  
B-S Regnskap AS  
Godkjent regnskapselskap  
Stasjonsveien 49  
1940 BJØRKELANGEN



Ess Transport AS



## Resultatregnskap

	Note	2022	2021
<b>DRIFTSINNTEKTER OG DRIFTSKOSTNADER</b>			
<b>Driftsinntekter</b>			
Salgsinntekt		2 464 464	5 956 909
Annen driftsinntekt		2 942 955	159 500
<b>Sum driftsinntekter</b>		<b>5 407 419</b>	<b>6 116 409</b>
<b>Driftskostnader</b>			
Varekostnad		124 036	341 803
Lønnskostnad	1	1 220 868	2 518 222
Avskrivning på varige driftsmidler	2	370 899	2 219 849
Annen driftskostnad		1 078 643	1 608 943
<b>Sum driftskostnader</b>		<b>2 794 446</b>	<b>6 688 816</b>
<b>DRIFTSRESULTAT</b>		<b>2 612 972</b>	<b>(572 407)</b>
<b>FINANSINNTEKTER OG FINANSKOSTNADER</b>			
<b>Finansinntekter</b>			
Annen renteinntekt		1 366	70
Annen finansinntekt		384 253	76 790
<b>Sum finansinntekter</b>		<b>385 619</b>	<b>76 860</b>
<b>Finanskostnader</b>			
Verdired. av markedsb. finansielle oml.midler		1 755	36 487
Annen rentekostnad		141 789	323 833
Annen finanskostnad		8 402	0
<b>Sum finanskostnader</b>		<b>151 946</b>	<b>360 320</b>
<b>NETTO FINANSPOSTER</b>		<b>233 672</b>	<b>(283 459)</b>
<b>ORDINÆRT RES. FØR SKATTEKOSTNAD</b>		<b>2 846 645</b>	<b>(855 867)</b>
Skattekostnad på ordinært resultat		545 802	(196 148)
<b>ORDINÆRT RESULTAT</b>		<b>2 300 843</b>	<b>(659 719)</b>
<b>ÅRSRESULTAT</b>		<b>2 300 843</b>	<b>(659 719)</b>
<b>OVERF. OG DISPONERINGER</b>			
Overføringer annen egenkapital		2 300 843	(659 719)
<b>SUM OVERFØRINGER OG DISPONERINGER</b>		<b>2 300 843</b>	<b>(659 719)</b>



Ess Transport AS



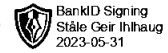
BankID Signing  
Ståle Geir Ihlhaug  
2023-05-31

## Balanse pr. 31.12.2022

	Note	31.12.2022	31.12.2021
<b>EIENDELER</b>			
<b>ANLEGGSMIDLER</b>			
<b>Varige driftsmidler</b>			
Tomter, bygninger og annen fast eiendom	2	2 267 643	2 267 643
Maskiner og anlegg	2	0	55 757
Driftsløse, inventar, verktøy, kontorm.	2	405 925	3 636 522
<b>Sum varige driftsmidler</b>		<b>2 673 568</b>	<b>5 959 922</b>
<b>Finansielle anleggsmidler</b>			
Investeringer i aksjer og andeler	3	718 824	718 824
Andre fordringer		1 500	1 500
<b>Sum finansielle anleggsmidler</b>		<b>720 324</b>	<b>720 324</b>
<b>SUM ANLEGGSMIDLER</b>		<b>3 393 892</b>	<b>6 680 246</b>
<b>OMLØPSMIDLER</b>			
<b>Fordringer</b>			
Kundefordringer	4	145 484	489 456
Andre fordringer		554 450	70 317
<b>Sum fordringer</b>		<b>699 934</b>	<b>559 773</b>
<b>Investeringer</b>			
Markedsbaserte aksjer	3	2 093 389	2 045 638
Andre finansielle instrumenter	3	2 222 138	1 913 132
<b>Sum investeringer</b>		<b>4 315 526</b>	<b>3 958 769</b>
Bankinnskudd, kontanter o.l.	4	477 285	309 790
<b>SUM OMLØPSMIDLER</b>		<b>5 492 745</b>	<b>4 828 333</b>
<b>SUM EIENDELER</b>		<b>8 886 637</b>	<b>11 508 578</b>



Ess Transport AS



## Balanse pr. 31.12.2022

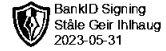
	Note	31.12.2022	31.12.2021
<b>EGENKAPITAL OG GJELD</b>			
<b>EGENKAPITAL</b>			
<b>Innskutt egenkapital</b>			
Aksjekapital		125 000	125 000
<b>Sum innskutt egenkapital</b>		<b>125 000</b>	<b>125 000</b>
<b>Opptjent egenkapital</b>			
Annen egenkapital		4 775 635	2 474 793
<b>Sum opptjent egenkapital</b>		<b>4 775 635</b>	<b>2 474 793</b>
<b>SUM EGENKAPITAL</b>		<b>4 900 635</b>	<b>2 599 793</b>
<b>GJELD</b>			
<b>LANGSIKTIG GJELD</b>			
<b>Avsetning for forpliktelser</b>			
Utsatt skatt		472 919	37 031
<b>Sum avsetning for forpliktelser</b>		<b>472 919</b>	<b>37 031</b>
<b>Annen langsiktig gjeld</b>			
Gjeld til kredittinstitusjoner	4	1 849 020	7 371 568
<b>Sum annen langsiktig gjeld</b>		<b>1 849 020</b>	<b>7 371 568</b>
<b>SUM LANGSIKTIG GJELD</b>		<b>2 321 939</b>	<b>7 408 599</b>
<b>KORTSIKTIG GJELD</b>			
Leverandørgjeld		146 597	195 116
Betalbar skatt		109 914	23 110
Skyldig offentlige avgifter		106 899	336 475
Annen kortsiktig gjeld		1 300 653	945 486
<b>SUM KORTSIKTIG GJELD</b>		<b>1 664 063</b>	<b>1 500 187</b>
<b>SUM GJELD</b>		<b>3 986 002</b>	<b>8 908 786</b>
<b>SUM EGENKAPITAL OG GJELD</b>		<b>8 886 637</b>	<b>11 508 578</b>

Enebakneset, 30. mai 2023

Ståle Geir Ihlhaug  
Daglig leder/styreleder



Ess Transport AS



## Noter 2022

### Regnskapsprinsipper:

Årsregnskapet er satt opp i samsvar med regnskapsloven og god regnskapsskikk. Selskapet har videre fulgt relevante bestemmelser i Norsk Regnskaps Standard utarbeidet av Norsk Regnskaps Stiftelse.

#### Driftsinntekter

Inntektsføring ved salg av varer skjer på leveringstidspunktet. Tjenester inntektsføres etter hvert som de blir levert.

#### Omløpsmidler og kortsiktig gjeld

Omløpsmidler og kortsiktig gjeld omfatter normalt poster som forfaller til betaling innen ett år etter siste dag i regnskapsåret.

#### Anleggsmidler og langsiktig gjeld

Anleggsmidler omfatter eiendeler bestemt til varig eie og bruk for virksomheten. Anleggsmidler er vurdert til anskaffelseskost. Varige driftsmidler føres opp i balansen og avskrives over driftsmidlets forventede økonomiske levetid. Varige driftsmidler nedskrives til virkelig verdi ved verdifall som forventes ikke å være av forbigående art. Nedskrivninger blir reversert når grunnlaget for nedskrivningen ikke lenger finnes å være til stede.

#### Vedlikehold / påkostning

Utgifter som påløper for å opprettholde eiendommenes kvalitetsnivå, kostnadsføres når de påløper. Utgifter som påløper for å bringe eiendommen tilbake til standarden ved vårt kjøp av eiendommen (tatt hensyn til bygningsteknisk utvikling fram til i dag) kostnadsføres direkte. Utgifter som representerer en standardheving av eiendommen ut over standarden ved vårt kjøp, tillegges kostpris, dvs. balanseføres.

#### Fordringer

Kundefordringer føres opp i balansen til pålydende etter fradrag for eventuelle avsetning til påregnelig tap. Avsetning til påregnelig tap gjøres på grunnlag av en individuell vurdering av de enkelte fordringene. Andre fordringer er også gjenstand for en tilsvarende vurdering.

#### Skatt

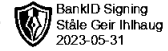
Skattekostnaden i resultatregnskapet omfatter periodens betalbare skatt som blir utlignet og forfaller til betaling i neste regnskapsår i tillegg til endring i utsatt skatt. Utsatt skatt er beregnet med skattesatsen ved utgangen av regnskapsåret (22%) på grunnlag av skattereduserende og skatteøkende midlertidige forskjeller som eksisterer mellom regnskapsmessige og skattemessige verdier. I beregningen er det også medtatt ligningsmessig framforbart underskudd ved regnskapsårets utgang. Skatteøkende og skattereduserende midlertidige forskjeller som reverserer eller kan reversere i samme periode er utlignet og nettoført.

#### Andre aksjer og andeler

Aksjene vurderes til laveste verdi av historisk kostpris og antatt salgsverdi.



Ess Transport AS



BankID Signing  
Ståle Geir Ihlehaug  
2023-05-31

## Noter 2022

### Note 1 - Lønnskostnad og andre spesifiseringer av regnskapet

Spesifikasjon av lønnskostnader	I år	I fjor
Lønn	1 007 035	2 129 969
Arbeidsgiveravgift	173 740	327 833
Pensjonskostnader	39 010	47 654
Andre lønnsrelaterte ytelser	1 084	12 766
<b>Totalt</b>	<b>1 220 868</b>	<b>2 518 222</b>

Selskapet har hatt 4 årsverk i regnskapsåret.

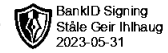
### Note 2 - Avskrivning på varige driftsmidler

#### Avskrivningstabell

	Maskiner og anlegg	Driftsløsøre, inventar, verktøy, kontorm.	Sum
Anskaffelseskost pr. 1/1	634 000	10 532 100	11 166 100
- Avgang	325 000	7 991 800	8 316 800
<b>Anskaffelseskost pr. 31/12</b>	<b>309 000</b>	<b>2 540 300</b>	<b>2 849 300</b>
Akk. av/nedskr. pr 1/1	578 243	6 895 579	7 473 821
+ Ordinære avskrivninger	0	370 899	370 899
- Tilbakeført avskrivning	269 243	5 132 102	5 401 345
<b>Akk. av/nedskr. pr. 31/12</b>	<b>309 000</b>	<b>2 134 375</b>	<b>2 443 375</b>
<b>Balanseført verdi pr 31/12</b>	<b>0</b>	<b>405 925</b>	<b>405 925</b>
Prosentats for ord. avskr.	20-20	2-33	



Ess Transport AS



BankID Signing  
Ståle Geir Ihlehaug  
2023-05-31

## Noter 2022

### Note 3 - Aksjer og andeler i andre selskaper

Andeler i Transportsentralen Lillestrøm SA er bokført med kr 255 000,-.

Aksjer i TL Eiendom AS er bokført med 463 824,-.

Selskapet eier i tillegg en god del andre verdipapirfond, obligasjoner o.l. som er vurdert til laveste verdi av anskaffelseskost og markedsverdi pr 31.12.21.

Selskapet har også investert i myntsamling. Bokført verdi er per 31.12.2022 kr 2 222 137,58.

Aksjer, andeler og mynter blir vurdert etter laveste verdis prinsipp og er følgelig bokført til laveste verdi av anskaffelseskost og virkelig verdi.

### Note 4 - Fordringer, gjeld, pant

Gjeldspost med forfall senere enn 5 år fra balansedagen utgjør pr 31.12. i år kr 0,- og pr 31.12. i fjor kr 0,-.

Pantsettelse	I år	I fjor
Gjeld sikret med pant	1 849 020	7 371 568
<b>Pantsatte eiendeler:</b>		
Biler	405 925	3 692 249
Kundefordringer	145 484	489 456
Bolig/eiendom	2 267 643	2 267 643
<b>Sum bokført verdi av pantsatte eiendeler</b>	<b>2 819 052 6 449 348</b>	

#### Fordringer

Ingen fordringer forfaller senere enn ett år etter regnskapsårets utgang.

#### Bundne bankinnskudd

Skattetrekkinnnskudd utgjør pr 31.12. i år kr 44 726 og utgjorde pr 31.12. i fjor kr 82 326.



Ess Transport AS

## Noter 2022

### Regnskapsprinsipper:

Årsregnskapet er satt opp i samsvar med regnskapsloven og god regnskapsskikk. Selskapet har videre fulgt relevante bestemmelser i Norsk Regnskaps Standard utarbeidet av Norsk Regnskaps Stiftelse.

#### Driftsinntekter

Inntektsføring ved salg av varer skjer på leveringstidspunktet. Tjenester inntektsføres etter hvert som de blir levert.

#### Omløpsmidler og kortsiktig gjeld

Omløpsmidler og kortsiktig gjeld omfatter normalt poster som forfaller til betaling innen ett år etter siste dag i regnskapsåret.

#### Anleggsmidler og langsiktig gjeld

Anleggsmidler omfatter eiendeler bestemt til varig eie og bruk for virksomheten. Anleggsmidler er vurdert til anskaffelseskost. Varige driftsmidler føres opp i balansen og avskrives over driftsmidlets forventede økonomiske levetid. Varige driftsmidler nedskrives til virkelig verdi ved verdifall som forventes ikke å være av forbigående art. Nedskrivninger blir reversert når grunnlaget for nedskrivningen ikke lenger finnes å være til stede.

#### Vedlikehold / påkostning

Utgifter som påløper for å opprettholde eiendommenes kvalitetsnivå, kostnadsføres når de påløper. Utgifter som påløper for å bringe eiendommen tilbake til standarden ved vårt kjøp av eiendommen (tatt hensyn til bygningsteknisk utvikling fram til i dag) kostnadsføres direkte. Utgifter som representerer en standardheving av eiendommen ut over standarden ved vårt kjøp, tillegges kostpris, dvs. balanseføres.

#### Fordringer

Kundefordringer føres opp i balansen til pålydende etter fradrag for eventuelle avsetning til påregnelig tap. Avsetning til påregnelig tap gjøres på grunnlag av en individuell vurdering av de enkelte fordringene. Andre fordringer er også gjenstand for en tilsvarende vurdering.

#### Skatt

Skattekostnaden i resultatregnskapet omfatter periodens betalbare skatt som blir utlignet og forfaller til betaling i neste regnskapsår i tillegg til endring i utsatt skatt. Utsatt skatt er beregnet med skattesatsen ved utgangen av regnskapsåret (22%) på grunnlag av skattereduserende og skatteøkende midlertidige forskjeller som eksisterer mellom regnskapsmessige og skattemessige verdier. I beregningen er det også medtatt ligningsmessig framførbart underskudd ved regnskapsårets utgang. Skatteøkende og skattereduserende midlertidige forskjeller som reverserer eller kan reversere i samme periode er utlignet og nettoført.

#### Andre aksjer og andeler

Aksjene vurderes til laveste verdi av historisk kostpris og antatt salgsverdi.



Ess Transport AS

## Noter 2022

### Note 1 - Lønnskostnad og andre spesifiseringer av regnskapet

Spesifikasjon av lønnskostnader	I år	I fjor
Lønn	1 007 035	2 129 969
Arbeidsgiveravgift	173 740	327 833
Pensjonskostnader	39 010	47 654
Andre lønnsrelaterte ytelser	1 084	12 766
<b>Totalt</b>	<b>1 220 868</b>	<b>2 518 222</b>

Selskapet har hatt 4 årsverk i regnskapsåret.

### Note 2 - Avskrivning på varige driftsmidler

#### Avskrivningstabell

	Maskiner og anlegg	Driftsløsøre, inventar, verktøy, kontorm.	Sum
Anskaffelseskost pr. 1/1	634 000	10 532 100	11 166 100
- Avgang	325 000	7 991 800	8 316 800
<b>Anskaffelseskost pr. 31/12</b>	<b>309 000</b>	<b>2 540 300</b>	<b>2 849 300</b>
Akk. av/nedskr. pr 1/1	578 243	6 895 579	7 473 821
+ Ordinære avskrivninger	0	355 010	355 010
- Tilbakeført avskrivning	269 243	5 132 102	5 401 345
<b>Akk. av/nedskr. pr. 31/12</b>	<b>309 000</b>	<b>2 118 486</b>	<b>2 427 486</b>
<b>Balansført verdi pr 31/12</b>	<b>0</b>	<b>421 814</b>	<b>421 814</b>
Prosentats for ord. avskr.	20-20	2-33	

### Note 3 - Aksjer og andeler i andre selskaper

Andeler i Transportsentralen Lillestrøm SA er bokført med kr 255 000,-.

Aksjer i TL Eiendom AS er bokført med 463 824,-.

Selskapet eier i tillegg en god del andre verdipapirfond, obligasjoner o.l. som er vurdert til laveste verdi av anskaffelseskost og markedsverdi pr 31.12.21.

Selskapet har også investert i myntsamling. Bokført verdi er per 31.12.2022 kr 2 222 137,58.



Ess Transport AS

## Noter 2022

Aksjer, andeler og mynter blir vurdert etter laveste verdis prinsipp og er følgelig bokført til laveste verdi av anskaffelseskost og virkelig verdi.

### Note 4 - Fordringer, gjeld, pant

Gjeldspost med forfall senere enn 5 år fra balansedagen utgjør pr 31.12. i år kr 0,- og pr 31.12. i fjor kr 0,-.

<b>Pantsettelsler</b>	<b>I år</b>	<b>I fjor</b>
Gjeld sikret med pant	1 849 020	7 371 568
<b>Pantsatte eiendeler:</b>		
Biler	405 925	3 692 249
Kundefordringer	145 484	489 456
Bolig/eiendom	2 267 643	2 267 643
<b>Sum bokført verdi av pantsatte eiendeler</b>	<b>2 819 052</b>	<b>6 449 348</b>

### Fordringer

Ingen fordringer forfaller senere enn ett år etter regnskapsårets utgang.

### Bundne bankinnskudd

Skattetrekkinnnskudd utgjør pr 31.12. i år kr 44 726 og utgjorde pr 31.12. i fjor kr 82 326.



Ess Transport AS

## Resultatregnskap

	Note	2022	2021
<b>DRIFTSINNEKTER OG DRIFTSKOSTNADER</b>			
<b>Driftsinntekter</b>			
Salgsinntekt		2 464 464	5 956 909
Annen driftsinntekt		2 942 955	159 500
<b>Sum driftsinntekter</b>		<b>5 407 419</b>	<b>6 116 409</b>
<b>Driftskostnader</b>			
Varekostnad		124 036	341 803
Lønnskostnad	1	1 220 868	2 518 222
Avskrivning på varige driftsmidler	2	370 899	2 219 849
Annen driftskostnad		1 078 643	1 608 943
<b>Sum driftskostnader</b>		<b>2 794 446</b>	<b>6 688 816</b>
<b>DRIFTSRESULTAT</b>		<b>2 612 972</b>	<b>(572 407)</b>
<b>FINANSINNEKTER OG FINANSKOSTNADER</b>			
<b>Finansinntekter</b>			
Annen renteinntekt		1 366	70
Annen finansinntekt		384 253	76 790
<b>Sum finansinntekter</b>		<b>385 619</b>	<b>76 860</b>
<b>Finanskostnader</b>			
Verdired. av markedsb. finansielle oml.midler		1 755	36 487
Annen rentekostnad		141 789	323 833
Annen finanskostnad		8 402	0
<b>Sum finanskostnader</b>		<b>151 946</b>	<b>360 320</b>
<b>NETTO FINANSPOSTER</b>		<b>233 672</b>	<b>(283 459)</b>
<b>ORDINÆRT RES. FØR SKATTEKOSTNAD</b>		<b>2 846 645</b>	<b>(855 867)</b>
Skattekostnad på ordinært resultat		545 802	(196 148)
<b>ORDINÆRT RESULTAT</b>		<b>2 300 843</b>	<b>(659 719)</b>
<b>ÅRSRESULTAT</b>		<b>2 300 843</b>	<b>(659 719)</b>
<b>OVERF. OG DISPONERINGER</b>			
Overføringer annen egenkapital		2 300 843	(659 719)
<b>SUM OVERFØRINGER OG DISPONERINGER</b>		<b>2 300 843</b>	<b>(659 719)</b>



## Ess Transport AS

## Balanse pr. 31.12.2022

	Note	31.12.2022	31.12.2021
<b>EIENDELER</b>			
<b>ANLEGGSMIDLER</b>			
<b>Varige driftsmidler</b>			
Tomter, bygninger og annen fast eiendom	2	2 267 643	2 267 643
Maskiner og anlegg	2	0	55 757
Driftsløsøre, inventar, verktøy, kontorm.	2	405 925	3 636 522
<b>Sum varige driftsmidler</b>		<b>2 673 568</b>	<b>5 959 922</b>
<b>Finansielle anleggsmidler</b>			
Investeringer i aksjer og andeler	3	718 824	718 824
Andre fordringer		1 500	1 500
<b>Sum finansielle anleggsmidler</b>		<b>720 324</b>	<b>720 324</b>
<b>SUM ANLEGGSMIDLER</b>		<b>3 393 892</b>	<b>6 680 246</b>
<b>OMLØPSMIDLER</b>			
<b>Fordringer</b>			
Kundefordringer	4	145 484	489 456
Andre fordringer		554 450	70 317
<b>Sum fordringer</b>		<b>699 934</b>	<b>559 773</b>
<b>Investeringer</b>			
Markedsbaserte aksjer	3	2 093 389	2 045 638
Andre finansielle instrumenter	3	2 222 138	1 913 132
<b>Sum investeringer</b>		<b>4 315 526</b>	<b>3 958 769</b>
Bankinnskudd, kontanter o.l.	4	477 285	309 790
<b>SUM OMLØPSMIDLER</b>		<b>5 492 745</b>	<b>4 828 333</b>
<b>SUM EIENDELER</b>		<b>8 886 637</b>	<b>11 508 578</b>



Ess Transport AS

**Balanse pr. 31.12.2022**

	Note	31.12.2022	31.12.2021
<b>EGENKAPITAL OG GJELD</b>			
<b>EGENKAPITAL</b>			
<b>Innskutt egenkapital</b>			
Aksjekapital		125 000	125 000
<b>Sum innskutt egenkapital</b>		<b>125 000</b>	<b>125 000</b>
<b>Opptjent egenkapital</b>			
Annen egenkapital		4 775 635	2 474 793
<b>Sum opptjent egenkapital</b>		<b>4 775 635</b>	<b>2 474 793</b>
<b>SUM EGENKAPITAL</b>		<b>4 900 635</b>	<b>2 599 793</b>
<b>GJELD</b>			
<b>LANGSIKTIG GJELD</b>			
<b>Avsetning for forpliktelser</b>			
Utsatt skatt		472 919	37 031
<b>Sum avsetning for forpliktelser</b>		<b>472 919</b>	<b>37 031</b>
<b>Annen langsiktig gjeld</b>			
Gjeld til kredittinstitusjoner	4	1 849 020	7 371 568
<b>Sum annen langsiktig gjeld</b>		<b>1 849 020</b>	<b>7 371 568</b>
<b>SUM LANGSIKTIG GJELD</b>		<b>2 321 939</b>	<b>7 408 599</b>
<b>KORTSIKTIG GJELD</b>			
Leverandørgjeld		146 597	195 116
Betalbar skatt		109 914	23 110
Skyldig offentlige avgifter		106 899	336 475
Annen kortsiktig gjeld		1 300 653	945 486
<b>SUM KORTSIKTIG GJELD</b>		<b>1 664 063</b>	<b>1 500 187</b>
<b>SUM GJELD</b>		<b>3 986 002</b>	<b>8 908 786</b>
<b>SUM EGENKAPITAL OG GJELD</b>		<b>8 886 637</b>	<b>11 508 578</b>

Enebakkneset, 30. mai 2023

Ståle Geir Ihlhaug  
Daglig leder/styreleder



**Årsregnskap 2022  
for  
Ess Transport AS**

**Organisasjonsnr. 982971578**

**Utarbeidet av:**  
B-S Regnskap AS  
Godkjent regnskapsselskap  
Stasjonsveien 49  
1940 BJØRKELANGEN

